

# 트러스톤 칭기스칸 증권투자신탁[주식] [주식형 펀드]

(운용기간 : 2018년09월27일 ~ 2018년12월26일)

○ 자산운용보고서는 자본시장과금융투자업에관한법률(이하 '자본시장법')에 의거 자산운용회사가 작성하며, 투자자가 가입한 상품의 특정기간(3개월) 동안의 자산운용에 대한 결과를 요약하여 제공하는 보고서입니다.

**트러스톤자산운용(주)**

서울시 성동구 뚝섬로1길 10(성수동 1가)  
(전화 02-6308-0500, <http://www.trustonasset.com>)

## 펀드 운용경과 및 운용계획

고객 여러분 안녕하십니까?

트러스톤 칭기스칸 펀드가 2018년 4분기(2018.09.27. ~ 2018.12.26.)를 마감하며 고객 여러분께 운용경과를 보고 드립니다. 트러스톤자산운용의 임직원들은 저희 투자철학을 믿고 소중한 자산을 맡겨주신 고객분들께 진심으로 감사의 마음을 지니고 있습니다. 2018년 4분기는 미중 무역분쟁, 금리인상 등 글로벌 매크로 이슈들로 인하여 주식시장의 변동성이 커지는 상황이었습니다. 트러스톤자산운용은 앞으로도 더욱 투자원칙에 집중하여 장기적으로 고객분들의 성원에 보답하는 꾸준한 성과를 창출하기 위해 노력할 것임을 약속 드리며, 지난 3개월간의 운용 현황에 대해 말씀 드리겠습니다.

### 1. 운용개요

지난 2018년 4분기(2018.09.27. ~ 2018.12.26.) 동안 트러스톤 칭기스칸 주식 펀드의 수익률은 -9.80%를 기록, 동 기간 비교지수(KOSPI) 수익률 -13.30%를 3.51%pt 상회하는 성과를 달성하였습니다. (운용펀드 기준)

### 2. 운용경과

**금리인상 속도 상향  
우려로 시장 급락**

동 기간 KOSPI 지수는 -13.30% 하락하였습니다. 대내외 경제지표의 부진으로 미중 무역분쟁 영향의 현실화 우려가 커진 상황에서, 10월초 파월 의장의 코멘트 이후 금리인상 속도 상향 우려 역시 확산되며 시장은 급락을 보였습니다. 이후 12월 중국경제지표가 부진하며 추가 약세를 보였습니다. 동기간 대형주지수와 중형주지수는 각각 -13.06%, -12.81% 하락한 반면 소형주지수는 -17.91% 하락하여 더 부진하였습니다. 업종별로는 유틸리티, 통신, 운송 업종이 강세를 보였으며, IT하드웨어, 건강관리, 기계 업종 등은 약세를 보였습니다.

**통신, 유틸리티, 운송  
강세**

**반도체 업종의  
낮은 비중이  
성과에 긍정적 기여**

동 분기는 가격 하락 사이클에 진입하여 이익 전망이 하향될 것으로 예상되는 반도체 업종에 낮은 비중(UW)을 유지한 점이 펀드 성과에 긍정적으로 작용하였습니다. 반면 많은 투자가 예상되고 이익모멘텀이 약할 것으로 판단되어 낮은 비중(UW)을 유지한 통신 업종의 상승이 펀드 수익률에 일부 부정적으로 작용하였습니다.

**소재 업종 비중 확대  
보험 업종 비중 축소**

또한 동기간 중 지속적으로 높은 비중(OW)을 유지해 왔던 소재 업종의 비중을 추가 확대 하였으며, 높은 비중(OW)을 유지 중이던 보험 업종의 경우 시장 수익률을 상회하여 일부 차익실현 하였습니다.

동 분기 펀드 내 주식비중은 95%이상으로 유지하고 있습니다. 시장변화에 따른 변동이 있겠지만, 향후에도 주식의 편입비중은 이 이상으로 유지할 계획입니다. 트러스톤자산운용은 시황변화의 사전 예측을 통한 자산배분을 지양하고 당사의 운용철학을 유지하며 가능성 낮은 시황에 대한 예측보다 기업자체의 분석에 역량을 기울일 것입니다.



### 3. 운용계획

#### 매크로 이슈 주가에 기 반영

경기와 유동성 여건은 2018년보다 양호하지 않지만 이미 시장에서는 상당부분 주가에 반영한 것으로 판단됩니다. 미중 무역전쟁은 점진적으로 해결되고 미국 금리인상 속도도 경기상황에 맞춰 조절될 것으로 기대됩니다.

#### 2019년 이익증가율 하향 전망

컨센서스 기준 2019년 순이익증가율은 3.3%. 17~18년 평균 증가율이 27.9% 수준이므로 19년 이익증가율은 이전 2개년에 비해 낮을 전망입니다. 다만 영업이익률이 유지되고(17년 9.0%, 18년 예상 9.3%, 19년 예상 9.1%), 17년 이후 높아진 자기자본이익률이 유지(17년 10.2%, 18년 예상 10.3%, 19년 예상 9.8%)될 것으로 전망되고 있다는 점과 반도체를 제외한 나머지 업종의 순이익증가율이 15.9%로 전망되고 있어 18년의 2.2%보다 높은 수준이라는 점은 긍정적입니다.

#### 경기턴어라운드 제한적 대형가치주 중심 전략

다만 미국의 재정적자 심화, 금리상승에 따른 하이일드 채권의 부실화, 유럽의 포퓰리즘 확대와 경기 부진 등이 강화되고 있어 경기 턴어라운드가 빠르게 일어나기는 어려운 상황입니다 이에 따라 지수 상승에 대한 눈높이를 낮추고, 실적가시성이 확보된 대형가치주 중심으로 투자하는 전략이 유효할 것입니다.

#### 자동차, 은행, 유통 등 내수소비재 업종 선호

절대적 밸류에이션이 낮고, 중국시장에선 여전히 부진하나 미국시장에서의 신차 출시로 판매회복이 기대되며, 지배구조개선 가능성이 높은 자동차 업종, 안정적인 실적에도 불구하고 매크로 이슈로 하락하여 밸류에이션 매력 확대된 은행 업종, 낮은 기저를 바탕으로 2019년에 실적 턴어라운드가 예상되는 유통 등 내수소비재 업종 등을 관심있게 보고 있습니다.

#### 스튜어드십코드 도입으로 밸류에이션 재평가 기대

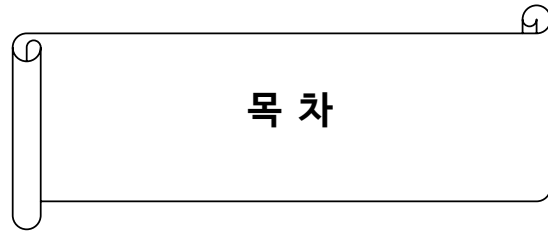
또한, 정부의 핵심사안인 ‘지배구조 투명성, 소액주주 권리강화, 재벌개혁, 스튜어드십코드 도입 등’으로 지배구조개선 및 주주친화정책 빠르게 나타날 수 있을 것으로 보입니다. 특히 국민연금의 스튜어드십코드를 도입함에 따라 이러한 기조는 전반적으로 확산될 것으로 전망됩니다. 이에 따라 주식시장 밸류에이션 재평가(re-rating)도 나타날 수 있다고 전망합니다.

저희는 고객 여러분께 증시 상승 이상의 꾸준한 초과 수익률을 제공하는 것을 목표로 하고 있는 만큼, 한 쪽으로 쏠리지 않은 균형 잡힌 운용을 위해 항상 최선을 다하겠습니다. 이를 위해 대형주와 중소형주, 수출주와 내수주, 경기민감주와 경기방어주 같은 지나친 이분법적 운용을 지양하고, 각 스타일 내에서도 펀더멘탈 대비 가격 매력도가 높은 업종과 종목 발굴에 힘써 탄탄한 포트폴리오 구축에 힘쓰겠습니다.

‘장기적으로 성장하는 기업을 내재가치 이하에서 매수하는’ 트러스톤자산운용의 확고한 운용철학과 연 2,000회 이상의 기업접촉 활동을 통한 강한 펀더멘탈 리서치를 통해 항상 본질을 잊지 않는 운용을 유지해 나아가도록 하겠습니다. 이에 탑다운(Top-down)과 바텀업(Bottom-up) 리서치의 조화를 추구하며, 항상 최선의 포트폴리오를 구축해 나아가도록 노력을 게을리 하지 않겠습니다. 저희는 고객 여러분의 성원에 보답할 수 있도록 항상 최선을 다하겠습니다. 감사합니다.

트러스톤자산운용 주식운용부문 CIO 황성택  
주식운용1본부장 이양병 拜上





## 목 차

1. 펀드의 개요
2. 수익률 현황
3. 자산현황
4. 투자운용전문인력 현황
5. 비용현황
6. 투자자산매매내역
7. 자산운용사의 고유재산 투자에 관한 사항
8. 공지사항

〈참고 - 펀드용어정리〉

# 1. 펀드의 개요

## ■ 기본정보

**적용 법률 : 자본시장과 금융투자업에 관한 법률**

펀드명칭	금융투자협회 펀드코드	투자위험등급	
트러스트칭기스칸증권투자신탁[주식]	84972	3등급 (다소 높은 위험)	
A	85268		
Ae	BZ217		
C1	85269		
C2	94036		
C3	94047		
C4	94048		
C5	94069		
Ce	95187		
Cp	BR052		
Cp-E	BR053		
Cp2	24712		
Cp2-E	BU118		
I	18879		
W	94308		
S	AP789		
펀드의 종류	주식형, 추가형, 종류형	최초설정일	2008.06.27
운용기간	2018.09.27 ~ 2018.12.26	존속기간	별도로 정해진 신탁계약기간 없음
자산운용회사	트러스트자산운용(주)	펀드재산보관회사	국민은행
판매회사 <sup>주)</sup>	www.trustonasset.com	일반사무관리회사	하나펀드서비스
상품의 특징	투자신탁재산의 60% 이상을 국내 주식에 투자하여 KOSPI 지수의 수익률을 초과하는 투자 수익률 달성을 추구하는 투자신탁입니다. 가치주 또는 성장주 일방에 편향되지 않고, 시장 흐름에 유연한 자세로 운용하고, In-house research (회사 내의 리서치 조직)를 바탕으로 거시경제 분석과 Bottom-up 분석(개별기업 분석)을 병행하여, 장기적으로 가치를 상승시킬 수 있는 기업을 선택, 분석하여 내재가치 이하에서 투자합니다. 그러나 이 투자신탁의 투자목적이 반드시 달성된다는 보장은 없습니다.		

주)판매회사 : 자세한 내용은 홈페이지를 참조하시기 바랍니다.

## ■ 재산현황

(단위 : 백만원, 백만좌, %)

펀드명칭	항목	전기말	당기말	증감률
트러스트칭기스칸 증권투자신탁[주식]	자산 총액 (A)	170,373	140,364	-17.61
	부채 총액 (B)	2,726	711	-73.92
	순자산총액 (C=A-B)	167,648	139,653	-16.70
	발행 수익증권 총 수 (D)	172,869	159,643	-7.65
	기준가격 <sup>주)</sup> (E=C/D×1000)	969.79	874.78	-9.80
종류(Class)별 기준가격 현황				
A	기준가격	958.68	861.00	-10.19
Ae	기준가격	952.86	856.77	-10.08
C1	기준가격	951.05	852.82	-10.33
C2	기준가격	953.35	855.24	-10.29
C3	기준가격	954.62	856.66	-10.26
C4	기준가격	956.19	858.31	-10.24
C5	기준가격	957.46	859.69	-10.21
W	기준가격	967.85	871.24	-9.98

(단위 : 백만원, 백만좌, %)

펀드명칭	항목	전기말	당기말	증감률
Ce	기준가격	957.45	859.68	-10.21
Cp2	기준가격	959.21	861.59	-10.18
I	기준가격	967.78	871.11	-9.99
S	기준가격	965.45	868.30	-10.06
Cp	기준가격	960.92	863.41	-10.15
Cp2-E	기준가격	939.02	844.37	-10.08
Cp-E	기준가격	965.31	868.15	-10.07

주) 기준가격이란 투자자가 집합투자증권을 입금(매입), 출금(환매)하는 경우 또는 분배금(상환금포함) 수령 시에 적용되는 가격으로 펀드의 순자산총액을 발행된 수익증권 총좌수로 나눈 가격을 말합니다.

## 2. 수익률 현황

### ■ 기간수익률

(단위 : %)

구분	최근 3개월	최근 6개월	최근 9개월	최근 12개월
트러스트칭기스칸 증권투자신탁[주식] (비교지수 대비 성과)	-9.80 (3.51)	-12.52 (1.21)	-14.17 (2.61)	-13.18 (3.27)
종류(Class)별 현황				
A (비교지수 대비 성과)	-10.19 (3.11)	-13.27 (0.46)	-15.29 (1.50)	-14.68 (1.77)
Ae (비교지수 대비 성과)	-10.08 (3.22)	-13.07 (0.66)	-14.98 (1.81)	-14.32 (2.13)
C1~C5(CDSC통합 수익률) (비교지수 대비 성과)	-10.22 (3.08)	-13.33 (0.40)	-15.38 (1.40)	-14.82 (1.63)
W (비교지수 대비 성과)	-9.98 (3.32)	-12.88 (0.86)	-14.70 (2.09)	-13.89 (2.56)
Ce (비교지수 대비 성과)	-10.21 (3.09)	-13.32 (0.42)	-15.35 (1.43)	-14.77 (1.68)
Cp2 (비교지수 대비 성과)	-10.18 (3.13)	-13.25 (0.49)	-15.27 (1.52)	-14.64 (1.81)
I (비교지수 대비 성과)	-9.99 (3.31)	-12.89 (0.85)	-14.72 (2.07)	-13.92 (2.53)
S (비교지수 대비 성과)	-10.06 (3.24)	-13.03 (0.70)	-14.93 (1.86)	-14.20 (2.25)
Cp (비교지수 대비 성과)	-10.15 (3.15)	-13.19 (0.54)	-15.17 (1.62)	-14.52 (1.93)
Cp2-E (비교지수 대비 성과)	-10.08 (3.22)	-13.06 (0.68)	-14.97 (1.82)	-14.26 (2.19)
Cp-E (비교지수 대비 성과)	-10.07 (3.24)	-13.03 (0.70)	-14.94 (1.85)	-14.21 (2.24)
비교지수(벤치마크)	-13.30	-13.74	-16.79	-16.45

주) 비교지수(벤치마크) : KOSPI 100%

※ 상기의 수익률은 과거의 운용실적으로 미래의 성과를 보장하는 것은 아니며 당 펀드는 종류형 집합투자증권으로 종류별 보수·수수료의 차이로 운용실적이 달라질 수 있습니다.

(단위 : %)

구분	최근 1년	최근 2년	최근 3년	최근 5년
트러스트칭기스칸 증권투자신탁[주식] (비교지수 대비 성과)	-13.18 (3.27)	7.96 (8.44)	12.72 (10.85)	5.07 (3.63)
종류(Class) 별 현황				
A (비교지수 대비 성과)	-14.68 (1.77)	4.35 (4.83)	7.11 (5.23)	-3.52 (-4.96)
C1~C5(CDSC통합 수익률) (비교지수 대비 성과)	-14.82 (1.63)	3.91 (4.39)	6.50 (4.62)	-4.58 (-6.01)
W (비교지수 대비 성과)	-13.89 (2.56)	6.24 (6.72)	10.04 (8.16)	0.93 (-0.50)
Ce (비교지수 대비 성과)	-14.77 (1.68)	4.14 (4.62)	6.79 (4.91)	-4.00 (-5.44)
Cp2 (비교지수 대비 성과)	-14.64 (1.81)	4.44 (4.92)	7.26 (5.38)	-3.29 (-4.73)
I (비교지수 대비 성과)	-13.92 (2.53)	6.18 (6.66)	9.94 (8.06)	0.77 (-0.67)
S (비교지수 대비 성과)	-14.20 (2.25)	5.50 (5.98)	8.90 (7.02)	- -
비교지수(벤치마크)	-16.45	-0.48	1.88	1.44

주) 비교지수(벤치마크) : KOSPI 100.0%

※ 상기의 수익률은 과거의 운용실적으로 미래의 성과를 보장하는 것은 아니며 당 펀드는 종류형 집합투자증권으로 종류별 보수·수수료의 차이로 운용실적이 달라질 수 있습니다.

## ■ 손익현황

(단위 : 백만원)

구분	증권				파생상품		부동산	특별자산		단기대출 및 예금	기타	손익합계
	주식	채권	어음	집합투자	장내	장외		실물자산	기타			
전기	-5,460	0	0	0	0	0	0	0	0	7	-1	-5,453
당기	-15,620	0	0	0	0	0	0	0	0	9	-1	-15,613

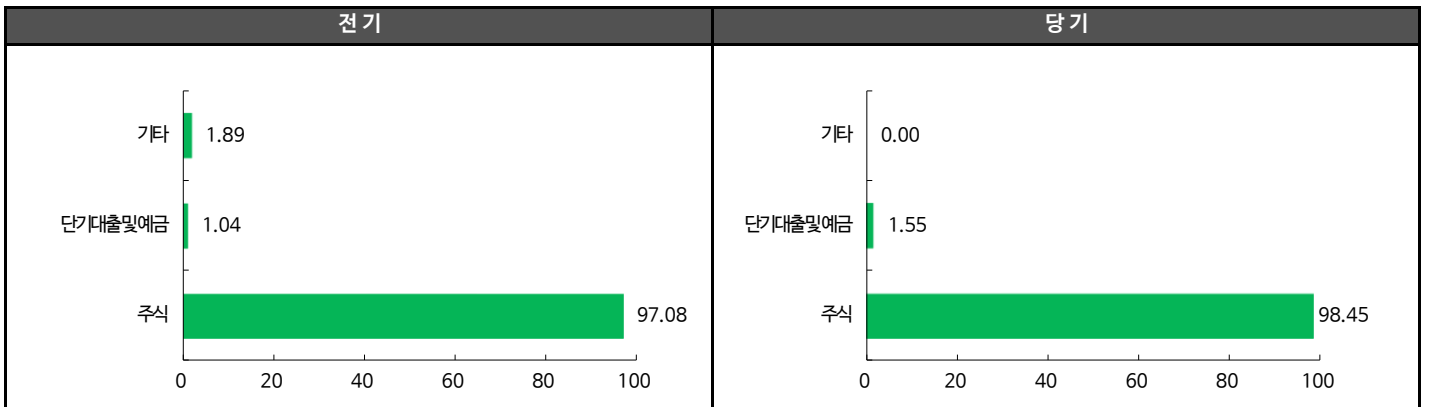
## 3. 자산현황

### ■ 자산구성현황

(단위 : 백만원, %)

통화별 구분	증권				파생상품		부동산	특별자산		단기대출 및 예금	기타	자산총액
	주식	채권	어음	집합투자	장내	장외		실물자산	기타			
KRW	138,195 (98.45)	0 (0.00)	0 (0.00)	0 (0.00)	0 (0.00)	0 (0.00)	0 (0.00)	0 (0.00)	0 (0.00)	2,169 (1.55)	0 (0.00)	140,364 (100.00)

\* ( ) : 구성비중

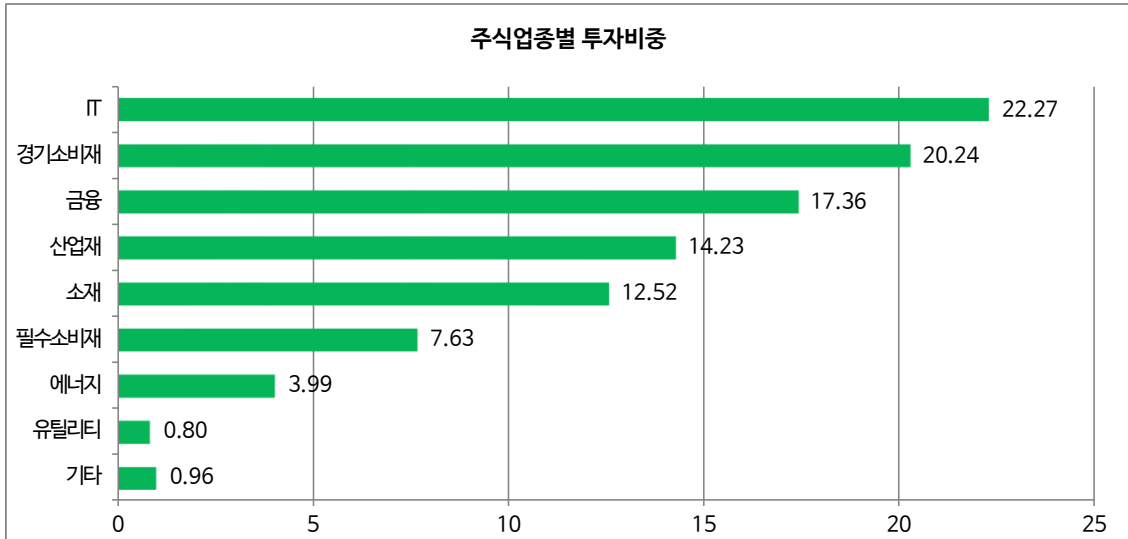


주) 위의 결과는 해당 자펀드의 실제 자산보유 내역을 투자자에게 보여주기 위해, 모펀드의 자산구성 내역을 해당 자펀드가 각 모펀드에서 차지하고 있는 비율을 가중치로 적용하여 안분한 결과입니다. 실제 수익증권 기준으로 작성한 결과와 비교하여 상이한 결과가 발생할 수 있습니다.

## ■ 국내주식 업종별 투자비중

(단위 : %)

순위	업종명	비중	순위	업종명	비중
1	IT	22.27	6	필수소비재	7.63
2	경기소비재	20.24	7	에너지	3.99
3	금융	17.36	8	유틸리티	0.80
4	산업재	14.23	9	기타	0.96
5	소재	12.52	10		



## ▶ 투자대상 상위 10종목

(단위 : %)

순위	구분	종목명	비중	순위	구분	종목명	비중
1	주식	삼성전자	15.45	6	주식	LG화학	2.92
2	주식	현대차2우B	4.41	7	주식	SK하이닉스	2.92
3	주식	하나금융지주	3.91	8	주식	GS	2.87
4	주식	KB금융	3.88	9	주식	대림산업	2.79
5	주식	롯데케미칼	3.20	10	주식	POSCO	2.66

※보다 상세한 투자대상자산 내용은 금융투자협회 전자공시사이트의 펀드 분기영업보고서 및 결산보고서를 참고하실 수 있습니다. (인터넷주소 <http://dis.kofia.or.kr>) 단, 협회 전자공시사이트에서 조회한 분기영업보고서 및 결산보고서는 본 자산운용보고서와 작성기준일이 상이할 수 있습니다.



▼ 각 자산별 보유종목 내역

▶ 주식

(단위 : 주, 백만원, %)

종목명	보유수량	평가금액	비중	발행국가	통화	업종	비고
삼성전자	565,421	21,684	15.45	대한민국	KRW	IT	
현대차2우B	82,244	6,193	4.41	대한민국	KRW	경기소비재	
하나금융지주	147,221	5,491	3.91	대한민국	KRW	금융	
KB금융	113,965	5,448	3.88	대한민국	KRW	금융	
롯데케미칼	15,193	4,490	3.20	대한민국	KRW	소재	
LG화학	11,613	4,099	2.92	대한민국	KRW	소재	
SK하이닉스	68,127	4,094	2.92	대한민국	KRW	IT	
GS	78,821	4,028	2.87	대한민국	KRW	에너지	
대림산업	38,981	3,918	2.79	대한민국	KRW	산업재	
POSCO	15,271	3,734	2.66	대한민국	KRW	소재	
CJ제일제당 우	18,106	2,272	1.62	대한민국	KRW	필수소비재	1%초과(1.36)

주) 투자대상 상위 10종목 및 평가금액이 자산총액의 5%를 초과하는 경우 기재 또는 발행주식 총수의 1% 초과 종목

4. 투자운용전문인력 현황

■ 투자운용인력(펀드매니저)

(단위 : 개, 억원)

성명	직위	출생 년도	운용중인 펀드 현황		성과보수가 있는 펀드 및 일임계약 운용규모		협회등록번호
			펀드개수	운용규모	펀드개수	운용규모	
이양병	상무	1973년	22	6,048	9	8,954	2109000865

주) 성명이 굵은 글씨로 표시된 것이 책임운용전문인력이며, '책임 운용전문인력'이란 운용전문인력 중 투자전략 수립 및 투자 의사결정 등에 있어 주도적이고 핵심적인 역할을 수행하는 자를 말합니다.

※펀드의 운용전문인력 변경내역 등은 금융투자협회 전자공시사이트의 수시공시 등을 참고하실 수 있습니다. (인터넷 주소 <http://dis.kofia.or.kr>) 단, 협회 전자공시사이트가 제공하는 정보와 본 자산운용보고서가 제공하는 정보의 작성기준일이 상이할 수 있습니다.

▶ 운용전문인력 변경 내역

운용자산	구분	기간	운용전문인력
주식	책임운용역	2017.07.27-현재	이양병
	책임운용역	2015.05.27-2017.07.26	안홍익
	부책임운용역	2016.01.20-2017.07.26	김정훈
	부책임운용역	2015.05.27-2017.05.30	조상현

주) 2018. 12월 기준일 현재 기준 3년간 운용전문인력 변경 내역

## 5. 비용현황

### ▶ 업자별 보수 지급현황

(단위 : 백만원, %)

	구분	전기		당기		
		금액	비율	금액	비율	
트러스트칭기스칸 증권투자신탁[주식]	자산운용사	0	0.00	0	0.00	
	판매회사	0	0.00	0	0.00	
	펀드재산보관회사(신탁업자)	0	0.00	0	0.00	
	일반사무관리회사	0	0.00	0	0.00	
	보수합계	0	0.00	0	0.00	
	기타비용**	1	0.00	1	0.00	
	매매. 중개 수수료	단순매매.중개수수료	14	0.01	16	0.01
		조사분석업무 등 서비스 수수료	21	0.01	24	0.02
		합계	35	0.02	40	0.03
	증권거래세	58	0.03	80	0.06	
A	자산운용사	110	0.19	98	0.19	
	판매회사	131	0.23	118	0.22	
	펀드재산보관회사(신탁업자)	4	0.01	4	0.01	
	일반사무관리회사	2	0.00	2	0.00	
	보수합계	248	0.43	222	0.42	
	기타비용**	1	0.00	1	0.00	
	매매. 중개 수수료	단순매매.중개수수료	5	0.01	6	0.01
		조사분석업무 등 서비스 수수료	7	0.01	9	0.02
		합계	12	0.02	15	0.03
	증권거래세	20	0.03	29	0.06	
Ae	자산운용사	0	0.19	0	0.19	
	판매회사	0	0.11	0	0.11	
	펀드재산보관회사(신탁업자)	0	0.01	0	0.01	
	일반사무관리회사	0	0.00	0	0.00	
	보수합계	0	0.31	0	0.31	
	기타비용**	0	0.00	0	0.00	
	매매. 중개 수수료	단순매매.중개수수료	0	0.01	0	0.01
		조사분석업무 등 서비스 수수료	0	0.01	0	0.02
		합계	0	0.02	0	0.03
	증권거래세	0	0.03	0	0.05	
C1	자산운용사	1	0.19	1	0.19	
	판매회사	2	0.38	1	0.37	
	펀드재산보관회사(신탁업자)	0	0.01	0	0.01	
	일반사무관리회사	0	0.00	0	0.00	
	보수합계	3	0.58	2	0.57	
	기타비용**	0	0.00	0	0.00	
	매매. 중개 수수료	단순매매.중개수수료	0	0.01	0	0.01
		조사분석업무 등 서비스 수수료	0	0.01	0	0.02
		합계	0	0.02	0	0.03
	증권거래세	0	0.03	0	0.06	

(단위 : 백만원, %)

	구분	전기		당기		
		금액	비율	금액	비율	
C2	자산운용사	4	0.19	4	0.19	
	판매회사	7	0.34	6	0.34	
	펀드재산보관회사(신탁업자)	0	0.01	0	0.01	
	일반사무관리회사	0	0.00	0	0.00	
	보수합계	12	0.54	10	0.54	
	기타비용**	0	0.00	0	0.00	
	매매. 중개 수수료	단순매매.중개수수료	0	0.01	0	0.01
		조사분석업무 등 서비스 수수료	0	0.01	0	0.02
		합계	0	0.02	1	0.03
	증권거래세	1	0.03	1	0.06	
C3	자산운용사	0	0.19	0	0.19	
	판매회사	1	0.31	1	0.30	
	펀드재산보관회사(신탁업자)	0	0.01	0	0.01	
	일반사무관리회사	0	0.00	0	0.00	
	보수합계	1	0.51	1	0.50	
	기타비용**	0	0.00	0	0.00	
	매매. 중개 수수료	단순매매.중개수수료	0	0.01	0	0.01
		조사분석업무 등 서비스 수수료	0	0.01	0	0.02
		합계	0	0.02	0	0.03
	증권거래세	0	0.03	0	0.05	
C4	자산운용사	1	0.19	0	0.19	
	판매회사	2	0.28	1	0.27	
	펀드재산보관회사(신탁업자)	0	0.01	0	0.01	
	일반사무관리회사	0	0.00	0	0.00	
	보수합계	3	0.48	1	0.47	
	기타비용**	0	0.00	0	0.00	
	매매. 중개 수수료	단순매매.중개수수료	0	0.01	0	0.01
		조사분석업무 등 서비스 수수료	0	0.01	0	0.02
		합계	0	0.02	0	0.03
	증권거래세	0	0.03	0	0.06	
C5	자산운용사	41	0.19	37	0.19	
	판매회사	55	0.25	49	0.25	
	펀드재산보관회사(신탁업자)	2	0.01	1	0.01	
	일반사무관리회사	1	0.00	1	0.00	
	보수합계	99	0.45	89	0.45	
	기타비용**	0	0.00	0	0.00	
	매매. 중개 수수료	단순매매.중개수수료	2	0.01	2	0.01
		조사분석업무 등 서비스 수수료	3	0.01	3	0.02
		합계	4	0.02	5	0.03
	증권거래세	7	0.03	11	0.06	

(단위 : 백만원, %)

	구분	전기		당기		
		금액	비율	금액	비율	
W	자산운용사	19	0.19	17	0.19	
	판매회사	0	0.00	0	0.00	
	펀드재산보관회사(신탁업자)	1	0.01	1	0.01	
	일반사무관리회사	0	0.00	0	0.00	
	보수합계	21	0.20	18	0.20	
	기타비용**	0	0.00	0	0.00	
	매매. 중개 수수료	단순매매.중개수수료	1	0.01	1	0.01
		조사분석업무 등 서비스 수수료	1	0.01	2	0.02
		합계	2	0.02	3	0.03
	증권거래세	3	0.03	5	0.06	
Ce	자산운용사	6	0.19	5	0.19	
	판매회사	7	0.25	7	0.25	
	펀드재산보관회사(신탁업자)	0	0.01	0	0.01	
	일반사무관리회사	0	0.00	0	0.00	
	보수합계	13	0.45	12	0.45	
	기타비용**	0	0.00	0	0.00	
	매매. 중개 수수료	단순매매.중개수수료	0	0.01	0	0.01
		조사분석업무 등 서비스 수수료	0	0.01	0	0.02
		합계	1	0.02	1	0.03
	증권거래세	1	0.03	1	0.06	
Cp2	자산운용사	2	0.19	2	0.19	
	판매회사	2	0.21	2	0.21	
	펀드재산보관회사(신탁업자)	0	0.01	0	0.01	
	일반사무관리회사	0	0.00	0	0.00	
	보수합계	4	0.42	4	0.41	
	기타비용**	0	0.00	0	0.00	
	매매. 중개 수수료	단순매매.중개수수료	0	0.01	0	0.01
		조사분석업무 등 서비스 수수료	0	0.01	0	0.02
		합계	0	0.02	0	0.03
	증권거래세	0	0.03	1	0.06	
I	자산운용사	138	0.19	104	0.19	
	판매회사	6	0.01	4	0.01	
	펀드재산보관회사(신탁업자)	6	0.01	4	0.01	
	일반사무관리회사	3	0.00	2	0.00	
	보수합계	152	0.21	115	0.21	
	기타비용**	1	0.00	1	0.00	
	매매. 중개 수수료	단순매매.중개수수료	6	0.01	6	0.01
		조사분석업무 등 서비스 수수료	9	0.01	9	0.02
		합계	15	0.02	16	0.03
	증권거래세	25	0.03	31	0.06	

	구분	전기		당기		
		금액	비율	금액	비율	
S	자산운용사	0	0.19	0	0.19	
	판매회사	0	0.09	0	0.09	
	펀드재산보관회사(신탁업자)	0	0.01	0	0.01	
	일반사무관리회사	0	0.00	0	0.00	
	보수합계	0	0.29	0	0.29	
	기타비용**	0	0.00	0	0.00	
	매매. 중개 수수료	단순매매.중개수수료	0	0.01	0	0.01
		조사분석업무 등 서비스 수수료	0	0.01	0	0.02
		합계	0	0.02	0	0.03
	증권거래세	0	0.03	0	0.06	
Cp	자산운용사	1	0.19	1	0.19	
	판매회사	1	0.18	1	0.18	
	펀드재산보관회사(신탁업자)	0	0.01	0	0.01	
	일반사무관리회사	0	0.00	0	0.00	
	보수합계	2	0.38	2	0.38	
	기타비용**	0	0.00	0	0.00	
	매매. 중개 수수료	단순매매.중개수수료	0	0.01	0	0.01
		조사분석업무 등 서비스 수수료	0	0.01	0	0.02
		합계	0	0.02	0	0.03
	증권거래세	0	0.03	0	0.06	
Cp2-E	자산운용사	0	0.19	0	0.19	
	판매회사	0	0.11	0	0.11	
	펀드재산보관회사(신탁업자)	0	0.01	0	0.01	
	일반사무관리회사	0	0.00	0	0.00	
	보수합계	0	0.31	0	0.30	
	기타비용**	0	0.00	0	0.00	
	매매. 중개 수수료	단순매매.중개수수료	0	0.01	0	0.01
		조사분석업무 등 서비스 수수료	0	0.01	0	0.02
		합계	0	0.02	0	0.03
	증권거래세	0	0.03	0	0.05	
Cp-E	자산운용사	0	0.19	0	0.19	
	판매회사	0	0.09	0	0.09	
	펀드재산보관회사(신탁업자)	0	0.01	0	0.01	
	일반사무관리회사	0	0.00	0	0.00	
	보수합계	0	0.29	0	0.29	
	기타비용**	0	0.00	0	0.00	
	매매. 중개 수수료	단순매매.중개수수료	0	0.01	0	0.01
		조사분석업무 등 서비스 수수료	0	0.01	0	0.02
		합계	0	0.02	0	0.03
	증권거래세	0	0.03	0	0.06	

\* 펀드의 순자산총액(기간평균) 대비 비율

\*\* 기타비용이란 회계감사비용, 증권 등의 예약 및 결제비용 등 펀드에서 경상적·반복적으로 지출된 비용으로서 매매·중개수수료는 제외한 것입니다.

▶ 총보수,비용비율

(단위 : 연환산, %)

	구분	해당 펀드		상위펀드 비용 합산	
		총보수·비용비율	중개수수료 비율	합성총보수·비용비율	매매·중개수수료 비율
트러스트칭기스칸 증권투자신탁[주식]	전기	0.0012	0.1341	0.0012	0.1341
	당기	0.0012	0.1225	0.0012	0.1225
종류(Class)별 현황					
A	전기	1.6994	0.0000	1.7007	0.1382
	당기	1.6995	0.0000	1.7008	0.1236
Ae	전기	1.2442	0.0000	1.2454	0.1039
	당기	1.2443	0.0000	1.2457	0.1060
C1	전기	2.2993	0.0000	2.3006	0.1527
	당기	2.2993	0.0000	2.3005	0.1416
C2	전기	2.1493	0.0000	2.1505	0.1187
	당기	2.1494	0.0000	2.1507	0.1165
C3	전기	2.0188	0.0000	2.0201	0.1493
	당기	2.0186	0.0000	2.0199	0.1290
C4	전기	1.8993	0.0000	1.9006	0.1517
	당기	1.8992	0.0000	1.9004	0.1369
C5	전기	1.7994	0.0000	1.8007	0.1370
	당기	1.7995	0.0000	1.8008	0.1233
W	전기	0.7994	0.0000	0.8007	0.1322
	당기	0.7995	0.0000	0.8008	0.1182
Ce	전기	1.7993	0.0000	1.8006	0.1397
	당기	1.7994	0.0000	1.8007	0.1249
Cp2	전기	1.6493	0.0000	1.6505	0.1280
	당기	1.6494	0.0000	1.6505	0.1232
I	전기	0.8294	0.0000	0.8306	0.1277
	당기	0.8295	0.0000	0.8308	0.1213
S	전기	1.1486	0.0000	1.1499	0.1372
	당기	1.1487	0.0000	1.1500	0.1226
Cp	전기	1.5191	0.0000	1.5203	0.1390
	당기	1.5190	0.0000	1.5203	0.1245
Cp2-E	전기	1.2216	0.0000	1.2228	0.1295
	당기	1.2216	0.0000	1.2228	0.1206
Cp-E	전기	1.1582	0.0000	1.1595	0.1373
	당기	1.1578	0.0000	1.1591	0.1248

주1) 총보수·비용비율(Total Expense Ratio)이란 운용보수 등 펀드에서 부담하는 '보수'와 '기타비용' 총액을 순자산 연평균액(보수·비용 차감전 기준)으로 나눈 비율로서 해당 운용기간 중 투자자가 부담한 총 보수·비용수준을 나타냅니다.

주2) 매매·중개수수료 비율이란 매매·중개수수료를 순자산 연평균액(보수·비용 차감전 기준)으로 나눈 비율로서 해당 운용기간 중 투자자가 부담한 매매·중개수수료의 수준을 나타냅니다.

주3) 모자형의 경우 모펀드에서 발생한 비용을 자펀드가 차지하는 비율대로 안분하여 합산한 수치입니다.

## 6. 투자자산 매매내역

### ■ 매매주식규모 및 회전을율

(단위 : 백만원, %)

매수		매도		매매회전을율 <sup>주)</sup>	
수량	금액	수량	금액	해당기간	연환산
404,310	15,341	509,044	26,799	18.91	75.84

주) 해당 운용기간 중 매도한 주식금액의 총액을 그 해당 운용기간 중 보유한 주식의 평균가격으로 나눈 비율

## ■ 최근 3분기 매매회전을 추이

(단위 : %)

2018년03월27일 ~ 2018년06월26일	2018년06월27일 ~ 2018년09월26일	2018년09월27일 ~ 2018년12월26일
24.09	11.37	18.91

## 7. 자산운용사의 고유재산 투자에 관한 사항

: 트러스트자산운용은 동 펀드에 고유재산을 투자하지 않았습니다.

## 8. 공지사항

\* 고객님의 가입하신 펀드는 자본시장과 금융투자업에 관한 법률의 적용을 받습니다.

\* 이 보고서는 자본시장과 금융투자업에 관한 법률에 의해 트러스트칭기스칸증권투자신탁[주식]의 자산운용회사인 트러스트자산운용이 작성하여 펀드재산보관회사(신탁업자)인 국민은행의 확인을 받아 판매회사를 통해 투자자에게 제공됩니다.

각종 보고서 확인 : 트러스트자산운용(주) <http://www.trustonasset.com>  
 금융투자협회 <http://dis.kofia.or.kr>

## 참 고 : 펀드 용어 정리

용 어	
금융투자협회 펀드코드	금융투자협회에서 펀드에 부여하는 고유의 코드이며, 이를 이용하여 집합투자기구의 각종 정보에 대한 조회가 가능합니다.
추가형	추가로 설정이 가능한 집합투자기구입니다.
수익증권	자본시장법상 유가증권의 일종으로 자산운용회사가 일반 대중으로부터 자금을 모아 펀드를 만들 때 이 펀드에 투자한 투자자들에게 출자비율에 따라 나눠주는 권리증서를 말합니다. 투자신탁에 가입(매입)한다는 것은 이 수익증권을 산다는 의미입니다.
보수	투자신탁의 운용 및 관리와 관련된 비용입니다. 다시 말해 재산을 운용 및 관리해 준 대가로 고객이 지불하는 비용입니다. 이는 통상 연율로 표시되며, 신탁보수에는 운용, 판매, 수탁보수 등이 있습니다. 보수율은 상품마다 다르게 책정되는 것이 일반적입니다.
집합투자업자	투자자는 은행, 증권사, 보험사 등의 판매회사에서 펀드에 가입하지만 이렇게 투자자로부터 모집한 자금으로 실제 주식 등의 유가증권에 투자, 운용하는 회사는 집합투자업자입니다. 집합투자업자는 투자자로부터 자금을 모은 위탁자가 되어 펀드의 운용을 업으로 하는 자로서 금융감독위원회의 인가를 받은 회사를 말합니다.
신탁업자	신탁업자란 펀드재산의 보관 및 관리를 영업으로 하는 회사를 말합니다. 현행법은 집합투자업자가 투자자로부터 위탁받은 재산을 운용회사의 고유재산과 분리하여 관리하도록 규정하고 있으며, 자금은 이에 따라 투자자의 투 신탁업자에 안전하게 보관, 관리되고 있습니다.
일반사무관리회사	집합투자업자의 위탁을 받아 펀드기준가 산정 등의 업무를 수행하는 회사를 말합니다.
판매회사	판매회사란 펀드의 판매, 환매 등을 주된 업무로 하는 회사를 말하며, 투자자에게 펀드를 판매하는 은행, 증권사, 보험사 등이 이에 속합니다. 판매회사는 투자자 보호를 위하여 판매와 관련된 주요 법령 및 판매행위준칙을 준수할 의무가 있습니다.
매매수수료 비율	해당 운용기간 중 펀드에서 지출되는 유가증권 및 파생상품등의 매매수수료 총액을 펀드의 순자산 총액으로 나눈 비율입니다.