

## 펀드명 : 트러스톤인덱스알파[주식-파생형](모)

공시일: 2019-05-20

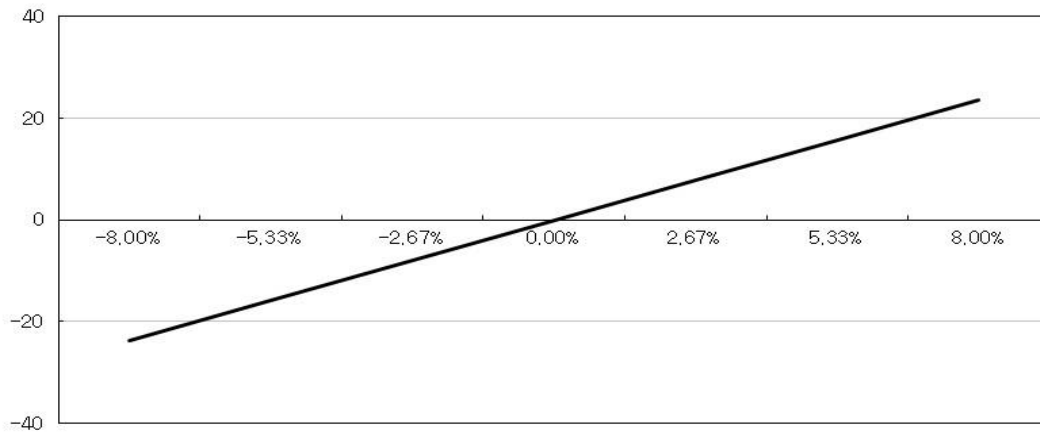
### 1. 계약금액

(단위: 백만원)

구분	거래대상	거래유형	매수(1)	매도(2)	순포지션(1-2)	비고
신규	주식	주식	82	70	12	장내
누계	주식	주식	4,604	0	4,604	장내
신규	주가지수	선물	0	0	0	장내
누계	주가지수	선물	66	0	66	장내
합계			4,670	0	4,670	

### 2. 파생상품 거래에 따른 만기 손익구조

백만



(단위: 백만원)

### 3. 시나리오법에 의한 손익변동

5

### 4. 최대손실금액 (VaR : 99%, 10일)

(단위: 백만원)

366

## 펀드명 : 트러스트정정당당[주식-파생형](모)

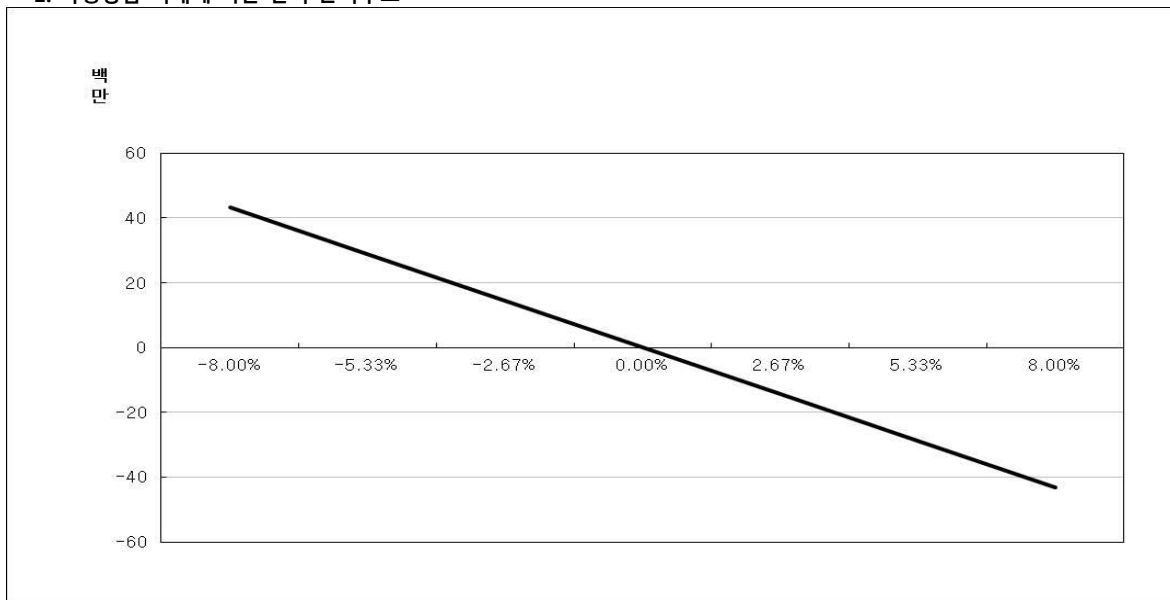
공시일: 2019-05-20

### 1. 계약금액

(단위: 백만원)

구분	거래대상	거래유형	매수(1)	매도(2)	순포지션(1-2)	비고
신규	주식	주식	14	0	14	장내
누계	주식	주식	9,238	2,950	6,288	장내
신규	유가증권	선물	0	0	0	장내
누계	유가증권	선물	0	260	-260	장내
합계			9,238	3,210	6,028	

### 2. 파생상품 거래에 따른 만기 손익구조



(단위: 백만원)

### 3. 시나리오법에 의한 손익변동

21

### 4. 최대손실금액 (VaR : 99%, 10일)

(단위: 백만원)

591

## 펀드명 : 트러스톤다이나믹아시아(모)

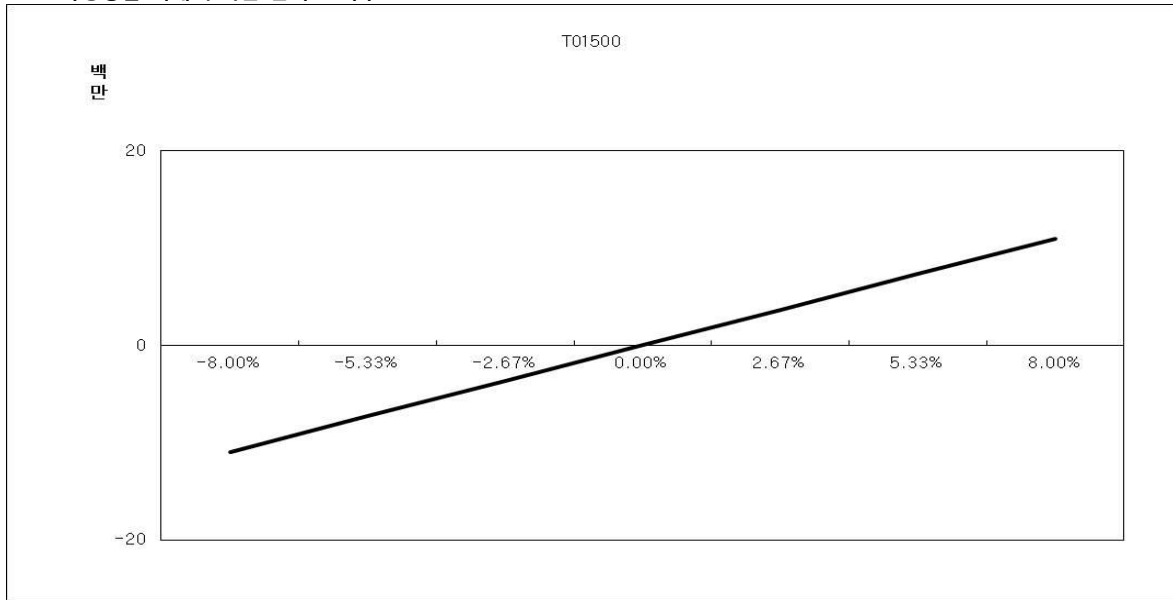
공시일: 2019-05-20

### 1. 계약금액

(단위: 백만원)

구분	거래대상	거래유형	매수(1)	매도(2)	순포지션(1-2)	비고
신규	주식	주식	0	0	0	장내
누계	주식	주식	940	0	940	장내
신규	주가지수	스왑	41	0	41	장외
누계	주가지수	스왑	9,470	0	9,470	장외
합계			14,481	4,071	10,410	

### 2. 파생상품 거래에 따른 만기 손익구조



(단위: 백만원)

### 3. 시나리오법에 의한 손익변동

12

### 4. 최대손실금액 (VaR : 99%, 10일)

(단위: 백만원)

362