

펀드명 : 트러스톤인덱스알파[주식-파생형](모)

공시일: 2020-03-16

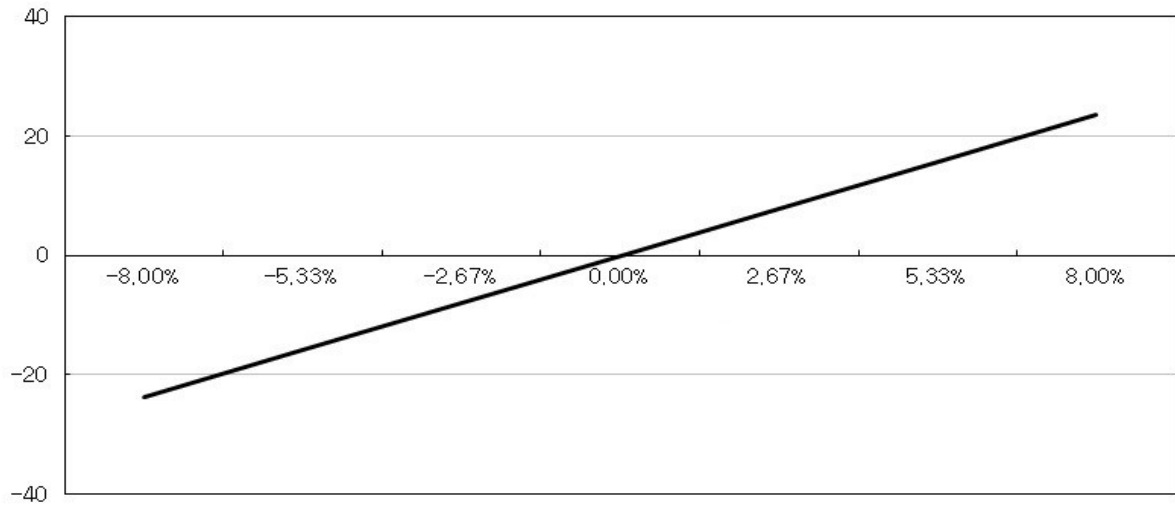
1. 계약금액

(단위: 백만원)

구분	거래대상	거래유형	매수(1)	매도(2)	순포지션(1-2)	비고
신규	주식	주식	0	32	-32	장내
누계	주식	주식	6,062	0	6,062	장내
신규	주가지수	선물	0	0	0	장내
누계	주가지수	선물	120	0	120	장내
신규	유가증권	선물	0	0	0	장내
누계	유가증권	선물	40	0	40	장내
합계			6,223	0	6,223	

2. 파생상품 거래에 따른 만기 손익구조

백만



(단위: 백만원)

3. 시나리오법에 의한 손익변동

10

(단위: 백만원)

4. 최대손실금액 (VaR : 99%, 10일)

525

펀드명 : 트러스톤정정당당[주식-파생형](모)

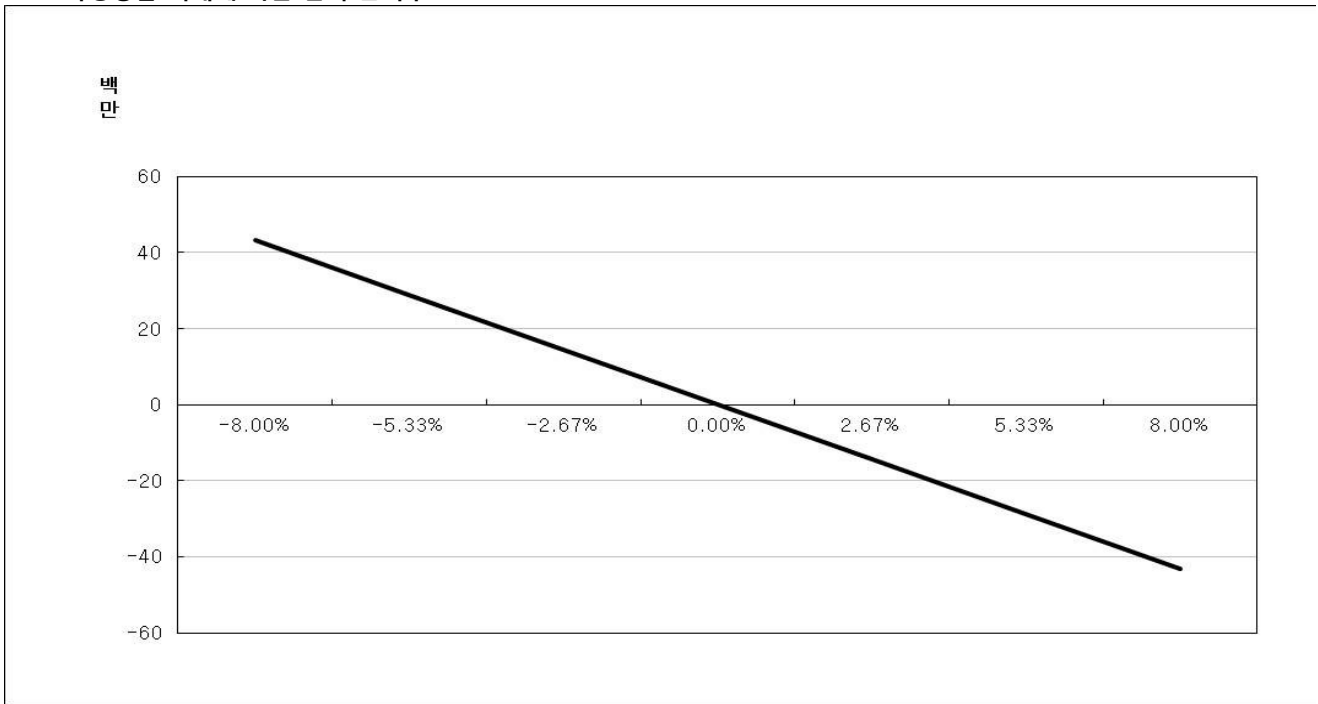
공시일: 2020-03-16

1. 계약금액

(단위: 백만원)

구분	거래대상	거래유형	매수(1)	매도(2)	순포지션(1-2)	비고
신규	주식	주식	248	381	-134	장내
누계	주식	주식	6,894	1,260	5,634	장내
신규	유가증권	선물	0	0	0	장내
누계	유가증권	선물	0	217	-217	장내
합계			6,894	1,477	5,417	

2. 파생상품 거래에 따른 만기 손익구조



(단위: 백만원)

3. 시나리오법에 의한 손익변동

17

(단위: 백만원)

4. 최대손실금액 (VaR : 99%, 10일)

565

펀드명 : 트러스트다이내믹아시아(모)

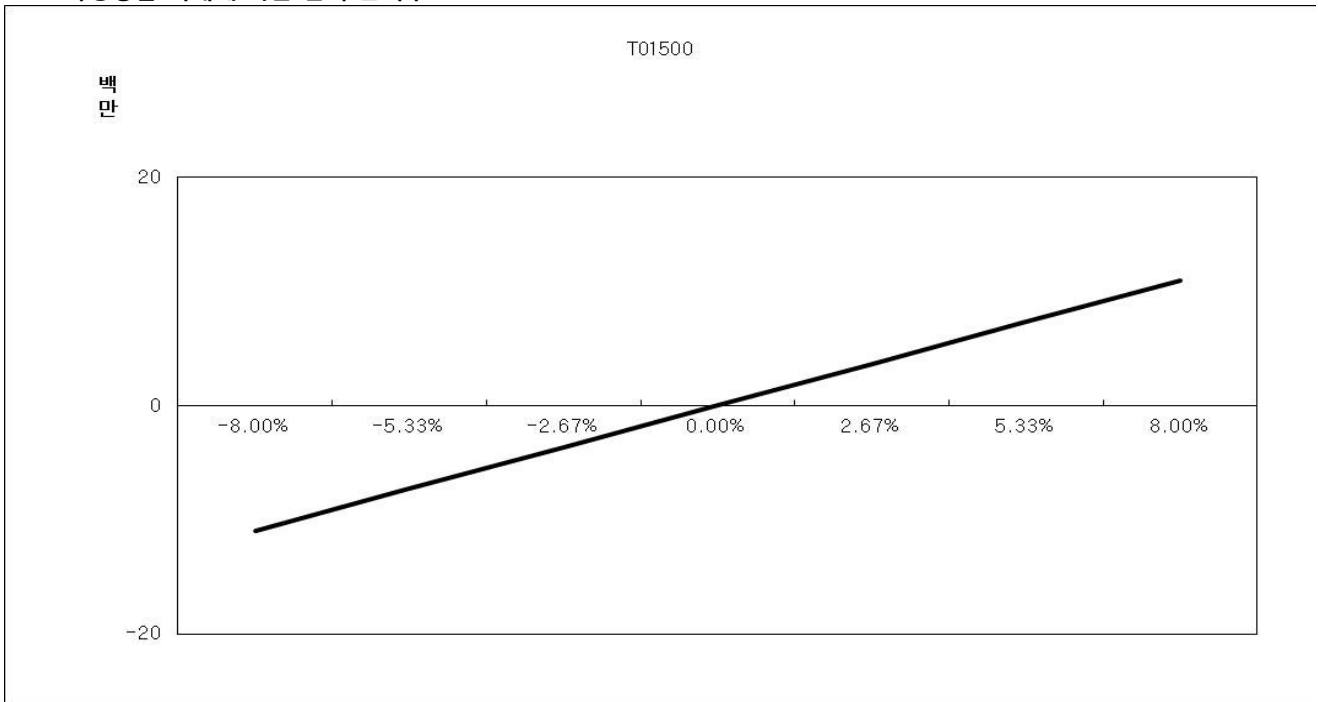
공시일: 2020-03-16

1. 계약금액

(단위: 백만원)

구분	거래대상	거래유형	매수(1)	매도(2)	순포지션(1-2)	비고
신규	주식	주식	0	0	0	장내
누계	주식	주식	739	0	739	장내
신규	주가지수	스왑	21,092	0	21,092	장외
누계	주가지수	스왑	43,821	0	43,821	장외
합계			48,345	3,785	44,560	

2. 파생상품 거래에 따른 만기 손익구조



3. 시나리오법에 의한 손익변동

(단위: 백만원)

0

4. 최대손실금액 (VaR : 99%, 10일)

(단위: 백만원)

1,419