

트러스톤 재형다이나믹코리아50 증권자투자신탁[주식혼합] [주식혼합형 펀드]

(운용기간 : 2013년09월06일 ~ 2013년12월05일)

o 자산운용보고서는 자본시장과금융투자업에관한법률(이하 '자본시장법')에 의거 자산운용회사가 작성하며, 투자자가 가입한 상품의 특정기간(3개월) 동안의 자산운용에 대한 결과를 요약하여 제공하는 보고서입니다.

트러스톤자산운용(주)

서울시 영등포구 여의대로 66,10층
(전화 02-6308-0500, <http://www.trustonasset.com>)

인사말

고객 여러분 안녕하십니까?

드디어 트러스톤자산운용의 트러스톤재형다이나믹코리아50증권펀드의 운용기간이 3개월이 경과되어 분기 성과보고서를 올려 드립니다. 글로벌 금융시장 환경 및 경기 불안이 지속되는 가운데에도 저희 트러스톤자산운용을 믿고 소중한 자산을 맡겨주신 고객님께 다시 한번 진심으로 감사의 말씀을 올립니다. 저희 트러스톤다이나믹코리아50증권펀드와 트러스톤다이나믹코리아30증권펀드는 당사가 운용하는 첫 번째 공모 롱숏 펀드로서 전사적인 역량과 관심이 집중되고 있는 펀드입니다. 롱숏 전략은 매수와 매도 포트폴리오를 동시에 구축하여 변동성이 큰 시장에서도 시장의 하락 위험을 방어할 수 있는 전략으로 안정적인 성과를 추구할 수 있습니다.

트러스톤재형다이나믹코리아50증권펀드를 한국을 대표하는 롱숏 펀드로 키워내겠다는 초심을 다시 떠올리며 혼신의 노력을 다할 것을 모든 고객님들께 다시 한 번 약속 드립니다. 지난 3개월간의 운용성과와 향후 운용계획에 대해 간략히 설명 드리겠습니다.

운용개요

1. 운용실적

지난 3개월(2013.9.6~2013.12.5) 동안 트러스톤재형다이나믹코리아50증권펀드의 수익률은 +3.17%로 동 기간 비교지수[KOSPI 20% + KIS국고채 01-02Y 80%]의 0.97% 대비 +2.20%pt 초과하는 양호한 수익을 시현하였습니다(운용펀드 기준)

지난 3개월 동안 1,955pt에서 시작한 코스피 지수는 12월 5일 기준 1,984pt를 기록하여 1.48% 상승 하였습니다. 시장은 7월부터 시작된 외국인의 집중적 매수로 상승하였으나, 이후 박스권에 갇혀 있는 상황을 보였습니다.

동 펀드는 이런 시장환경에서 중립적인 바벨전략으로 펀드를 운용하였습니다. 순주식편입비중은 28%~32% 수준으로 유지하였습니다. 롱(매수) 포트폴리오는 외국인의 매수에서 소외된 내수주 및 유틸리티와 홈쇼핑주식들을 매수하였습니다. 반면 숏 포트폴리오는 외국인의 매수로 주가는 큰 폭으로 상승하였으나, 펀더멘털 회복이 더딘 대형 소재, 산업재 중심으로 비중을 늘렸습니다. 인헨스드 종목(인텍스를 추적하면서 안정적인 초과수익을 동시에 추구)은 시장 분위기와 관계없이 구조적으로 성장이 가능한 종목들을 중심으로 포트폴리오를 구성하였습니다.

채권시장은 미 연준의 양적완화 축소 이슈 행보에 연동되며 등락을 반복하는 가운데, 약보합 수준을 나타냈습니다. 미 고용지표 부진과 매파로 알려진 서머스 연준의장 후보의 사퇴로 완화적 통화정책 유지 가능성이 높아지며 채권금리는 하락 출발했습니다. 9월 FOMC에서의 자산매입 현 수준 유지 결정 영향으로 하락 기조를 나타낸 글로벌 채권금리의 영향으로 국내 채권금리는 하락을 지속했습니다. 이후 미 부채한도 협상 이슈가 부각되자 채권금리는 이에 연동되며 등락을 반복했고 협상 타결에도 불구하고, 10월 FOMC에서도 양적완화 유지가 결정되자 채권금리는 낮은 수준을 유지했습니다. 하지만 10월 미 고용지표가 예상치를 크게 상회하고, 외국인이 사상 최장기간 국제선물 매도세를 이어가자 채권금리는 반등, 연내 양적완화 축소 기대감을 키워나갔습니다. 이윽고 10월 FOMC 의사록에서 예상보다 매파적인 연준 의원들의 스탠스가 확인되자, 12월 FOMC에서의 자산매입 규모 축소 실시 우려감이 확대되며 채권금리는 상승세를 이어나갔습니다. 10월 국내 광공업생산이 자동차 생산증가에 힘입어 호조를 나타낸 것도 약세재료로 작용했습니다. 이러한 상황 속에 국내 채권금리는 2013년 12월 5일 현재, 국고3년물 기준 2013년 9월 5일 대비 4bp 상승한 3.02%로 마감하였습니다.

2. 운용계획

당사는 2014년 상반기 코스피기준 고점 2,200포인트로 예상하고 있습니다. 작년말 시장은 기관의 윈도드레싱(종가관리)으로 긍정적 흐름을 보였지만, 연초 원화강세와 엔화약세로 인한 수출주 우려가 시장에 표출되어 전자 및 자동차 주식 중심으로 큰 폭 하락하였습니다. 엔화약세, 중국의 구조변화 등으로 국내 기업들이 이익 전망치 하향등 조정을 받고 있고, 당분간 이러한 부정적인 요인 특히, 원화 강세로 인한 국내 수출 기업들의 경쟁력 약화 우려가 시장에 부담요인으로 작용할 것으로 예상됩니다. 당사는 이러한 시황을 반영하여 펀드의 전략을 수립 할 계획입니다.

절대수익을 추구하는 동펀드는 지속적으로 바벨전략을 구사하고 있습니다. 단기적으로 2014년 상반기에는 그 동안 수익이 낮던 자동차 섹터지션을 다시 롱포지션으로 전환하고 있으며, 장기적으로 우상향으로 예상하여도 급하게 오른 일부 내수주들을 수익실현하고 있습니다. 펀드의 순수 매수포지션은(넷익스포저)는 8-12%수준을 유지할 계획입니다. 또한 인헨스드 종목군(인텍스를 추적하면서 안정적 초과수익을 동시에 추구)은 양호한 실적과 낮은 밸류에이션(평가가치), 높은 배당수익률이 기대되는 내수 1등군 기업들을 늘려나갈 생각입니다.

향후 채권시장은 12월 FOMC에서 미 연준이 자산매입 축소를 발표한 이후 완만한 상승을 지속하고 있는 선진국 금리에 연동되며 금리 상승 압력이 증대될 것으로 예상됩니다. 선진국의 경기회복 기대감은 더욱 강화되고 있으며, 국내 경기 또한 정부와 한은이 예상보다 보수적인 경기판단을 보였지만 경기회복 기조는 완만히 지속 중인 것으로 보입니다. 하지만

지난해 말 외신 기고문에서 박대통령이 보다 완화적인 통화정책을 통한 경기부양의 필요성을 피력했듯이, 추가적인 경기부양을 위한 정부측의 기준금리 인하 요구가 수면위로 떠오를 가능성을 배제할 수 없을 것으로 판단됩니다. 미 연준의 자산매입 규모 축소, 국내외 경기 회복 모멘텀 증대와 국고채 발행량 증가 등 금리상승 요인들이 상존하고 있지만, 정책적 필요에 의한 기준금리 인하 주장의 대두는 단기적 채권금리 하락 요인으로 작용할 것으로 예상됩니다. 엔화 약세, 원화 강세 지속에 따른 수출경쟁력 악화로 경기회복 모멘텀의 훼손이 우려되는 점도 채권금리 하락 요인으로 작용할 가능성이 있습니다. 이렇듯 상충되는 재료들 속에서 향후 채권시장은 변동성의 확대가 예상됩니다. 리스크 관리에 중점을 두되, 유연한 채권 듀레이션 관리와 높은 금리매력도의 우량 신용채권 편입을 통해 수익성 제고 노력을 지속하도록 하겠습니다.

당사는 “장기적으로 기업가치가 향상될 수 있는 기업을 선별해 내재가치 이하에서 투자” 한다는 운용철학을 견지합니다. 유럽 금융위험과 글로벌 경기 우려 등이 지속적인 부담으로 작용하는 반면 정책효과에 의한 경기회복 기대감으로 코스피 지수가 등락을 거듭하면서 주식의 기대수익률은 낮은 반면 변동성은 다소 높아질 수 있는 상황입니다. 따라서 지금은 어느 때보다도 시류에 흔들리지 않는 원칙에 입각한 투자가 요구되는 시점이자, 당 펀드가 갖고 있는 장점이 더욱 부각될 수 있는 시점이라고 생각합니다. 보다 철저한 종목 리서치를 통해 안정적인 성장을 이어나갈 수 있는 우량 회사에 대한 발굴작업을 지속하면서 종목과 업종간 상대적 매력도에 대한 끊임없는 고민을 통해 다음 분기 보고서에서도 좋은 수익률로 찾아 뵈 수 있도록 최선의 노력을 다 하겠습니다.

언제나 변함없는 믿음과 성원을 보내주신 고객님들을 생각하면서 저희도 언제나 초심을 잃지 않고 정진할 것을 약속 드립니다. 환절기 건강에 유의하시고 항상 댁내 두루 평안 하시기를 간절히 바랍니다.

트러스톤자산운용 CIO 황성택
주식운용AI본부장 김주형
채권운용 팀장 여중훈 拜上



1. 펀드의 개요

2. 수익률 현황

3. 자산현황

4. 투자운용전문인력 현황

5. 비용현황

6. 투자자산매매내역

7. 공지사항

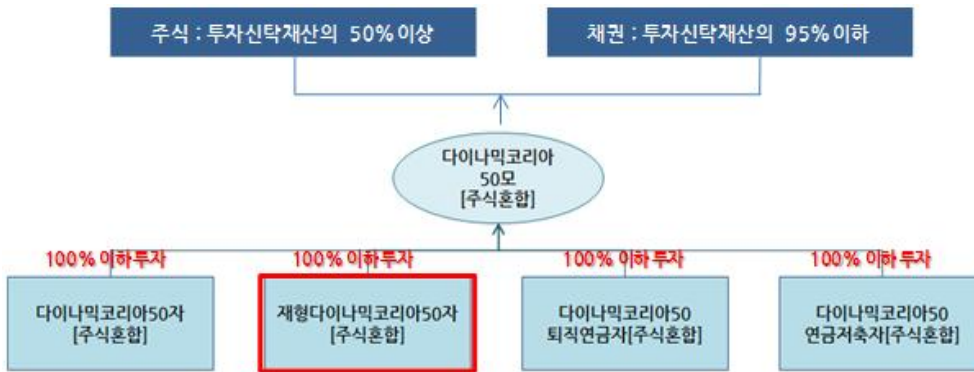
<참고 - 펀드용어정리>

1. 펀드의 개요

■ 기본정보 적용 법률 : 자본시장과 금융투자업에 관한 법률

펀드 명칭		투자위험등급	금융투자협회 펀드코드
트러스트재형다이나믹코리아50증권자투자신탁(주식혼합)		1등급	AG121
펀드의 종류	주식혼합형, 추가형, 모자형, 개방형	최초설정일	2013.03.06
운용기간	2013.09.06 ~ 2013.12.05	존속기간	별도로 정해진 신탁계약기간 없음
자산운용회사	트러스트자산운용(주)	펀드재산보관회사	기업은행
판매회사	www.trustonasset.com	일반사무관리회사	외환펀드서비스
상품의 특징	투자신탁재산의 50% 이상을 국내주식에 투자하고 투자신탁재산의 95% 이하를 채권에 투자하여 비교지수 대비 초과수익 달성을 추구하는 투자신탁입니다.		

■ 펀드 구성



■ 재산현황

(단위 : 백만원, 백만좌, %)

펀드명칭	항목	전기말	당기말	증감률
트러스트재형다이나믹코리아 50증권자투자신탁(주식혼합)	자산 총액 (A)	17	27	61.14
	부채 총액 (B)	0	0	80.12
	순자산총액 (C=A-B)	17	27	61.11
	발행 수익증권 총 수 (D)	16	25	56.16
	기준가격 ^{주)} (E=C/D×1000)	1,048.55	1,081.77	3.17

주) 기준가격이란 투자자가 집합투자증권을 입금(매입), 출금(환매)하는 경우 또는 분배금(상환금포함) 수령 시에 적용되는 가격으로 펀드의 순자산 총액을 발행된 수익증권 총좌수로 나눈 가격을 말합니다.

2. 수익률 현황

■ 기간수익률

(단위 : %)

구분	최근 3개월	최근 6개월	최근 9개월	최근 12개월
트러스트재형다이나믹코리아 50증권자투자신탁(주식혼합)	3.17	5.40	8.18	-
비교지수(벤치마크)	0.97	1.43	1.31	-
(비교지수 대비 성과)	(2.20)	(3.97)	(6.87)	-

주) 비교지수(벤치마크) : KOSPI 20.0%, KIS국고채1~2년 80.0%

※ 위 투자실적은 과거 성과를 나타낼 뿐 미래의 운용성과를 보장하는 것은 아닙니다.

■ 손익현황

(단위 : 백만원)

구분	증권				파생상품		부동산	특별자산		단기대출 및 예금	기타	손익합계
	주식	채권	어음	집합투자	장내	장외		실물자산	기타			
전기	0	0	0	0	0	0	0	0	0	0	0	0
당기	1	0	0	0	0	0	0	0	0	0	0	1

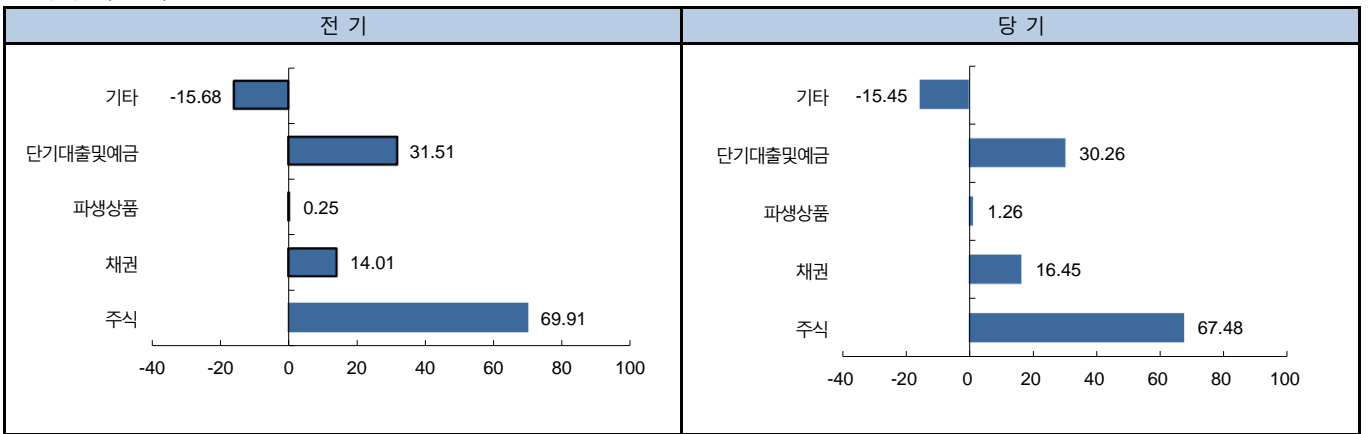
3. 자산현황

■ 자산구성현황

(단위 : 백만원,%)

통화별 구분	증권				파생상품		부동산	특별자산		단기대출 및 예금	기타	자산총액
	주식	채권	어음	집합투자	장내	장외		실물자산	기타			
KRW	18 (67.48)	4 (16.45)	0 (0.00)	0 (0.00)	0 (1.26)	0 (0.00)	0 (0.00)	0 (0.00)	0 (0.00)	8 (30.26)	-4 (-15.45)	27 (100.00)

* () : 구성 비중

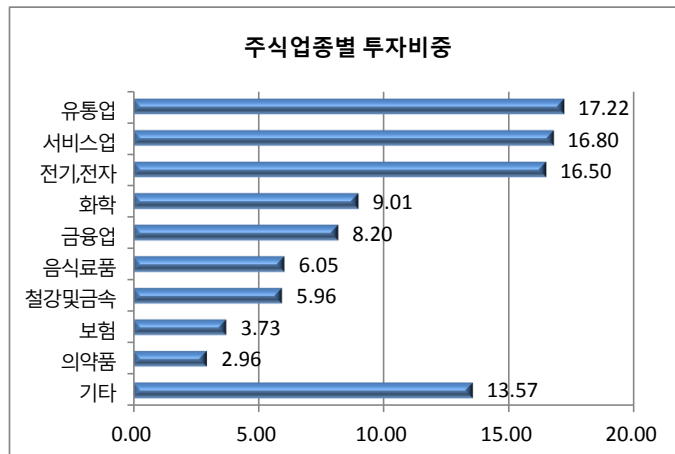


주) 위의 결과는 해당 자펀드의 실제 자산보유 내역을 투자자에게 보여주기 위해, 모펀드의 자산구성 내역을 해당 자펀드가 각 모펀드에서 차지하고 있는 비율을 가중치로 적용하여 안분한 결과입니다. 실제 수익증권 기준으로 작성한 결과와 비교하여 상이한 결과가 발생할 수 있습니다.

■ 업종별(국내주식) 투자비중

(단위 : %)

순위	업종명	비중	순위	업종명	비중
1	유통업	17.22	6	음식료품	6.05
2	서비스업	16.80	7	철강및금속	5.96
3	전기,전자	16.50	8	보험	3.73
4	화학	9.01	9	의약품	2.96
5	금융업	8.20	10	기타	13.57



▶ 투자대상 상위 10종목

(단위 : %)

구분	종목명	비중	구분	종목명	비중		
1	파생상품	코스피200 F 201312	20.88	6	단기상품	CD(우리은행)	3.65
2	단기상품	은대(기업은행)	16.85	7	주식	LG화학	3.00
3	주식	삼성전자	6.46	8	주식	LG전자	2.95
4	주식	CJ제일제당	3.75	9	주식	삼성물산	2.68
5	단기상품	CD(한국씨티은행)	3.66	10	주식	GS	2.44

※보다 상세한 투자대상자산 내용은 금융투자협회 전자공시사이트의 펀드 분기영업보고서 및 결산보고서를 참고하실 수 있습니다.(인터넷주소 <http://dis.kofia.or.kr>) 단, 협회 전자공시사이트에서 조회한 분기영업보고서 및 결산보고서는 본 자산운용보고서와 작성기준일이 상이할 수 있습니다.

▼ 각 자산별 보유종목 내역

▶ 주식

(단위 : 주, 백만원, %)

종목명	보유수량	평가금액	비중	발행국가	통화	업종	비고
삼성전자	1	2	6.46	대한민국	KRW	전기,전자	
CJ제일제당	4	1	3.75	대한민국	KRW	음식료품	
LG화학	3	1	3.00	대한민국	KRW	화학	
LG전자	12	1	2.95	대한민국	KRW	전기,전자	
삼성물산	12	1	2.68	대한민국	KRW	유통업	
GS	12	1	2.44	대한민국	KRW	서비스업	

주) 투자대상 상위 10종목 및 평가금액이 자산총액의 5%를 초과하는 경우 기재 또는 발행주식 총수의 1% 초과 종목

▶ 장내파생상품

(단위 : 계약, 백만원)

종목	매수/매도	계약수	미결제약정금액	비고
코스피200 F 201312	매도	0	6	

주) 투자대상 상위 10종목 및 개별계약등의 위험평가액이 자산총액의 5%를 초과하는 경우 기재

▶ 단기대출 및 예금

(단위 : 주, 백만원, %)

종류	금융기관	취득일자	금액	금리	만기일	발행국가	통화
CD	우리은행	2013-11-19	1	2.62	2014-02-18	대한민국	KRW
CD	한국씨티은행	2013-10-29	1	2.58	2014-01-29	대한민국	KRW
예금	기업은행	2013-03-31	5	2.07		대한민국	KRW

주) 투자대상 상위 10종목 및 평가금액이 자산총액의 5%를 초과하는 경우 기재

4. 투자운용전문인력 현황

■ 투자운용인력(펀드매니저)

(단위 : 개, 억원)

성명	직위	출생 년도	운용중인 펀드 현황		성과보수가 있는 펀드 및 일임계약 운용규모		협회등록번호
			펀드개수	운용규모	펀드개수	운용규모	
김주형	이사	1971년	7	9,779	-	-	2109000512
여종훈	부장	1974년	28	24,720	-	-	2109000911

주) 성명이 굵게 표시된 것이 책임운용전문인력이며, '책임 운용전문인력'이란 운용전문인력 중 투자전략 수립 및 투자 의사결정 등에 있어
 ※펀드의 운용전문인력 변경내역 등은 금융투자협회 전자공시사이트의 수시공시 등을 참고하실 수 있습니다. (인터넷 주소 <http://dis.kofia.or.kr>) 단, 협회 전자공시사이트가 제공하는 정보와 본 자산운용보고서가 제공하는 정보의 작성기준일이 상이할 수 있습니다.

5. 비용현황

▶ 업자별 보수 지급현황

(단위 : 백만원, %)

	구분	전기		당기		
		금액	비율	금액	비율	
트러스트재형다이나믹코리아 50증권투자자신탁[주식혼합]	자산운용사	0	0.11	0	0.10	
	판매회사	0	0.13	0	0.12	
	펀드재산보관회사(신탁업자)	0	0.00	0	0.00	
	일반사무관리회사	0	0.00	0	0.00	
	보수합계	0	0.24	0	0.24	
	기타비용**	0	0.00	0	0.00	
	매매· 중개 수수료	단순매매·중개수수료	0	0.00	0	0.00
		조사분석업무 등 서비스 수수료	0	0.00	0	0.00
		합계	0	0.00	0	0.00
	증권거래세	0	0.00	0	0.00	

* 펀드의 순자산총액(기간평균) 대비 비율

** 기타비용이란 회계감사비용, 증권 등의 예약 및 결제비용 등 펀드에서 경상적·반복적으로 지출된 비용으로서 매매·중개수수료는 제외한 것입니다.

▶ 총 보수, 비용 비율

(단위 : 연환산, %)

	구분	해당 펀드		상위펀드 비용 합산	
		총보수·비용비율	중개수수료 비율	합성총보수·비용비율	매매·중개수수료 비율
트러스트재형다이나믹코리아 50증권투자자신탁[주식혼합]	전기	0.9396	0	0.9422	0.9329
	당기	0.9434	0	0.9459	0.8236

주1) 총보수·비용비율(Total Expense Ratio)이란 운용보수 등 펀드에서 부담하는 '보수'와 '기타비용' 총액을 순자산 연평균잔액(보수·비용 차감전 기준)으로 나눈 비율로서 해당 운용기간 중 투자자가 부담한 총 보수·비용수준을 나타냅니다.

주2) 매매·중개수수료 비율이란 매매·중개수수료를 순자산 연평균잔액(보수·비용 차감전 기준)으로 나눈 비율로서 해당 운용기간 중 투자자가 부담한 매매·중개수수료의 수준을 나타냅니다.

주3) 모자형의 경우 모펀드에서 발생한 비용을 자펀드가 차지하는 비율대로 안분하여 합산한 수치입니다.

6. 투자자산 매매내역

■ 매매주식규모 및 회전율

트러스트다이나믹코리아50(모)[주식혼합]

(단위 : 백만원, %)

매수		매도		매매회전율(주)	
수량	금액	수량	금액	해당기간	연환산
3,403,698	188,535	3,368,621	140,720	28.66	114.95

주) 해당 운용기간 중 매도한 주식금액의 총액을 그 해당 운용기간 중 보유한 주식의 평균가액으로 나눈 비율

■ 최근 3분기 매매회전율 추이

트러스트다이나믹코리아50(모)[주식혼합]

(단위 : %)

13년03월06일 ~13년06월05일	13년06월06일 ~13년09월05일	13년09월06일 ~13년12월05일
17.77	23.66	28.66

7. 공지사항

* 고객님의 가입하신 펀드는 자본시장과 금융투자업에 관한 법률의 적용을 받습니다.

* 이 보고서는 자본시장과 금융투자업에 관한 법률에 의해 트러스트재형다이나믹코리아50증권투자신탁(주식혼합)의 자산운용회사인 트러스트자산운용이 작성하여 펀드재산보관회사(신탁업자)인 기업은행의 확인을 받아 판매회사를 통해 투자자에게 제공됩니다.

각종 보고서 확인 : 트러스트자산운용(주)
금융투자협회

<http://www.trustonasset.com>
<http://dis.kofia.or.kr>

참 고 : 펀드 용어 정리

용 어	내 용
금융투자협회 펀드코드	금융투자협회에서 펀드에 부여하는 고유의 코드이며, 이를 이용하여 집합투자기구의 각종 정보에 대한 조회가 가능합니다.
추가형	추가로 설정이 가능한 집합투자기구입니다.
수익증권	자본시장법상 유가증권의 일종으로 자산운용회사가 일반 대중으로부터 자금을 모아 펀드를 만들 때 이 펀드에 투자한 투자자들에게 출자비율에 따라 나눠주는 권리증서를 말합니다. 투자신탁에 가입(매입)한다는 것은 이 수익증권을 산다는 의미입니다.
보수	투자신탁의 운용 및 관리와 관련된 비용입니다. 다시 말해 재산을 운용 및 관리해 준 댓가로 고객이 지불하는 비용입니다. 이는 통상 연율로 표시되며, 신탁보수에는 운용, 판매, 수탁보수 등이 있습니다. 보수율은 상품마다 다르게 책정되는 것이 일반적입니다.
집합투자업자	투자자는 은행,증권사,보험사 등의 판매회사에서 펀드에 가입하지만 이렇게 투자자로부터 모집한 자금으로 실제 주식 등의 유가증권에 투자, 운용하는 회사는 집합투자업자입니다. 집합투자업자는 투자자로부터 자금을 모은 위탁자가 되어 펀드의 운용을 업으로 하는 자로서 금융감독위원회의 인가를 받은 회사를 말합니다.
신탁업자	신탁업자란 펀드재산의 보관 및 관리를 영업으로 하는 회사를 말합니다. 현행법은 집합투자업자가 투자자로부터 위탁받은 재산을 운용회사의 고유재산과 분리하여 관리하도록 규정하고 있으며, 이에 따라 투자자의 투자자금은 신탁업자에 안전하게 보관,관리되고 있습니다.
일반사무관리회사	집합투자업자의 위탁을 받아 펀드기준가 산정 등의 업무를 수행하는 회사를 말합니다.
판매회사	판매회사란 펀드의 판매, 환매 등을 주된 업무로 하는 회사를 말하며, 투자자에게 펀드를 판매하는 은행,증권사, 보험사 등이 이에 속합니다. 판매회사는 투자자 보호를 위하여 판매와 관련된 주요 법령 및 판매행위준칙을 준수할 의무가 있습니다.
매매수수료 비율	해당 운용기간 중 펀드에서 지출되는 유가증권 및 파생상품등의 매매수수료 총액을 펀드의 순자산 총액으로 나눈 비율입니다.