

트러스톤 재형다이나믹코리아50 증권자투자신탁[주식혼합] [주식혼합형 펀드]

(운용기간 : 2014년03월06일 ~ 2014년06월05일)

o 자산운용보고서는 자본시장과금융투자업에관한법률(이하 '자본시장법')에 의거 자산운용회사가 작성하며, 투자자가 가입한 상품의 특정기간(3개월) 동안의 자산운용에 대한 결과를 요약하여 제공하는 보고서입니다.

트러스톤자산운용(주)

서울시 영등포구 여의대로 66,10층
(전화 02-6308-0500, <http://www.trustonasset.com>)

인사말

고객 여러분 안녕하십니까?

드디어 트러스톤자산운용의 트러스톤재형다이나믹코리아50증권펀드의 운용기간이 3개월이 경과되어 분기 성과보고서를 올려 드립니다. 글로벌 금융시장 환경 및 경기 불안이 지속되는 가운데에도 저희 트러스톤자산운용을 믿고 소중한 자산을 맡겨주신 고객님께 다시 한번 진심으로 감사의 말씀을 올립니다. 저희 트러스톤다이나믹코리아50증권펀드와 트러스톤다이나믹코리아30증권펀드는 당사가 운용하는 첫 번째 공모 롱숏 펀드로서 전사적인 역량과 관심이 집중되고 있는 펀드입니다. 롱숏 전략은 매수와 매도 포트폴리오를 동시에 구축하여 변동성이 큰 시장에서도 시장의 하락 위험을 방어할 수 있는 전략으로 안정적인 성과를 추구할 수 있습니다.

트러스톤재형다이나믹코리아50증권펀드를 한국을 대표하는 롱숏 펀드로 키워내겠다는 초심을 다시 떠올리며 혼신의 노력을 다할 것을 모든 고객님들께 다시 한 번 약속 드립니다. 지난 3개월간의 운용성과와 향후 운용계획에 대해 간략히 설명 드리겠습니다.

운용개요

1. 운용실적

지난 3개월(2014.3.6. ~ 2014.6.5.) 동안 트러스톤재형다이나믹코리아50증권펀드의 수익률은 -0.63%로 동 기간 비교지수[KOSPI 20% + KIS국고채 1-2Y 80%]의 +0.87% 대비 -1.50%pt의 수익을 시현하였습니다.

지난 3개월 동안 KOSPI는 6월 5일 기준 1,995pt를 기록하여 1.01%상승하였습니다. 국내 주식시장은 장기적인 세계경제 저성장 전망을 반영하여, 계속해서 박스권에 갇혀 있는 상황을 보였습니다.

동 펀드는 이런 시장환경에서 중립적인 바벨전략으로 펀드를 운용하였으며, 순주식편입 비중은 20~30% 수준으로 유지하였습니다. 매수(롱) 포트폴리오는 현금흐름이 양호한 반도체 및 전자부품 업종을 강화하였고, 자동차부품업종의 성장성에 주목하였습니다. 반면 매도(숏) 포트폴리오는 여전히 펀더멘털 회복이 더딘 대형 소재, 산업재 중심으로 비중을 늘렸습니다. 인헨스드 종목(인덱스를 추적하면서 안정적인 초과수익을 동시에 추구)은 시장 분위기와 관계없이 구조적으로 성장이 가능한 종목들을 중심으로 포트폴리오를 구성하였습니다.

채권시장은 국내외 풍부한 유동성을 바탕으로 견조한 매수세가 뒷받침되며 강세를

나타내었습니다. 3월 및 4월에는 국고 3년 기준 5bp 이내의 낮은 변동성을 보였지만, 5월에는 미국 연준의 기준금리 인상 시기 지연 및 우크라이나 지정학적 불확실성 증대로 금리가 하락하였습니다. 이후 6월 ECB에서 기준금리를 인하하고 비전통적 정책수단의 동원까지 시사할 것으로 전망됨에 따라 글로벌 금리가 큰 폭으로 하락하였으며 국내 채권시장도 강세를 보였습니다. 한국은행 총재의 낙관적 경기 인식 및 금리 동결 지속으로 국고 3년물은 크게 하락하지 못했지만, 보험 및 연기금 등 장기투자기관의 실수요가 이어진 장기물은 상대적으로 강세를 나타내었습니다. 국고채 3년과 10년의 금리 차이는 축소세를 보였으며 국내 채권금리는 2014년 6월 5일 현재, 국고3년물 기준 2014년 3월 5일 대비 5.8bp 하락한 2.837%로 마감하였습니다.

채권 투자는 안정성을 고려, 국고채, 통안채 위주로 포트폴리오를 구성하면서 은행채, 공사채 등 우량 신용채권의 편입을 통해 이자수익 제고 노력을 지속하였습니다.

2. 운용계획

당사는 2014년 하반기 KOSPI 추가 하락 가능성은 매우 낮게 예상하고 있습니다. 최근 미국 경기가 양호할 것으로 전망하는 시각이 많아지면서, 위험자산에 대한 선호가 개선되는 추세입니다. 특히, 여전히 유동성이 풍부하여 자산가격의 흐름이 탄탄합니다. 이는 국내 주식시장에는 매우 긍정적인 환경임에 틀림이 없습니다. 다만 세계경제의 장기 저성장 가능성은 여전히 높고, 국내 주요 수출기업등은 영업환경은 불확실하여, 업종 및 종목의 수익률 차별화는 지속될 것으로 전망합니다. 이는 절대수익을 추구하는 동 펀드 입장에서는 매우 유리한 환경이라고 판단합니다.

절대수익을 추구하는 동 펀드는 지속적으로 경기민감주식과 경기방어주식 사이의 균형을 유지하여 포트폴리오를 구성할 계획입니다. 이는 수시로 경기전망의 변화 발생할 수 있음을 염두하고, 이와 관련한 위험을 최소화하기 위한 전략입니다. 이를 위해 최근 연초이후 성과가 좋았던 장기 성장주를 일부 차익실현하였으며, 경기민감한 주식 중 가치창출 가능성이 확실하고 주가하방 가능성이 높은 주식을 중심으로 비중을 확대하고 있습니다. 펀드의 순수 매수포지션(net exposure)은 20~30% 내외에서 유지할 계획입니다. 또한 인핸스드 종목군(인덱스를 추적하면서 안정적 초과수익을 동시에 추구)은 양호한 실적과 낮은 밸류에이션(평가가치), 높은 배당수익률이 기대되는 내수 1등군 기업들을 늘려나갈 생각입니다.

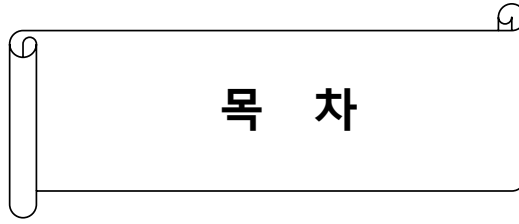
향후 국내 채권시장은 시장의 기준금리 인하 기대감의 증감에 따라 등락을 보인 후 기준금리 인하 기대감이 사라질 것으로 예상되는 4분기 경에나 의미있는 상승 추세를 보일 것으로 전망합니다. 7월에는 한은의 경기전망 하향 및 기준금리 인하에 대한 기대감이 커짐에 따라 금리가 하락한 후, 정책금리가 동결되면 상승 되돌림을 보일 것으로 예상합니다. 하지만 글로벌 양적완화가 지속되는 가운데, 국내 경기 회복은 여전히 정체될 것으로 보여 상승

폭은 크지 않을 것으로 보이며 8월이 되면 다시 한 번 기준금리 인하 기대감이 살아나면서 금리는 하락할 것으로 예상됩니다. 9월 이후로 점차 금리 인하 기대감이 사라지면서 금리는 상승할 것으로 예상합니다. 리스크 관리에 중점을 두되, 변동성 확대 국면 진입 시 적절한 듀레이션과 만기전략을 통해 초과수익을 추구할 계획입니다.

당사는 “장기적으로 기업가치가 향상될 수 있는 기업을 선별해 내재가치 이하에서 투자” 한다는 운용철학을 견지합니다. 유럽 금융위험과 글로벌 경기 우려 등이 지속적인 부담으로 작용하는 반면 정책효과에 의한 경기회복 기대감으로 코스피 지수가 등락을 거듭하면서 주식의 기대수익률은 낮은 반면 변동성은 다소 높아질 수 있는 상황입니다. 따라서 지금은 어느 때보다도 시류에 흔들리지 않는 원칙에 입각한 투자가 요구되는 시점이자, 당 펀드가 갖고 있는 장점이 더욱 부각될 수 있는 시점이라고 생각합니다. 보다 철저한 종목 리서치를 통해 안정적인 성장을 이어나갈 수 있는 우량 회사에 대한 발굴작업을 지속하면서 종목과 업종간 상대적 매력도에 대한 끊임없는 고민을 통해 다음 분기 보고서에서도 좋은 수익률로 찾아 뵈 수 있도록 최선의 노력을 다 하겠습니다.

언제나 변함없는 믿음과 성원을 보내주신 고객님들을 생각하면서 저희도 언제나 초심을 잃지 않고 정진할 것을 약속 드립니다. 환절기 건강에 유의하시고 항상 댁내 두루 평안하시기를 간절히 바랍니다.

트러스톤자산운용 CIO 황성택
 주식운용AI본부장 김진성
 채권운용 팀장 여중훈 拜上



1. 펀드의 개요

2. 수익률 현황

3. 자산현황

4. 투자운용전문인력 현황

5. 비용현황

6. 투자자산매매내역

7. 공지사항

<참고 - 펀드용어정리>

1. 펀드의 개요

■ 기본정보 적용 법률 : 자본시장과 금융투자업에 관한 법률

| | | | |
|-----------------------------|---|----------|-------------------|
| 펀드 명칭 | | 투자위험등급 | 금융투자협회 펀드코드 |
| 트러스톤재형다이나믹코리아50증권투자신탁[주식혼합] | | 2등급 | AG121 |
| 펀드의 종류 | 주식혼합형, 추가형, 모자형 | 최초설정일 | 2013.03.06 |
| 운용기간 | 2014.03.06 ~ 2014.06.05 | 존속기간 | 별도로 정해진 신탁계약기간 없음 |
| 자산운용회사 | 트러스톤자산운용(주) | 펀드재산보관회사 | 기업은행 |
| 판매회사 ^{주)} | www.trustonasset.com | 일반사무관리회사 | 외환펀드서비스 |
| 상품의 특징 | 투자신탁재산의 50%이상을 국내주식에 투자하고 투자신탁재산의 95% 이하를 채권에 투자하여 비교지수 대비 초과수익 달성을 추구하는 투자신탁입니다. | | |

주) 판매회사는 홈페이지를 참고하시기 바랍니다.

■ 펀드 구성



■ 재산현황

(단위 : 백만원, 백만좌, %)

| 펀드명칭 | 항목 | 전기말 | 당기말 | 증감률 |
|------------------------------|---------------------------------|----------|--------|-------|
| 트러스톤재형다이나믹코리아 50증권투자신탁[주식혼합] | 자산 총액 (A) | 39 | 44 | 14.69 |
| | 부채 총액 (B) | 0 | 0 | 29.48 |
| | 순자산총액 (C=A-B) | 39 | 44 | 14.66 |
| | 발행 수익증권 총 수 (D) | 35 | 45 | 26.26 |
| | 기준가격 ^{주)} (E=C/D×1000) | 1,094.18 | 993.67 | -0.63 |

주) 기준가격이란 투자자가 집합투자증권을 입금(매입), 출금(환매)하는 경우 또는 분배금(상환금포함) 수령 시에 적용되는 가격으로 펀드의 순자산 총액을 발행된 수익증권 총좌수로 나눈 가격을 말합니다.

2. 수익률 현황

■ 기간수익률

(단위 : %)

| 구분 | 최근 3개월 | 최근 6개월 | 최근 9개월 | 최근 12개월 |
|---------------------------------|---------|---------|--------|---------|
| 트러스트재형다이나믹코리아 50증권투자신탁(주식혼합) | -0.63 | 0.51 | 3.69 | 5.93 |
| 비교지수(벤치마크) | 0.87 | 1.45 | 2.43 | 2.89 |
| (비교지수 대비 성과) | (-1.50) | (-0.94) | (1.26) | (3.04) |

주) 비교지수(벤치마크) : KOSPI 20% + KIS국고채1~2년 80%

※ 위 투자실적은 과거 성과를 나타낼 뿐 미래의 운용성과를 보장하는 것은 아닙니다.

| 구분 | 최근 1년 | 최근 2년 | 최근 3년 | 최근 5년 |
|---------------------------------|--------|-------|-------|-------|
| 트러스트재형다이나믹코리아 50증권투자신탁(주식혼합) | 5.93 | - | - | - |
| 비교지수(벤치마크) | 2.89 | - | - | - |
| (비교지수 대비 성과) | (3.04) | - | - | - |

주) 비교지수(벤치마크) : KOSPI 20% + KIS국고채1~2년 80%

※ 위 투자실적은 과거 성과를 나타낼 뿐 미래의 운용성과를 보장하는 것은 아닙니다.

■ 손익현황

(단위 : 백만원)

| 구분 | 증권 | | | | 파생상품 | | 부동산 | 특별자산 | | 단기대출 및 예금 | 기타 | 손익합계 |
|-----|----|----|----|------|------|----|-----|------|----|--------------|----|------|
| | 주식 | 채권 | 어음 | 집합투자 | 장내 | 장외 | | 실물자산 | 기타 | | | |
| 전 기 | 0 | 0 | 0 | 0 | 0 | 0 | 0 | 0 | 0 | 0 | 0 | 0 |
| 당 기 | 0 | 0 | 0 | 0 | 0 | 0 | 0 | 0 | 0 | 0 | 0 | 0 |

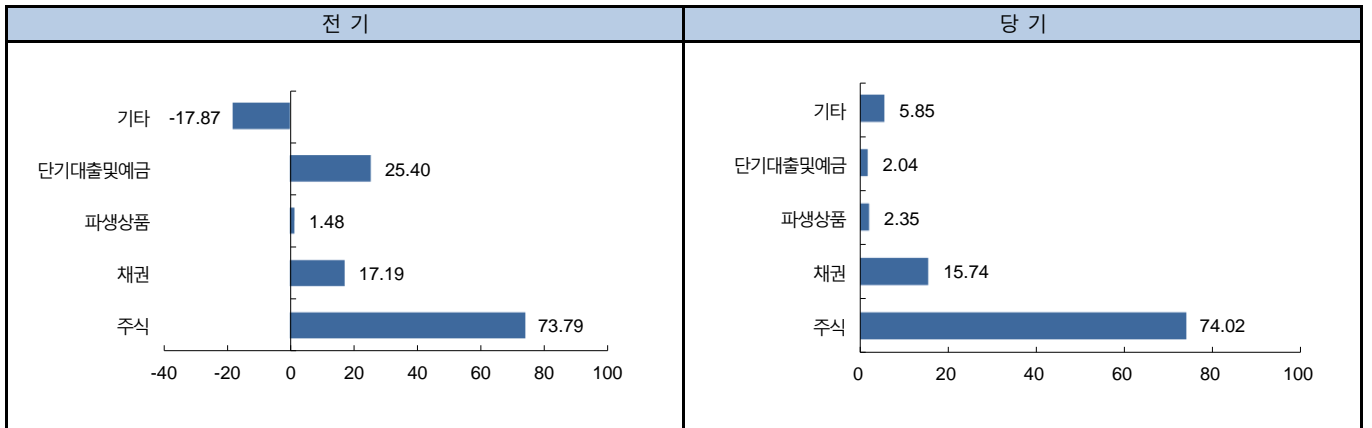
3. 자산현황

■ 자산구성현황

(단위 : 백만원,%)

| 통화별 구분 | 증권 | | | | 파생상품 | | 부동산 | 특별자산 | | 단기대출 및 예금 | 기타 | 자산총액 |
|-----------|---------------|--------------|-------------|-------------|-------------|-------------|-------------|-------------|-------------|--------------|-------------|----------------|
| | 주식 | 채권 | 어음 | 집합투자 | 장내 | 장외 | | 실물자산 | 기타 | | | |
| KRW | 33 (74.02) | 7 (15.74) | 0 (0.00) | 0 (0.00) | 1 (2.35) | 0 (0.00) | 0 (0.00) | 0 (0.00) | 0 (0.00) | 1 (2.04) | 3 (5.85) | 44 (100.00) |

* () : 구성 비중

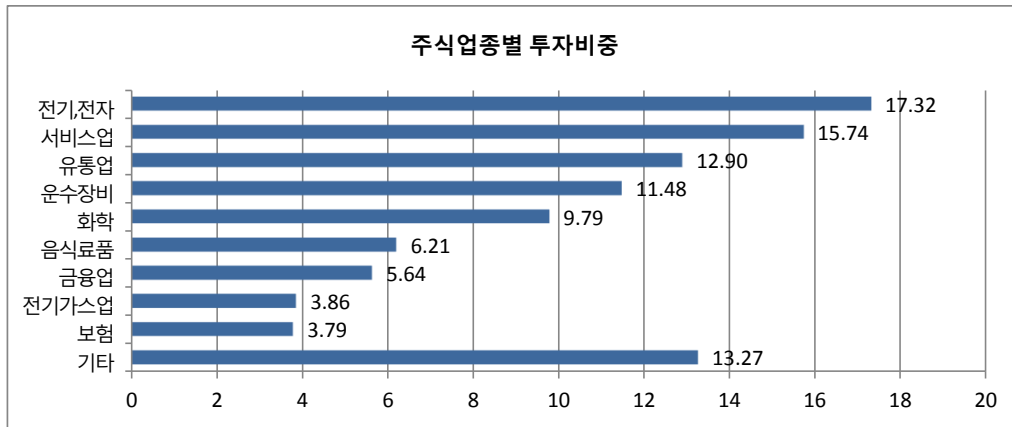


주) 위의 결과는 해당 자펀드의 실제 자산보유 내역을 투자자에게 보여주기 위해, 모펀드의 자산구성 내역을 해당 자펀드가 각 모펀드에서 차지하고 있는 비율을 가중치로 적용하여 안분한 결과입니다. 실제 수익증권 기준으로 작성한 결과와 비교하여 상이한 결과가 발생할 수 있습니다.

■ 업종별(국내주식) 투자비중

(단위 : %)

| 순위 | 업종명 | 비중 | 순위 | 업종명 | 비중 |
|----|-------|-------|----|-------|-------|
| 1 | 전기,전자 | 17.32 | 6 | 음식료품 | 6.21 |
| 2 | 서비스업 | 15.74 | 7 | 금융업 | 5.64 |
| 3 | 유통업 | 12.90 | 8 | 전기가스업 | 3.86 |
| 4 | 운수장비 | 11.48 | 9 | 보험 | 3.79 |
| 5 | 화학 | 9.79 | 10 | 기타 | 13.27 |



▶ 투자대상 상위 10종목

(단위 : %)

| 구분 | 종목명 | 비중 | 구분 | 종목명 | 비중 |
|----|--------------------------|-------|----|--------------------------|------|
| 1 | 파생상품 코스피200 F 201406 | 29.94 | 6 | 단기상품 REPO매수(20140605) | 3.56 |
| 2 | 단기상품 REPO매수(20140605) | 11.86 | 7 | 채권 국고02750-1512(12-6) | 3.49 |
| 3 | 채권 국고02750-1606(13-3) | 6.85 | 8 | 주식 CJ제일제당 | 3.28 |
| 4 | 단기상품 REPO매수(20140605) | 4.75 | 9 | 주식 LG이노텍 | 3.27 |
| 5 | 주식 삼성전자 | 4.13 | 10 | 주식 만도 | 2.67 |

※보다 상세한 투자대상자산 내용은 금융투자협회 전자공시사이트의 펀드 분기영업보고서 및 결산보고서를 참고하실 수 있습니다.(인터넷주소 <http://dis.kofia.or.kr>)

단, 협회 전자공시사이트에서 조회한 분기영업보고서 및 결산보고서는 본 자산운용보고서와 작성기준일이 상이할 수 있습니다.

▼ 각 자산별 보유종목 내역

▶ 주식

(단위 : 주, 백만원, %)

| 종목명 | 보유수량 | 평가금액 | 비중 | 발행국가 | 통화 | 업종 | 비고 |
|--------|------|------|------|------|-----|-------|----|
| 삼성전자 | 1 | 2 | 4.13 | 대한민국 | KRW | 전기,전자 | |
| CJ제일제당 | 4 | 1 | 3.28 | 대한민국 | KRW | 음식료품 | |
| LG이노텍 | 11 | 1 | 3.27 | 대한민국 | KRW | 전기,전자 | |
| 만도 | 11 | 1 | 2.67 | 대한민국 | KRW | 운수장비 | |

주) 투자대상 상위 10종목 및 평가금액이 자산총액의 5%를 초과하는 경우 기재 또는 발행주식 총수의 1% 초과 종목

▶ 채권

(단위 : 백만원, %)

| 종목명 | 액면가액 | 평가액 | 발행국가 | 통화 | 발행일 | 상환일 | 보증기관 | 신용등급 | 비중 |
|--------------------|------|-----|------|-----|------------|------------|------|------|------|
| 국고02750-1606(13-3) | 3 | 3 | 대한민국 | KRW | 2013-06-10 | 2016-06-10 | | N/A | 6.85 |
| 국고02750-1512(12-6) | 2 | 2 | 대한민국 | KRW | 2012-12-10 | 2015-12-10 | | N/A | 3.49 |

주) 투자대상 상위 10종목 및 평가금액이 자산총액의 5%를 초과하는 경우 기재

▶ 장내파생상품

(단위 : 계약, 백만원)

| 종목 | 매수/매도 | 계약수 | 미결제약정금액 | 비고 |
|-----------------|-------|-----|---------|----|
| 코스피200 F 201406 | 매도 | 0 | 13 | |

주) 투자대상 상위 10종목 및 개별계약등의 위험평가액이 자산총액의 5%를 초과하는 경우 기재

▶ 기타

(단위 : 백만원)

| 종류 | 평가금액 | 비고 |
|----|------|----|
| 기타 | 3 | |

주) 투자대상 상위 10종목 및 평가금액이 자산총액의 5%를 초과하는 경우 기재

4. 투자운용전문인력 현황

■ 투자운용인력(펀드매니저)

(단위 : 개, 억원)

| 성명 | 직위 | 출생 년도 | 운용중인 펀드 현황 | | 성과보수가 있는 펀드 및 일임계약 운용규모 | | 협회등록번호 |
|-----|----|----------|------------|--------|-------------------------|-------|------------|
| | | | 펀드개수 | 운용규모 | 펀드개수 | 운용규모 | |
| 김진성 | 차장 | 1975년 | 15 | 10,727 | 8 | 8,578 | 2109001031 |
| 전효준 | 과장 | 1980년 | 11 | 11,389 | - | - | 2112000643 |
| 여중훈 | 부장 | 1974년 | 27 | 28,737 | 6 | 5,369 | 2109000911 |

주) 성명이 굵은 글씨로 표시된 것이 책임운용전문인력이며, '책임 운용전문인력'이란 운용전문인력 중 투자전략 수립 및 투자 의사결정 등에 있어 주도적이고 핵심적인 역할을 수행하는 자를 말합니다

※펀드의 운용전문인력 변경내역 등은 금융투자협회 전자공시사이트의 수시공시 등을 참고하실 수 있습니다. (인터넷 주소 <http://dis.kofia.or.kr>) 단, 협회 전자공시사이트가 제공하는 정보와 본 자산운용보고서가 제공하는 정보의 작성기준일이 상이할 수 있습니다.

▶ 운용전문인력 변경 내역

| 기간 | 운용전문인력 |
|---------------------------|--------|
| 2012.06.11 - 2014. 02. 09 | 김주형 |
| 2014. 02. 10 - 현재 | 김진성 |
| 2014. 02. 10 - 현재 | 전효준 |

5. 비용현황

▶ 업자별 보수 지급현황

(단위 : 백만원, %)

| | 구 분 | 전기 | | 당기 | | |
|----------------------------------|------------------|---------------------|------|------|------|------|
| | | 금액 | 비율 | 금액 | 비율 | |
| 트러스트재형다이나믹코리아 50증권투자자신탁[주식혼합] | 자산운용사 | 0 | 0.10 | 0 | 0.11 | |
| | 판매회사 | 0 | 0.12 | 0 | 0.13 | |
| | 펀드재산보관회사(신탁업자) | 0 | 0.00 | 0 | 0.00 | |
| | 일반사무관리회사 | 0 | 0.00 | 0 | 0.00 | |
| | 보수합계 | 0 | 0.23 | 0 | 0.24 | |
| | 기타비용** | 0 | 0.10 | 0 | 0.00 | |
| | 매매· 중개 수수료 | 단순매매·중개수수료 | 0 | 0.15 | 0 | 0.18 |
| | | 조사분석업무 등 서비스 수수료 | 0 | 0.03 | 0 | 0.04 |
| | | 합계 | 0 | 0.18 | 0 | 0.22 |
| | | 증권거래세 | 0 | 0.04 | 0 | 0.13 |

* 펀드의 순자산총액(기간평균) 대비 비율

** 기타비용이란 회계감사비용, 증권 등의 예약 및 결제비용 등 펀드에서 경상적·반복적으로 지출된 비용으로서 매매·중개수수료는 제외한 것입니다.

참 고 : 펀드 용어 정리

| 용 어 | 내 용 |
|-------------|---|
| 금융투자협회 펀드코드 | 금융투자협회에서 펀드에 부여하는 고유의 코드이며, 이를 이용하여 집합투자기구의 각종 정보에 대한 조회가 가능합니다. |
| 추가형 | 추가로 설정이 가능한 집합투자기구입니다. |
| 수익증권 | 자본시장법상 유가증권의 일종으로 자산운용회사가 일반 대중으로부터 자금을 모아 펀드를 만들 때 이 펀드에 투자한 투자자들에게 출자비율에 따라 나눠주는 권리증서를 말합니다. 투자신탁에 가입(매입)한다는 것은 이 수익증권을 산다는 의미입니다. |
| 보수 | 투자신탁의 운용 및 관리와 관련된 비용입니다. 다시 말해 재산을 운용 및 관리해 준 댓가로 고객이 지불하는 비용입니다. 이는 통상 연율로 표시되며, 신탁보수에는 운용, 판매, 수탁보수 등이 있습니다. 보수율은 상품마다 다르게 책정되는 것이 일반적입니다. |
| 집합투자업자 | 투자자는 은행,증권사,보험사 등의 판매회사에서 펀드에 가입하지만 이렇게 투자자로부터 모집한 자금으로 실제 주식 등의 유가증권에 투자, 운용하는 회사는 집합투자업자입니다. 집합투자업자는 투자자로부터 자금을 모은 위탁자가 되어 펀드의 운용을 업으로 하는 자로서 금융감독위원회의 인가를 받은 회사를 말합니다. |
| 신탁업자 | 신탁업자란 펀드재산의 보관 및 관리를 영업으로 하는 회사를 말합니다. 현행법은 집합투자업자가 투자자로부터 위탁받은 재산을 운용회사의 고유재산과 분리하여 관리하도록 규정하고 있으며, 이에 따라 투자자의 투자자금은 신탁업자에 안전하게 보관,관리되고 있습니다. |
| 일반사무관리회사 | 집합투자업자의 위탁을 받아 펀드기준가 산정 등의 업무를 수행하는 회사를 말합니다. |
| 판매회사 | 판매회사란 펀드의 판매, 환매 등을 주된 업무로 하는 회사를 말하며, 투자자에게 펀드를 판매하는 은행,증권사, 보험사 등이 이에 속합니다. 판매회사는 투자자 보호를 위하여 판매와 관련된 주요 법령 및 판매행위준칙을 준수할 의무가 있습니다. |
| 매매수수료 비율 | 해당 운용기간 중 펀드에서 지출되는 유가증권 및 파생상품등의 매매수수료 총액을 펀드의 순자산 총액으로 나눈 비율입니다. |