

트러스톤 장기고배당 증권자투자신탁[주식] [주식형 펀드]

(운용기간 : 2014년09월03일 ~ 2014년12월02일)

o 자산운용보고서는 자본시장과금융투자업에관한법률(이하 '자본시장법')에 의거 자산운용회사가 작성하며, 투자자가 가입한 상품의 특정기간(3개월) 동안의 자산운용에 대한 결과를 요약하여 제공하는 보고서입니다.

트러스톤자산운용(주)

서울시 영등포구 여의대로 66,10층
(전화 02-6308-0500, <http://www.trustonasset.com>)

인사말

고객 여러분 안녕하십니까? 먼저 트러스톤자산운용과 트러스톤장기고배당증권펀드를 선택해주신 고객 여러분께 진심으로 감사 말씀을 전합니다. 그 동안 트러스톤자산운용은 흔들림 없는 확고한 투자철학과 장기투자로 기관투자자들에게 널리 알려져 왔습니다. 트러스톤장기고배당증권펀드는 이러한 트러스톤자산운용의 운용철학을 기반으로 안정적인 수익을 주는 고배당 기업들의 주식에 투자하는 펀드입니다.

유례없는 저성장, 저금리 시대가 고착화 됨에 따라 배당주에 대한 관심이 꾸준히 높아지고, 경제가 성숙화 되며 일어나는 당연한 시대의 변화입니다. 저희 펀드의 상당 부분은 기본적으로 안정적 배당을 줄 수 있는 훌륭한 기업들의 주식을 장기적 관점으로 편입합니다. 저희 트러스톤만의 강력한 리서치로 지금은 배당 수익률이 낮지만 향후에 이익과 배당성향이 상승하여 배당이 증가할 수 있는 기업들을 발굴하여 고객들에게 지속적인 수익을 드릴 수 있도록 최선을 다하겠습니다.

이제 저희 펀드의 첫번째 운용보고를 시작하겠습니다.

운용개요

1. 운용실적

2014년 9월 3일부터 2014년 12월 2일까지 트러스톤장기고배당증권펀드는 -2.45%의 수익률을 기록하였습니다. 동 기간 비교지수인 코스피 지수는 -4.18%를 기록하여 동 펀드는 비교지수를 1.73%pt 상회하는 양호한 성과를 기록하였습니다(운용펀드 기준).

9월 중순 이후 글로벌 매크로 우려 등으로 전체 시장이 급락하였고, 상반기에 크게 상승한 중소형주 들은 전반적인 밸류에이션 부담으로 시장보다 더 큰 하락을 보였습니다. 동 펀드는 하방경직성이 높은 배당주의 특성상 시장의 하락을 방어하긴 했지만 전반적인 중소형주들의 폭락으로 기대보다는 부진한 수익률을 거두었습니다. 시장의 하락기에 펀드 내 보유 종목들을 면밀히 검토하여 일부 리밸런싱을 통해 더 강력한 포트폴리오를 갖췄다고 판단하며 이는 향후의 안정적 수익률로 보여드릴 수 있을 거라 장담합니다.

지난 3개월 주식의 펀드 내 비중은 95%이상으로 유지하고 있습니다. 시장변화에 따른 변동이 있겠지만, 향후에도 주식의 편입비중은 90%이상으로 유지할 계획입니다. 트러스톤자산운용은 시황변화의 사전 예측을 통한 자산배분을 지양하고 당사의 운용철학을 유지하며 가능성 낮은 시황에 대한 예측보다 기업자체의 분석에 역량을 기울일 것입니다.

2. 운용계획

최근에는 여러가지 매크로 경제 이슈와 유가 및 원자재 가격의 급락 등 시장의 변화를

더욱더 예측하기 어려워지고 있습니다. 이런 때일수록 안정적 현금흐름을 바탕으로 꾸준한 배당을 주는 기업들의 존재 가치가 부각될 것이라고 생각하며 시장의 일시적인 변동성에 휘둘리지 않고 저희 배당주에 대한 투자 철학을 실현하는데 주력할 계획입니다.

조금 고개를 들어 긴 그림을 말씀 드린다고 하면 2000년 초 일본의 글로벌 제조 기업들이 우리나라의 기업들에게 자리를 내어줬듯이 지금 우리나라의 대형 제조 기업들 역시 중국 기업들에게 자리를 뺏기고 있는 상황입니다. 거기다 일본 까지도 낮은 환율을 무기로 우리나라 글로벌 기업들과의 경쟁이 다시 치열해지고 있는 상황입니다. 하지만 한 국가의 경제가 성숙화되면 산업내에서 차지하는 무게의 중심축이 제조업에서 서비스업으로 이동하는 게 자연스러운 일입니다. 결국 향후 우리나라 시장에서 상대적으로 성장 가능성이 높은 산업은 내수와 서비스업이라 생각하며 저희 펀드 역시 해당 산업내 훌륭한 기업들을 발굴하여 편입하는데 주력하고 있습니다. 또한 성장이 제한적인 상황에서는 과거 보통주 대비 할인이 당연하게 여겨져왔던 우선주와 자회사들의 합산 가치보다 항상 크게 할인받아오던 지주회사들에서 추가적인 성과가 나올 것이라 예상하여 저희 펀드도 해당 종목군들 중에 밸류에이션과 성장가치, 배당이 모두 만족되는 기업들의 주식을 편입하도록 노력하겠습니다.

단기간 배당주 펀드의 특성상 움직임이 더더 보일 수 있으나 배당재투자과 복리를 통한 스노우볼 효과의 발현은 중장기적인 시계열에서 발생하며 이는 확실한 배당주 펀드의 특성입니다. 따라서, 조금만 느긋하게 저희 펀드를 지켜봐주시면 맘 편한 수익률로 보답드리도록 하겠습니다.

저희는 고객님의께서 맡겨주신 자산의 소중함을 한시도 잊지 않고 최선을 다해 노력하겠습니다. 언제나 건강하시고, 맥내 두루 평안하시기를 간절히 바랍니다. 감사합니다.

트러스트자산운용 CIO 황성택
 주식운용3본부장 정인기
 주식운용3본부 SME팀장 송근용 拜上





목 차

1. 펀드의 개요

2. 수익률 현황

3. 자산현황

4. 투자운용전문인력 현황

5. 비용현황

6. 투자자산매매내역

7. 공지사항

<참고 - 펀드용어정리>

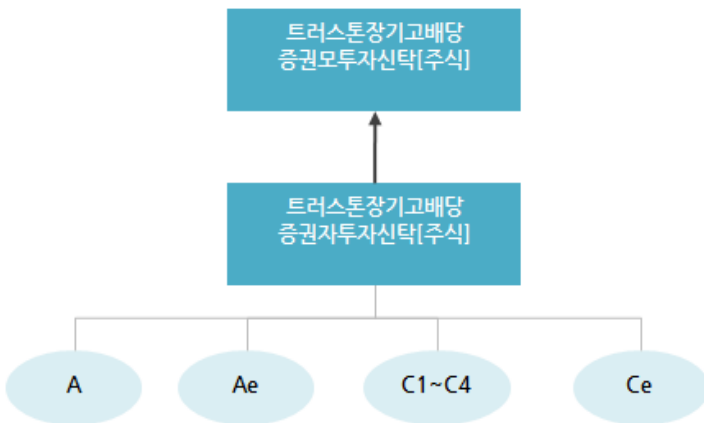
1. 펀드의 개요

■ 기본정보 적용 법률 : 자본시장과 금융투자업에 관한 법률

펀드 명칭		투자위험등급	금융투자협회 펀드코드
트러스트장기고배당증권자투자신탁(주식)		1등급	AU658
A			AU659
Ae			AU660
C1			AU661
Ce			AU665
펀드의 종류	주식형, 추가형, 종류형, 모자형	최초설정일	2014.09.03
운용기간	2014.09.03 ~ 2014.12.02	존속기간	별도의 정해진 신탁계약기간이 없음
자산운용회사	트러스트자산운용(주)	펀드재산보관회사	하나은행
판매회사 ^{주)}	www.trustonasset.com	일반사무관리회사	외환펀드서비스
상품의 특징	- 투자신탁재산의 60% 이상을 주식에 투자하여 KOSPI 지수의 수익률을 초과하는 투자 수익률 달성을 추구 - 배당의 증가로 기업가치 상향 가능한 기업에 투자하여 안정적인 배당소득과 자본이득을 추구 - 안정적인 이익을 바탕으로 고배당 정책 지속 가능 기업에 투자		

주) 판매회사 : 자세한 내용은 홈페이지를 참조하시기 바랍니다.

■ 펀드 구성



■ 재산현황

(단위 : 백만원, 백만좌, %)

펀드명칭	항목	전기말	당기말	증감률
트러스트장기고배당증권 자투자신탁(주식)	자산 총액 (A)	0	33,450	0.00
	부채 총액 (B)	0	3	0.00
	순자산총액 (C=A-B)	0	33,448	0.00
	발행 수익증권 총 수 (D)	0	34,288	0.00
	기준가격 ^{주)} (E=C/D×1000)	0.00	975.51	-2.45
종류(Class)별 기준가격 현황				
A	기준가격	0.00	971.92	-2.81
Ae	기준가격	0.00	972.79	-2.72
C1	기준가격	0.00	970.44	-2.96
Ce	기준가격	0.00	972.41	-2.76

주) 기준가격이란 투자자가 집합투자증권을 입금(매입), 출금(환매)하는 경우 또는 분배금(상환금포함) 수령 시에 적용되는 가격으로 펀드의 순자산 총액을 발행된 수익증권 총좌수로 나눈 가격을 말합니다.

2. 수익률 현황

■ 기간수익률

(단위 : %)

구분	최근 3개월	최근 6개월	최근 9개월	최근 12개월
트러스트장기고배당 증권투자자산탁[주식]	-2.45	-	-	-
비교지수(벤치마크)	-4.18	-	-	-
(비교지수 대비 성과)	(1.73)	-	-	-
종류(Class)별 현황				
A	-2.81	-	-	-
(비교지수 대비 성과)	(1.37)	-	-	-
Ae	-2.72	-	-	-
(비교지수 대비 성과)	(1.46)	-	-	-
C1	-2.96	-	-	-
(비교지수 대비 성과)	(1.22)	-	-	-
Ce	-2.76	-	-	-
(비교지수 대비 성과)	(1.42)	-	-	-
비교지수(벤치마크)	-4.18	-	-	-

주) 비교지수(벤치마크) : KOSPI 100%

※ 위 투자실적은 과거 성과를 나타낼 뿐 미래의 운용성과를 보장하는 것은 아닙니다.

구분	최근 1년	최근 2년	최근 3년	최근 5년
트러스트장기고배당 증권투자자산탁[주식]	-	-	-	-
비교지수(벤치마크)	-	-	-	-
(비교지수 대비 성과)	-	-	-	-
종류(Class)별 현황				
A	-	-	-	-
(비교지수 대비 성과)	-	-	-	-
Ae	-	-	-	-
(비교지수 대비 성과)	-	-	-	-
C1	-	-	-	-
(비교지수 대비 성과)	-	-	-	-
Ce	-	-	-	-
(비교지수 대비 성과)	-	-	-	-
비교지수(벤치마크)	-	-	-	-

주) 비교지수(벤치마크) : KOSPI 100%

※ 위 투자실적은 과거 성과를 나타낼 뿐 미래의 운용성과를 보장하는 것은 아닙니다.

■ 손익현황

(단위 : 백만원)

구분	증권				파생상품		부동산	특별자산		단기대출 및 예금	기타	손익합계
	주식	채권	어음	집합투자	장내	장외		실물자산	기타			
당기	-1,388	0	0	0	0	0	0	0	0	10	0	-1,378

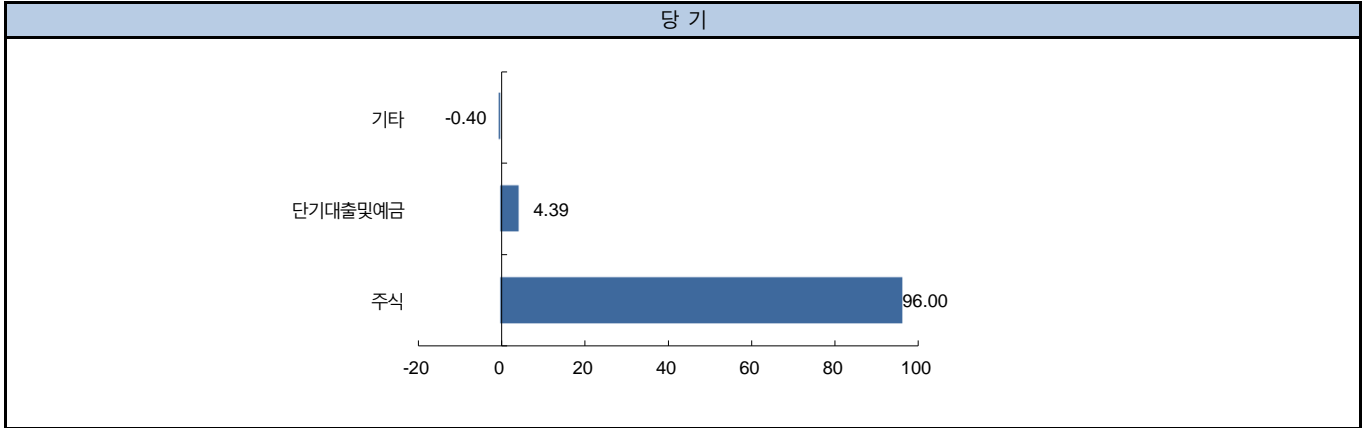
3. 자산현황

■ 자산구성현황

(단위 : 백만원, %)

통화별 구분	증권				파생상품		부동산	특별자산		단기대출및 예금	기타	자산총액
	주식	채권	어음	집합투자	장내	장외		실물자산	기타			
KRW	32,113 (96.00)	0 (0.00)	0 (0.00)	0 (0.00)	0 (0.00)	0 (0.00)	0 (0.00)	0 (0.00)	0 (0.00)	1,469 (4.39)	-132 (-0.40)	33,450 (100.00)

* () : 구성 비중

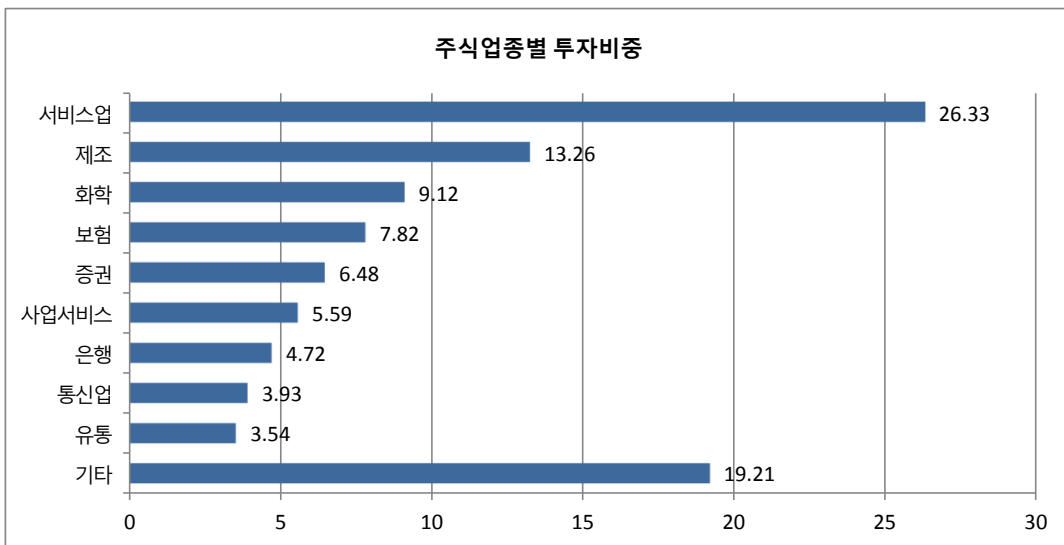


주) 위의 결과는 해당 자펀드의 실제 자산보유 내역을 투자자에게 보여주기 위해, 모펀드의 자산구성 내역을 해당 자펀드가 각 모펀드에서 차지하고 있는 비율을 가중치로 적용하여 안분한 결과입니다. 실제 수익증권 기준으로 작성한 결과와 비교하여 상이한 결과가 발생할 수 있습니다.

■ 주식업종별 투자비중

(단위 : %)

순위	업종명	비중	순위	업종명	비중
1	서비스업	26.33	6	사업서비스	5.59
2	제조	13.26	7	은행	4.72
3	화학	9.12	8	통신업	3.93
4	보험	7.82	9	유통	3.54
5	증권	6.48	10	기타	19.21



■ 투자대상 상위 10종목

(단위 : %)

구분	종목명	비중	구분	종목명	비중		
1	주식	기업은행	4.54	6	주식	SK텔레콤	3.77
2	단기상품	콜론(신한은행)	4.34	7	주식	신영증권우	3.26
3	주식	삼성화재우	4.06	8	주식	동성하이캠	3.02
4	주식	삼양홀딩스	4.01	9	주식	LG화학우	3.01
5	주식	경동제약	3.95	10	주식	풍국주정	2.92

※보다 상세한 투자대상자산 내용은 금융투자협회 전자공시사이트의 펀드 분기영업보고서 및 결산보고서를 참고하실 수 있습니다.
(인터넷주소 <http://dis.kofia.or.kr>) 단, 협회 전자공시사이트에서 조회한 분기영업보고서 및 결산보고서는 본 자산운용보고서와 작성기준일이 상이할 수 있습니다.

■ 각 자산별 보유종목 내역

▶ 주식

(단위 : 주, 백만원, %)

종목명	보유수량	평가금액	비중	발행국가	통화	업종	비고
기업은행	101,830	1,517	4.54	대한민국	KRW	은행	
삼성화재우	6,867	1,360	4.06	대한민국	KRW	보험	
삼양홀딩스	15,259	1,343	4.01	대한민국	KRW	서비스업	
경동제약	52,669	1,322	3.95	대한민국	KRW	제조	
SK텔레콤	4,538	1,262	3.77	대한민국	KRW	통신업	
신영증권우	21,108	1,089	3.26	대한민국	KRW	증권	
동성하이캠	153,352	1,011	3.02	대한민국	KRW	제조	
LG화학우	6,100	1,007	3.01	대한민국	KRW	화학	
풍국주정	101,453	978	2.92	대한민국	KRW	제조	
이씨에스	98,615	522	1.56	대한민국	KRW	IT H/W	1%초과(1.31)

주) 투자대상 상위 10종목 및 평가금액이 자산총액의 5%를 초과하는 경우 기재 또는 발행주식 총수의 1% 초과 종목

▶ 단기대출 및 예금

(단위 : 백만원, %)

종류	금융기관	취득일자	금액	금리	만기일	발행국가	통화
단기대출	신한은행	2014-12-02	1,452	1.97	2014-12-03	대한민국	KRW

주) 투자대상 상위 10종목 및 평가금액이 자산총액의 5%를 초과하는 경우 기재

4. 투자운용전문인력 현황

■ 투자운용인력(펀드매니저)

(단위 : 개, 억원)

성명	직위	출생 년도	운용중인 다른 펀드 현황		성과보수가 있는 펀드 및 일임계약 운용규모		협회등록번호
			펀드개수	운용규모	펀드개수	운용규모	
송근용	과장	1980년	8	2,940	3	6,517	2103000326

주) 성명이 굵게 표시된 것이 책임운용전문인력이며, '책임 운용전문인력'이란 운용전문인력 중 투자전략 수립 및 투자 의사결정 등에 있어 주도적이고 핵심적인 역할을 수행하는 자를 말함

※펀드의 운용전문인력 변경내역 등은 금융투자협회 전자공시사이트의 수시공시 등을 참고하실 수 있습니다. (인터넷 주소 <http://dis.kofia.or.kr>) 단, 협회 전자공시사이트가 제공하는 정보와 본 자산운용보고서가 제공하는 정보의 작성기준일이 상이할 수 있습니다.

5. 비용현황

▶ 업자별 보수 지급현황

(단위 : 백만원, %)

	구 분	전기		당기		
		금액	비율	금액	비율	
트러스톤장기고배당 증권투자자산[주식]	자산운용사	0	0.00	0	0.00	
	판매회사	0	0.00	0	0.00	
	펀드재산보관회사(신탁업자)	0	0.00	0	0.00	
	일반사무관리회사	0	0.00	0	0.00	
	보수합계	0	0.00	0	0.00	
	기타비용**	0	0.00	0	0.00	
	매매. 중개 수수료	단순매매.중개수수료	0	0.00	20	0.10
		조사분석업무 등 서비스 수수료	0	0.00	9	0.04
		합계	0	0.00	29	0.14
	증권거래세	0	0.00	10	0.05	
A	자산운용사	0	0.00	20	0.18	
	판매회사	0	0.00	20	0.17	
	펀드재산보관회사(신탁업자)	0	0.00	0	0.00	
	일반사무관리회사	0	0.00	0	0.00	
	보수합계	0	0.00	41	0.36	
	기타비용**	0	0.00	0	0.00	
	매매. 중개 수수료	단순매매.중개수수료	0	0.00	11	0.09
		조사분석업무 등 서비스 수수료	0	0.00	4	0.04
		합계	0	0.00	15	0.13
	증권거래세	0	0.00	5	0.05	
Ae	자산운용사	0	0.00	4	0.18	
	판매회사	0	0.00	2	0.09	
	펀드재산보관회사(신탁업자)	0	0.00	0	0.00	
	일반사무관리회사	0	0.00	0	0.00	
	보수합계	0	0.00	6	0.27	
	기타비용**	0	0.00	0	0.00	
	매매. 중개 수수료	단순매매.중개수수료	0	0.00	2	0.09
		조사분석업무 등 서비스 수수료	0	0.00	1	0.04
		합계	0	0.00	3	0.13
	증권거래세	0	0.00	1	0.05	
C1	자산운용사	0	0.00	12	0.18	
	판매회사	0	0.00	22	0.32	
	펀드재산보관회사(신탁업자)	0	0.00	0	0.00	
	일반사무관리회사	0	0.00	0	0.00	
	보수합계	0	0.00	34	0.51	
	기타비용**	0	0.00	0	0.00	
	매매. 중개 수수료	단순매매.중개수수료	0	0.00	7	0.11
		조사분석업무 등 서비스 수수료	0	0.00	3	0.04
		합계	0	0.00	10	0.15
	증권거래세	0	0.00	3	0.04	

(단위 : 백만원, %)

	구분	전기		당기		
		금액	비율	금액	비율	
Ce	자산운용사	0	0.00	2	0.18	
	판매회사	0	0.00	1	0.12	
	펀드재산보관회사(신탁업자)	0	0.00	0	0.00	
	일반사무관리회사	0	0.00	0	0.00	
	보수합계	0	0.00	3	0.31	
	기타비용**	0	0.00	0	0.00	
	매매·중개수수료	단순매매·중개수수료	0	0.00	1	0.10
		조사분석업무 등 서비스 수수료	0	0.00	0	0.04
합계		0	0.00	1	0.15	
	증권거래세	0	0.00	0	0.04	

* 펀드의 순자산총액(기간평균) 대비 비율

** 기타비용이란 회계감사비용, 증권 등의 예탁 및 결제비용 등 펀드에서 경상적·반복적으로 지출된 비용으로서 매매·중개수수료는 제외한 것입니다.

■ 총보수,비용비율

(단위 : 연환산, %)

	구분	해당 펀드		상위펀드 비용 합산	
		총보수·비용비율	중개수수료 비율	합성총보수·비용비율	매매·중개수수료 비율
트러스트장기고배당 증권투자자산신탁[주식]	전기	0	0	0	0
	당기	0	0.0005	0	0.5526
종류(Class) 별 현황					
A	전기	0	0	0	0
	당기	1.4524	0	1.4524	0.5295
Ae	전기	0	0	0	0
	당기	1.1024	0	1.1024	0.5073
C1	전기	0	0	0	0
	당기	2.0524	0	2.0524	0.6024
Ce	전기	0	0	0	0
	당기	1.2522	0	1.2522	0.5976

주1) 총보수·비용비율(Total Expense Ratio)이란 운용보수 등 펀드에서 부담하는 '보수'와 '기타비용' 총액을 순자산 연평균잔액(보수·비용 차감전 기준)으로 나눈 비율로서 해당 운용기간 중 투자자가 부담한 총 보수·비용수준을 나타냅니다.

주2) 매매·중개수수료 비율이란 매매·중개수수료를 순자산 연평균잔액(보수·비용 차감전 기준)으로 나눈 비율로서 해당 운용기간 중 투자자가 부담한 매매·중개수수료의 수준을 나타냅니다.

주3) 모자형의 경우 모펀드에서 발생한 비용을 자펀드가 차지하는 비율대로 안분하여 합산한 수치입니다.

6. 투자자산 매매내역

■ 매매주식규모 및 회전율

트러스트장기고배당증권모투자신탁[주식]

(단위 : 백만원, %)

매수		매도		매매회전율(주)	
수량	금액	수량	금액	해당기간	연환산
1,899,141	36,880	137,507	3,230	15.02	60.26

주) 해당 운용기간 중 매도한 주식가액의 총액을 그 해당 운용기간 중 보유한 주식의 평균가액으로 나눈 비율

■ 최근 3분기 매매회전율 추이

트러스트장기고배당증권모투자신탁[주식]

(단위 : %)

14년09월03일 ~14년12월02일
15.02

7. 공지사항

* 고객님의 가입하신 펀드는 모자형 구조로써 이 자산운용보고서의 자산구성현황, 보유종목, 보수 및 비용 등의 정보는 고객님의 가입한 트러스톤 밸류웨이 증권투자자산신탁[주식]이 투자하고 있는 비율에 따라 안분한 결과를 보여주고 있습니다.

* 고객님의 가입하신 펀드는 자본시장법과 금융투자법에 관한 법률의 적용을 받습니다.

* 이 보고서는 자본시장법에 의해 트러스톤장기고배당증권투자자산신탁[주식]의 자산운용회사인 트러스톤자산운용(주)이 작성하여 펀드재산보관회사(신탁업자)인 하나은행의 확인을 받아 판매회사를 통해 투자자에게 제공됩니다. 다만 일괄 예탁된 펀드의 펀드재산보관회사(신탁업자) 확인기간은 일괄 예탁된 날 이후 기간에 한합니다.

각종 보고서 확인 : 트러스톤자산운용(주) <http://www.trustonasset.com> / 02-6308-0500
 금융투자협회 <http://dis.fundservice.net>

참 고 : 펀드 용어 정리

용 어	내 용
금융투자협회 펀드코드	금융투자협회에서 펀드에 부여하는 고유의 코드이며, 이를 이용하여 집합투자기구의 각종 정보에 대한 조사가 가능합니다.
추가형	추가로 설정이 가능한 집합투자기구입니다.
수익증권	자본시장법상 유가증권의 일종으로 자산운용회사가 일반 대중으로부터 자금을 모아 펀드를 만들 때 이 펀드에 투자한 투자자들에게 출자비율에 따라 나눠주는 권리증서를 말합니다. 투자신탁에 가입(매입)한다는 것은 이 수익증권을 산다는 의미입니다.
보수	투자신탁의 운용 및 관리와 관련된 비용입니다. 다시 말해 재산을 운용 및 관리해 준 댓가로 고객이 지불하는 비용입니다. 이는 통상 연율로 표시되며, 신탁보수에는 운용, 판매, 수탁보수 등이 있습니다. 보수율은 상품마다 다르게 책정되는 것이 일반적입니다.
집합투자업자	투자자는 은행,증권사,보험사 등의 판매회사에서 펀드에 가입하지만 이렇게 투자자로부터 모집한 자금으로 실제 주식 등의 유가증권에 투자, 운용하는 회사는 집합투자업자입니다. 집합투자업자는 투자자로부터 자금을 모은 위탁자가 되어 펀드의 운용을 업으로 하는 자로서 금융감독위원회의 인가를 받은 회사를 말합니다.
신탁업자	신탁업자란 펀드재산의 보관 및 관리를 영업으로 하는 회사를 말합니다. 현행법은 집합투자업자가 투자자로부터 위탁받은 재산을 운용회사의 고유재산과 분리하여 관리하도록 규정하고 있으며, 이에 따라 투자자의 투자자금은 신탁업자에 안전하게 보관,관리되고 있습니다.
일반사무관리회사	집합투자업자의 위탁을 받아 펀드기준가 산정 등의 업무를 수행하는 회사를 말합니다.
판매회사	판매회사란 펀드의 판매, 환매 등을 주된 업무로 하는 회사를 말하며, 투자자에게 펀드를 판매하는 은행,증권사, 보험사 등이 이에 속합니다. 판매회사는 투자자 보호를 위하여 판매와 관련된 주요 법령 및 판매행위준칙을 준수할 의무가 있습니다.
매매수수료 비율	해당 운용기간 중 펀드에서 지출되는 유가증권 및 파생상품등의 매매수수료 총액을 펀드의 순자산 총액으로 나눈 비율입니다.