

# 트러스톤 장기고배당 연금저축 증권자투자신탁[주식] [주식형 펀드]

(운용기간 : 2015년07월28일 ~ 2015년10월27일)

o 자산운용보고서는 자본시장과금융투자업에관한법률(이하 '자본시장법')에 의거 자산운용회사가 작성하며, 투자자가 가입한 상품의 특정기간(3개월) 동안의 자산운용에 대한 결과를 요약하여 제공하는 보고서입니다.

## 트러스톤자산운용(주)

서울시 영등포구 여의대로 66,10층  
(전화 02-6308-0500, <http://www.trustonasset.com>)

## 펀드 운용경과 및 운용계획

고객 여러분 안녕하십니까? 먼저 트러스톤자산운용과 트러스톤 장기고배당 연금저축 증권자 펀드를 선택해주신 고객 여러분께 진심으로 감사 말씀을 전합니다. 그 동안 트러스톤자산운용은 흔들림 없는 확고한 투자철학과 장기투자로 기관투자자들에게 널리 알려져 왔습니다. 트러스톤 장기고배당 연금저축 증권자 펀드는 이러한 트러스톤자산운용의 운용철학을 기반으로 안정적인 수익을 주는 고배당 기업들의 주식에 투자하는 펀드입니다.

유례없는 저성장, 저금리 시대가 고착화 됨에 따라 배당주에 대한 관심이 높아지고 있고, 이는 일시적이 아니며 경제가 성숙화 되면서 일어나는 당연한 시대의 변화입니다. 시장은 항상 변하고, 오르고 내리는 주식들은 많아 보이지만 중장기적으로 보면 안정적인 배당을 주는 기업들의 주가는 항상 꾸준한 수익률을 준다는 것을 알 수 있습니다. 저희는 기본적으로 안정적 배당을 줄 수 있는 훌륭한 기업들의 주식을 장기적 관점에서 펀드에 상당부분 담아가며 지금은 배당 수익률이 낮지만 향후에 이익과 배당성향이 상승하여 배당이 증가할 수 있는 기업들을 저희 트러스톤 만의 강력한 리서치로 발굴하여 고객들에게 지속적인 수익을 드릴 수 있도록 최선을 다하겠습니다.

### 1. 운용개요

2015년 7월 28일부터 2015년 10월 27까지 트러스톤 장기고배당 연금저축 증권자 펀드는 -3.32%의 수익률을 기록하였습니다. 동 기간 비교지수인 코스피 지수는 0.29%를 기록하여 동 펀드는 비교지수를 -3.61%pt 하회하는 성과를 기록하였습니다.(운용펀드 기준)

### 2. 운용경과

**G2 매크로 이슈로  
매우 높은 변동성을  
보인 국내 주식시장**

이번 분기의 특징적인 내용은 8월 이후 미국의 금리 인상 우려로 전반적인 이머징 국가의 환율 급등 및 원자재의 하락을 들 수 있습니다. 우리나라 역시 환율이 한때 1200원대까지 상승하며 불안한 모습이었습니다. 그 이후 시장의 색깔은 완전히 바뀌는 모습을 보였습니다. 기존에 구조적 수요 부진에 따른 실적 하락으로 지속 하락하고 있던 대형 수출기업들의 주가가 환율 상승에 의한 기대 이상의 실적 기대감과 높아진 밸류에이션 매력이 부각 받으며 크게 상승하였고 그 반대로 상반기 시장의 상승을 주도하던 내수 기업들의 주가가 전반적으로 조정을 받았습니다.

**환율효과로 대형주 강세  
내수업종은 조정국면**

상대적으로 배당주의 특성상 안정적으로 이익이 성장하는 내수서비스나 음식료 섹터의 비중이 높았던 저희 펀드는 해당 기간 동안 시장대비 상대적으로 부진한 수익률을 보였습니다. 저희는 해당 기간 동안 전반적으로 대형수출기업과 저희가 보유한 기업들의 펀더멘털과 밸류에이션 비교를 지속적으로 수행하여 왔습니다. 일부 화학과 자동차 섹터의 비중을 소폭 늘리긴 했지만 구조적으로 펀더멘털이 개선되는 저희의 배당성장 관점에 맞는 대형 수출기업을 찾기는 어려웠습니다. 따라서 저희는 기존의 펀드의 색깔 그대로 안정적 이익과 배당이 창출되는 내수서비스, 음식료 등의 섹터의 비중을 높게 가져가고 있는 상황입니다.



지난 3개월 주식의 펀드 내 비중은 95%이상으로 유지하고 있습니다. 시장변화에 따른 변동이 있겠지만, 향후에도 주식의 편입비중은 90%이상으로 유지할 계획입니다. 트러스톤자산운용은 시황변화의 사전 예측을 통한 자산배분을 지양하고 당사의 운용철학을 유지하며 가능성 낮은 시황에 대한 예측보다 기업자체의 분석에 역량을 기울일 것입니다.

### 3. 운용계획

#### 펀더멘털 개선이 아닌 환율효과로 상승한 대형수출주

금년 8월경 미국의 금리인상 우려가 부각되며 이머징 국가의 환율이 급상승하였습니다. 원화 역시 달러 대비 약세를 보였고 이에 따른 영향으로 상대적으로 우리나라의 수출기업들의 3분기 실적들이 양호하게 발표되며 해당 기업들의 주가가 상승하였습니다.

해당 기간 대형수출주의 비중을 낮게 가져가고 내수에서 구조적으로 이익과 배당이 성장하는 기업들 위주로 포트폴리오를 구성하고 있는 저희 펀드는 상대적으로 부진한 수익률을 보여드리게 되었습니다. 그러나 최근 10월 한국의 부진한 수출데이터를 통해 알 수 있듯이 아직은 우리나라 수출 기업들에게 환율 효과를 제외한 추세적인 펀더멘털 상승의 모습은 아직은 찾기 어려운 상황입니다.

따라서 안정적으로 이익과 배당이 증가하는 기업을 중장기적으로 보유하는 저희 펀드의 기준에 맞는 종목을 수출 대형주 중에서는 쉽게 찾지 못하고 있는 상황이 지속되고 있습니다.

#### 배당주 아이디어 유지 우선주 비중 확대 계획

이에 저희는 기존 배당주 핵심투자아이디어인 우수한 현금흐름이 창출되고 안정적인 이익 증가가 예상되는 내수서비스, 음식료, 중소형지주사, 인터넷/SW기업, 중소형제약주에 대한 높은 비중을 유지하는 전략은 그대로 유지해나갈 생각입니다.

#### 삼성전자의 자사주 매입을 시작으로 우선주의 재평가 기대

최근 들어 새롭게 강화된 투자아이디어는 우선주 입니다. 기본적으로 저희 배당주 펀드에서는 배당수익률과 보통주와의 괴리율 축소를 통한 추가적인 자본이득이 가능한 우선주를 선호하여 높은 비중을 유지하고 있는 상황입니다. 그런데 최근 우리나라 대표 기업인 삼성전자에서 우선주와 보통주의 적정 괴리율 10%를 타겟으로 자사주 매입을 진행하기 시작하였습니다. 현재 우리나라 대부분의 우선주들은 보통주와 30~50% 정도의 가격 괴리율을 가지고 있는 상황에서 저희의 기대보다 더 빠른 속도로 본격적인 우선주 리레이팅의 시대로 접어들 가능성을 고려하고 있습니다. 따라서 기본적으로 안정적인 비즈니스 모델을 가진 기업들 가운데 보통주와 괴리율이 큰 우선주의 비중을 추가적으로 확대할 계획입니다.

최근 시장대비 상대적으로 부진한 수익률로 실망시켜 드려 죄송하지만 확실한 것은 저희는 배당주 펀드 본연의 색깔을 잃지 않고 운용을 지속하고 있다는 점을 말씀드리고 싶습니다. 단기로는 답답해 보일 수 있겠지만 6개월, 1년, 3년이 지나갈수록 안정적인 수익을 보여드리도록 최선을 다하도록 하겠습니다. 감사합니다

트러스톤자산운용 CIO 황성택  
주식운용2본부 SME팀장 송근용 拜上





**1. 펀드의 개요**

**2. 수익률 현황**

**3. 자산현황**

**4. 투자운용전문인력 현황**

**5. 비용현황**

**6. 투자자산매매내역**

**7. 공지사항**

<참고 - 펀드용어정리>

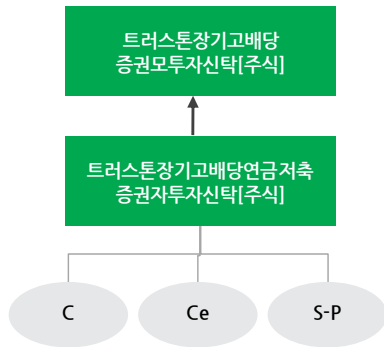
# 1. 펀드의 개요

## ■ 기본정보 적용 법률 : 자본시장과 금융투자업에 관한 법률

펀드 명칭		투자위험등급	금융투자협회 펀드코드
트러스트장기고배당연금저축증권투자신탁[주식]		1등급	AW434
C			AW435
Ce			AW436
S-P			AW437
펀드의 종류	주식형, 추가형, 종류형, 모자형	최초설정일	2014.10.28
운용기간	2015.07.28 ~ 2015.10.27	존속기간	별도의 정해진 신탁계약기간이 없음
자산운용회사	트러스트자산운용(주)	펀드재산보관회사	하나은행
판매회사 <sup>주)</sup>	www.trustonasset.com	일반사무관리회사	하나펀드서비스
상품의 특징	- 투자신탁재산의 60% 이상을 주식에 투자하여 KOSPI 지수의 수익률을 초과하는 투자 수익률 달성을 추구 - 배당의 증가로 기업가치 상향 가능한 기업에 투자하여 안정적인 배당소득과 자본이득을 추구 - 안정적인 이익을 바탕으로 고배당 정책 지속 가능 기업에 투자		

주) 판매회사 : 자세한 내용은 홈페이지를 참조하시기 바랍니다.

## ■ 펀드 구성



## ■ 재산현황

(단위 : 백만원, 백만좌, %)

펀드명칭	항목	전기말	당기말	증감률
트러스트장기고배당연금저축 증권투자신탁[주식]	자산 총액 (A)	1,466	1,967	34.15
	부채 총액 (B)	2	0	-99.97
	순자산총액 (C=A-B)	1,464	1,967	34.30
	발행 수익증권 총 수 (D)	1,253	1,741	38.92
	기준가격 <sup>주)</sup> (E=C/D×1000)	1,168.55	1,129.73	-3.32
종류(Class)별 기준가격 현황				
C	기준가격	1,155.79	1,113.05	-3.70
Ce	기준가격	1,021.13	984.60	-3.58
S-P	기준가격	1,071.32	1,033.30	-3.55

주) 기준가격이란 투자자가 집합투자증권을 입금(매입), 출금(환매)하는 경우 또는 분배금(상환금포함) 수령 시에 적용되는 가격으로 펀드의 순자산 총액을 발행된 수익증권 총좌수로 나눈 가격을 말합니다.

### ※ 분배금 내역

(단위 : 백만원, 백만좌)

구분	분배금지급일	분배금지급금액	분배후수탁고	기준가격(원)		비고
				분배금 지급전	분배금 지급후	
트러스트장기고배당연금저축 증권투자신탁[주식]	20151028	226	1,934	1,129.73	1,000.00	
C	20151028	192	1,894	1,113.05	1,000.00	
Ce	20151028	0	44	984.60	984.60	
S-P	20151028	1	23	1,033.30	1,000.00	

주) 운용펀드 및 C,Ce,S-P클래스의 분배후수탁고에는 재투자 193 백만좌가 포함되어 있습니다.

## 2. 수익률 현황

### ■ 기간수익률

(단위 : %)

구분	최근 3개월	최근 6개월	최근 9개월	최근 12개월
트러스트장기고배당연금저축 증권투자자신탁(주식)	-3.32	2.40	14.45	12.97
비교지수(벤치마크)	0.29	-5.23	4.72	5.83
(비교지수 대비 성과)	(-3.61)	(7.63)	(9.73)	(7.14)
종류(Class)별 현황				
C	-3.70	1.63	13.19	11.31
(비교지수 대비 성과)	(-3.98)	(6.86)	(8.46)	(5.47)
Ce	-3.58	1.91	-	-
(비교지수 대비 성과)	(-3.86)	(7.15)	-	-
S-P	-3.55	-	-	-
(비교지수 대비 성과)	(-3.84)	-	-	-
비교지수(벤치마크)	0.29	-5.23	4.72	5.83

주) 비교지수(벤치마크) : KOSPI 100%

※ 상기의 수익률은 과거의 운용실적으로 미래의 성과를 보장하는 것은 아니며 당 펀드는 종류형 집합투자증권으로 종류별 보수·수수료의 차이로 운용실적이 달라질 수 있습니다.

구분	최근 1년	최근 2년	최근 3년	최근 5년
트러스트장기고배당연금저축 증권투자자신탁(주식)	12.97	-	-	-
비교지수(벤치마크)	5.83	-	-	-
(비교지수 대비 성과)	(7.14)	-	-	-
종류(Class)별 현황				
C	11.31	-	-	-
(비교지수 대비 성과)	(5.47)	-	-	-
Ce	-	-	-	-
(비교지수 대비 성과)	-	-	-	-
S-P	-	-	-	-
(비교지수 대비 성과)	-	-	-	-
비교지수(벤치마크)	5.83	-	-	-

주) 비교지수(벤치마크) : KOSPI 100%

※ 상기의 수익률은 과거의 운용실적으로 미래의 성과를 보장하는 것은 아니며 당 펀드는 종류형 집합투자증권으로 종류별 보수·수수료의 차이로 운용실적이 달라질 수 있습니다.

### ■ 손익현황

(단위 : 백만원)

구분	증권				파생상품		부동산	특별자산		단기대출 및 예금	기타	손익합계
	주식	채권	어음	집합투자	장내	장외		실물자산	기타			
전 기	77	0	0	0	0	0	0	0	0	0	0	77
당 기	-57	0	0	0	0	0	0	0	0	1	0	-57

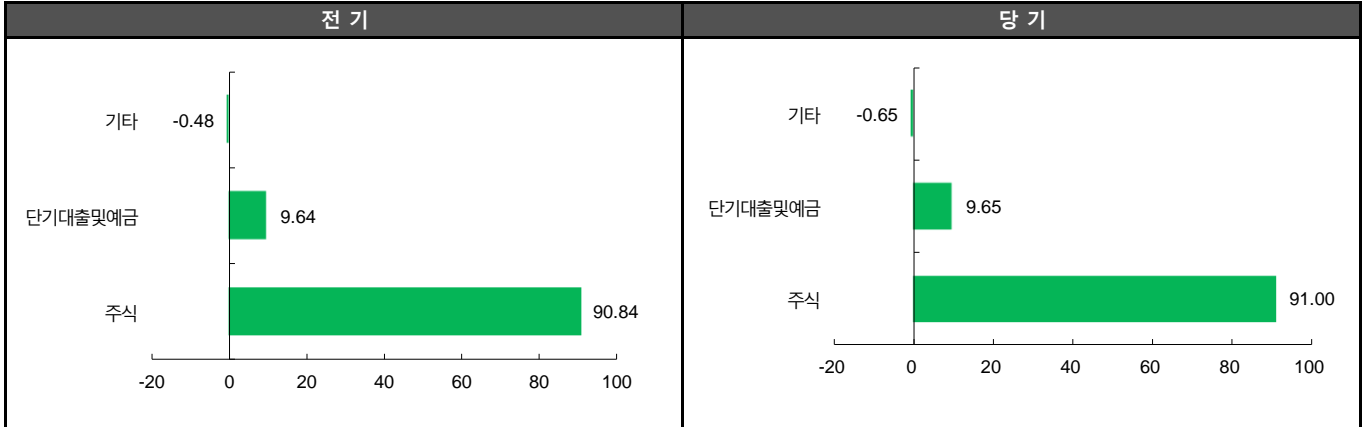
### 3. 자산현황

#### ■ 자산구성현황

(단위 : 백만원,%)

통화별 구분	증권				파생상품		부동산	특별자산		단기대출및 예금	기타	자산총액
	주식	채권	어음	집합투자	장내	장외		실물자산	기타			
KRW	1,790 (91.00)	0 (0.00)	0 (0.00)	0 (0.00)	0 (0.00)	0 (0.00)	0 (0.00)	0 (0.00)	0 (0.00)	190 (9.65)	-13 (-0.65)	1,967 (100.00)

\* ( ) : 구성 비중

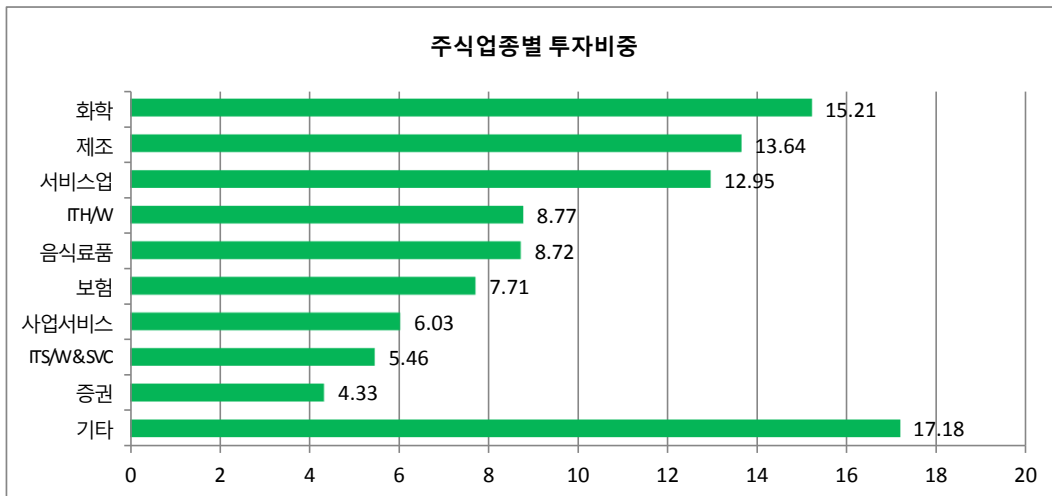


주) 위의 결과는 해당 자펀드의 실제 자산보유 내역을 투자자에게 보여주기 위해, 모펀드의 자산구성 내역을 해당 자펀드가 각 모펀드에서 차지하고 있는 비율을 가중치로 적용하여 안분한 결과입니다. 실제 수익증권 기준으로 작성한 결과와 비교하여 상이한 결과가 발생할 수 있습니다.

#### ■ 주식업종별 투자비중

(단위 : %)

순위	업종명	비중	순위	업종명	비중
1	화학	15.21	6	보험	7.71
2	제조	13.64	7	사업서비스	6.03
3	서비스업	12.95	8	IT S/W & SVC	5.46
4	IT H/W	8.77	9	증권	4.33
5	음식료품	8.72	10	기타	17.18



## ■ 투자대상 상위 10종목

(단위 : %)

	구분	종목명	비중		구분	종목명	비중
1	단기상품	콜론(삼성증권)	8.51	6	주식	LG하우시스우	3.78
2	주식	CJ제일제당 우	5.23	7	주식	KB손해보험	3.55
3	주식	모두투어	5.01	8	주식	코웨이	3.52
4	주식	대한약품	4.30	9	주식	사람인에이치알	3.50
5	주식	진양홀딩스	3.80	10	주식	건설화학	3.27

※보다 상세한 투자대상자산 내용은 금융투자협회 전자공시사이트의 펀드 분기영업보고서 및 결산보고서를 참고하실 수 있습니다.  
(인터넷주소 <http://dis.kofia.or.kr>) 단, 협회 전자공시사이트에서 조회한 분기영업보고서 및 결산보고서는 본 자산운용보고서와 작성기준일이 상이할 수 있습니다.

## ■ 각 자산별 보유종목 내역

### ▶ 주식

(단위 : 주, 백만원, %)

종목명	보유수량	평가금액	비중	발행국가	통화	업종	비고
CJ제일제당 우	461	103	5.23	대한민국	KRW	음식료품	
모두투어	2,761	99	5.01	대한민국	KRW	사업서비스	
대한약품	3,920	84	4.30	대한민국	KRW	제조	
진양홀딩스	17,619	75	3.80	대한민국	KRW	서비스업	
LG하우시스우	823	74	3.78	대한민국	KRW	화학	
KB손해보험	2,636	70	3.55	대한민국	KRW	보험	
코웨이	774	69	3.52	대한민국	KRW	서비스업	
사람인에이치알	2,845	69	3.50	대한민국	KRW	IT S/W & SVC	
건설화학	1,350	64	3.27	대한민국	KRW	화학	

주) 투자대상 상위 10종목 및 평가금액이 자산총액의 5%를 초과하는 경우 기재 또는 발행주식 총수의 1% 초과 종목

### ▶ 단기대출 및 예금

(단위 : 백만원, %)

종류	금융기관	취득일자	금액	금리	만기일	발행국가	통화
단기대출	삼성증권	2015-10-27	167	1.53	2015-10-28	대한민국	KRW

주) 투자대상 상위 10종목 및 평가금액이 자산총액의 5%를 초과하는 경우 기재

## 4. 투자운용전문인력 현황

### ■ 투자운용인력(펀드매니저)

(단위 : 개, 억원)

성명	직위	출생 년도	운용중인 다른 펀드 현황		성과보수가 있는 펀드 및 일임계약 운용규모		협회등록번호
			펀드개수	운용규모	펀드개수	운용규모	
송근용	과장	1980년	7	1,882	4	2,537	2103000326

주) 성명이 굵은 글씨로 표시된 것이 책임운용전문인력이며, '책임 운용전문인력'이란 운용전문인력 중 투자전략 수립 및 투자 의사결정 등에 있어 주도적이고 핵심적인 역할을 수행하는 자를 말함

※펀드의 운용전문인력 변경내역 등은 금융투자협회 전자공시사이트의 수시공시 등을 참고하실 수 있습니다. (인터넷 주소 <http://dis.kofia.or.kr>) 단, 협회 전자공시사이트가 제공하는 정보와 본 자산운용보고서가 제공하는 정보의 작성기준일이 상이할 수 있습니다.



## 5. 비용현황

### ▶ 업자별 보수 지급현황

(단위 : 백만원, %)

구분	구분	전기		당기		
		금액	비율	금액	비율	
트러스톤장기고배당연금저축 증권투자자산탁[주식]	자산운용사	0	0.00	0	0.00	
	판매회사	0	0.00	0	0.00	
	펀드재산보관회사(신탁업자)	0	0.00	0	0.00	
	일반사무관리회사	0	0.00	0	0.00	
	보수합계	0	0.00	0	0.00	
	기타비용**	0	0.00	0	0.00	
	매매. 중개 수수료	단순매매.중개수수료	1	0.09	1	0.04
		조사분석업무 등 서비스 수수료	0	0.04	1	0.05
		합계	1	0.13	1	0.08
	증권거래세	2	0.21	2	0.10	
C	자산운용사	2	0.13	2	0.14	
	판매회사	3	0.24	4	0.24	
	펀드재산보관회사(신탁업자)	0	0.00	0	0.00	
	일반사무관리회사	0	0.00	0	0.00	
	보수합계	4	0.38	6	0.38	
	기타비용**	0	0.00	0	0.00	
	매매. 중개 수수료	단순매매.중개수수료	1	0.09	1	0.04
		조사분석업무 등 서비스 수수료	0	0.04	1	0.05
		합계	1	0.13	1	0.08
	증권거래세	2	0.21	2	0.10	
Ce	자산운용사	0	0.13	0	0.14	
	판매회사	0	0.12	0	0.12	
	펀드재산보관회사(신탁업자)	0	0.00	0	0.00	
	일반사무관리회사	0	0.00	0	0.00	
	보수합계	0	0.26	0	0.26	
	기타비용**	0	0.00	0	0.00	
	매매. 중개 수수료	단순매매.중개수수료	0	0.11	0	0.03
		조사분석업무 등 서비스 수수료	0	0.05	0	0.05
		합계	0	0.16	0	0.08
	증권거래세	0	0.24	0	0.09	
S-P	자산운용사	0	0.11	0	0.14	
	판매회사	0	0.07	0	0.09	
	펀드재산보관회사(신탁업자)	0	0.00	0	0.00	
	일반사무관리회사	0	0.00	0	0.00	
	보수합계	0	0.18	0	0.23	
	기타비용**	0	0.00	0	0.00	
	매매. 중개 수수료	단순매매.중개수수료	0	0.09	0	0.03
		조사분석업무 등 서비스 수수료	0	0.04	0	0.04
		합계	0	0.12	0	0.07
	증권거래세	0	0.19	0	0.09	

\* 펀드의 순자산총액(기간평균) 대비 비율

\*\* 기타비용이란 회계감사비용, 증권 등의 예약 및 결제비용 등 펀드에서 경상적·반복적으로 지출된 비용으로서 매매·중개수수료는 제외한 것입니다.

## ■ 총보수,비용비율

(단위 : 연환산, %)

	구분	해당 펀드		상위펀드 비용 합산	
		총보수·비용비율	중개수수료 비율	합성총보수·비용비율	매매·중개수수료 비율
트러스트장기고배당연금저축 증권투자신탁[주식]	전기	0	0.0004	0.0015	0.4013
	당기	0	0.0003	-0.0025	0.3659
종류(Class)별 현황					
C	전기	1.5214	0	1.523	0.4013
	당기	1.5217	0	1.5192	0.3669
Ce	전기	1.0395	0	1.0395	0.6382
	당기	1.0399	0	1.0337	0.345
S-P	전기	0.9195	0	0.9195	0.6277
	당기	0.9199	0	0.9153	0.3332

주1) 총보수·비용비율(Total Expense Ratio)이란 운용보수 등 펀드에서 부담하는 '보수'와 '기타비용' 총액을 순자산 연평균잔액(보수·비용 차감전 기준)으로 나눈 비율로서 해당 운용기간 중 투자자가 부담한 총 보수·비용수준을 나타냅니다.

주2) 매매·중개수수료 비율이란 매매·중개수수료를 순자산 연평균잔액(보수·비용 차감전 기준)으로 나눈 비율로서 해당 운용기간 중 투자자가 부담한 매매·중개수수료의 수준을 나타냅니다.

주3) 모자형의 경우 모펀드에서 발생한 비용을 자펀드가 차지하는 비율대로 안분하여 합산한 수치입니다.

## 6. 투자자산 매매내역

### ■ 매매주식규모 및 회전율

트러스트장기고배당증권모투자신탁[주식]

(단위 : 백만원, %)

매수		매도		매매회전율(주)	
수량	금액	수량	금액	해당기간	연환산
359,020	10,916	536,067	8,912	35.80	142.03

주) 해당 운용기간 중 매도한 주식가격의 총액을 그 해당 운용기간 중 보유한 주식의 평균가격으로 나눈 비율

### ■ 최근 3분기 매매회전율 추이

트러스트장기고배당증권모투자신탁[주식]

(단위 : %)

15년01월28일 ~15년04월27일	15년04월28일 ~15년07월27일	15년07월28일 ~15년10월27일
39.11	70.05	35.80

## 7. 공지사항

\* 고객님의 가입하신 펀드는 모자형 구조로써 이 자산운용보고서의 자산구성현황, 보유종목, 보수 및 비용 등의 정보는 고객님의 가입한 트러스트 장기고배당 연금저축 증권투자신탁[주식]이 투자하고 있는 비율에 따라 안분한 결과를 보여주고 있습니다.

\* 고객님의 가입하신 펀드는 자본시장과 금융투자업에 관한 법률의 적용을 받습니다.

\* 이 보고서는 자본시장법에 의해 트러스트장기고배당연금저축증권투자신탁[주식]의 자산운용회사인 트러스트자산운용(주)이 작성하여 펀드재산보관회사(신탁업자)인 하나은행의 확인을 받아 판매회사를 통해 투자자에게 제공됩니다. 다만 일괄 예약된 펀드의 펀드재산보관회사(신탁업자) 확인기간은 일괄 예약된 날 이후 기간에 한합니다.

각종 보고서 확인 : 트러스트자산운용(주)  
금융투자협회

<http://www.trustonasset.com> / 02-6308-0500  
<http://dis.fundservice.net>

## 참 고 : 펀드 용어 정리

용 어	내 용
금융투자협회 펀드코드	금융투자협회에서 펀드에 부여하는 고유의 코드이며, 이를 이용하여 집합투자기구의 각종 정보에 대한 조회가 가능합니다.
추가형	추가로 설정이 가능한 집합투자기구입니다.
수익증권	자본시장법상 유가증권의 일종으로 자산운용회사가 일반 대중으로부터 자금을 모아 펀드를 만들 때 이 펀드에 투자한 투자자들에게 출자비율에 따라 나눠주는 권리증서를 말합니다. 투자신탁에 가입(매입)한다는 것은 이 수익증권을 산다는 의미입니다.
보수	투자신탁의 운용 및 관리와 관련된 비용입니다. 다시 말해 재산을 운용 및 관리해 준 댓가로 고객이 지불하는 비용입니다. 이는 통상 연율로 표시되며, 신탁보수에는 운용, 판매, 수탁보수 등이 있습니다. 보수율은 상품마다 다르게 책정되는 것이 일반적입니다.
집합투자업자	투자자는 은행,증권사,보험사 등의 판매회사에서 펀드에 가입하지만 이렇게 투자자로부터 모집한 자금으로 실제 주식 등의 유가증권에 투자, 운용하는 회사는 집합투자업자입니다. 집합투자업자는 투자자로부터 자금을 모은 위탁자가 되어 펀드의 운용을 업으로 하는 자로서 금융감독위원회의 인가를 받은 회사를 말합니다.
신탁업자	신탁업자란 펀드재산의 보관 및 관리를 영업으로 하는 회사를 말합니다. 현행법은 집합투자업자가 투자자로부터 위탁받은 재산을 운용회사의 고유재산과 분리하여 관리하도록 규정하고 있으며, 이에 따라 투자자의 투자자금은 신탁업자에 안전하게 보관,관리되고 있습니다.
일반사무관리회사	집합투자업자의 위탁을 받아 펀지기준 산정 등의 업무를 수행하는 회사를 말합니다.
판매회사	판매회사란 펀드의 판매, 환매 등을 주된 업무로 하는 회사를 말하며, 투자자에게 펀드를 판매하는 은행,증권사, 보험사 등이 이에 속합니다. 판매회사는 투자자 보호를 위하여 판매와 관련된 주요 법령 및 판매행위준칙을 준수할 의무가 있습니다.
매매수수료 비율	해당 운용기간 중 펀드에서 지출되는 유가증권 및 파생상품등의 매매수수료 총액을 펀드의 순자산 총액으로 나눈 비율입니다.