

# 트러스톤 장기성장30 증권 자투자신탁[채권혼합]

(구, 트러스톤칭기스칸플러스알파증권자투자신탁[채권혼합])

## [채권혼합형 펀드]

(운용기간 : 2015년07월19일 ~ 2015년10월18일)

o 자산운용보고서는 자본시장과금융투자업에관한법률(이하 '자본시장법')에 의거 자산운용회사가 작성하며, 투자자가 가입한 상품의 특정기간(3개월) 동안의 자산운용에 대한 결과를 요약하여 제공하는 보고서입니다.

### 트러스톤자산운용(주)

서울시 영등포구 여의대로 66,10층

(전화 02-6308-0500, <http://www.trustonasset.com>)

## 펀드 운용경과 및 운용계획

고객 여러분 안녕하십니까?

트러스톤자산운용의 트러스톤 장기성장30 증권자 투자신탁[채권혼합] (구, 트러스톤 칭기스칸플러스알파 증권자 투자신탁[채권혼합])이 지난 3개월 (2015.07.19 ~ 2015.10.18)을 마감하고 보고서를 올리게 되었습니다. 저희 트러스톤자산운용의 시스템과 투자원칙을 믿고 소중한 자산을 맡겨주신 고객님께 다시 한 번 진심으로 감사의 말씀을 올립니다. 지난 3개월은 미국, 중국 G2발 매크로 이슈로 인해 한국뿐 아니라 글로벌 주식시장의 변동성이 매우 확대된 시기였습니다. 저희 트러스톤자산운용은 지금까지 그래왔듯이 이러한 때일수록 더욱 투자원칙에 집중하여 장기적으로 고객님들께 우수한 성과를 돌려드리겠다는 말씀을 올리면서 지난 3개월간에 대한 운용보고를 시작하겠습니다.

### 1. 운용개요

지난 3개월(2015.07.19.~2015.10.18.) 동안 트러스톤장기성장30 채권혼합 펀드(구, 트러스톤칭기스칸플러스알파 채권혼합 펀드)의 수익률은 -0.96%로 동 기간 비교지수 (KOSPI × 30% + KIS국고채1~2년 × 65% + CALL × 5%) 수익률 -0.21%를 -0.75%p 하회하였고, 그 결과 연초대비로는 펀드 수익률 5.07%로 동 기간 비교지수 수익률 3.44%를 1.63%p 상회하는 성과를 기록하였습니다.

### 2. 운용경과

#### [주식]

지난 3개월간 주식 시장은 미국의 연내 기준금리 인상 가능성 및 중국의 경제성장 둔화와 위안화 평가절하 등 매크로 이슈로 인해 매우 높은 변동성을 보였습니다. 특히 7월부터 8월까지의 중국의 경기침체로 인한 수요 둔화가 원자재 및 중간재 수출국인 신흥국의 경기에 악영향을 미치며 한국을 포함한 신흥국 주식시장이 급락하는 모습을 보였습니다. 그러나 그 이후 미국 금리인상이 지연되고 중국 역시 경기가 바닥을 통과하는 모습을 보이며 8월부터 한국 증시도 빠른 반등세를 보였습니다.

**G2 매크로 이슈로  
매우 높은 변동성을  
보인 국내 주식시장**

**환율효과로  
대형주 강세  
내수업종은  
조정국면**

규모별로는 상반기와는 반대로 내수주 대비 수출주, 그리고 중소형주 대비 대형주의 강세가 두드러졌습니다. 그러한 주요 원인으로는 하반기부터 급등한 원달러 환율과 연초이후 지속된 하락으로 지나치게 저평가되어 있던 대형 수출주의 밸류에이션 매력 등을 꼽을 수 있습니다. 특히 IT, 자동차 업종은 낮아진 기대치를 상회하는 실적과 대규모 주주환원 정책을 발표하며 지수의 상승을 주도하였습니다. 반면 음식료, 통신, 유통 업종 등 내수 업종의 경우 상반기에 가파르게 상승한 부담으로 인해 하락세를 보였습니다.

**매크로 이슈  
단기대응보다는  
구조적 성장산업에  
주목**

저희 트러스톤장기성장30채권혼합 펀드는 매크로 이슈로 인한 잦은 증시 변동성에 일일이 대응하는 것은 실익이 적다고 판단하여, 지금까지 늘 그래왔듯이 '장기적으로 구조적인 성장을 보일 수 있는 산업을 내재가치 이하에서 매수하는' 트러스톤자산운용의 운용철학을 최우선적인 목표로 삼았습니다. 그 결과 과거 10년간 세계 경제의 엔진 역할을 담당하던 중국 경제성장의



둔화, 중국과 한국의 제조업 경쟁력 차이의 축소 등으로 인해 실적 악화가 지속되고 있는 경기민감 기업들의 경우 낮은 비중을 유지하였습니다.

**여행 및 건축자재  
업종 비중 확대**

반면 물질보다는 경험을 중시하는 최근의 소비 트렌드에 착안하여 여행 업종을 매수하였고, 1인 가구와 맞벌이 가구 증가에 따라 장기적인 성장이 예상되는 간편식 관련 음식료 업종의 비중을 확대하였습니다. 또한 과거 일본이 경험한 바와 유사하게 노후주택 증가로 인해 인테리어에 더 많은 돈을 쓰는 구조적인 사회 변화에 착안하여 경기에 민감한 건설 업종을 보유하기 보다는 건축자재 업종의 비중을 확대하였습니다.

**균형잡힌  
포트폴리오 유지**

그러나 이와 동시에 가격적인 매력도 함께 고려함으로써 균형잡힌 포트폴리오를 유지하기 위한 노력도 병행하였습니다. 예컨대 지나치게 비싸게 거래되고 있는 바이오 업종을 비롯한 일부 중소형주들의 경우 투자를 지양하였고, 반면 실적이 바닥을 통과하고 있는 주가는 매우 저평가되어 있는 IT 업종의 경우 선제적으로 비중을 확대하여 리스크 관리에 힘썼습니다. 이러한 포트폴리오를 구축한 결과 지난 3개월간 대형 수출주들이 반등하는 시장 환경 하에서는 벤치마크 수익률을 하회하였지만, 연초 이후 초과수익 달성의 흐름은 유지해 나갈 수 있었습니다.

**이머징국가 경기 둔화  
및 원자재 가격  
하락으로 채권강세**

**[채권]**

채권시장은 이머징 국가를 중심으로 경기 둔화 우려가 점차 커지고 주식 및 원자재 가격이 하락함에 따라 강세를 나타냈습니다. 7월에는 그리스 디폴트 우려가 해소되고 유가가 하락함에 따라 강세로 전환하였습니다. 8월에는 월 초반 미국 Fed 연준위원인 Lockhart가 9월 금리인상 가능성을 높이는 발언을 함에 따라 외국인이 국채선물을 매도하면서 금리가 상승하였지만, 월 중반 중국 인민은행에서 위안화 고시환율을 평가절하함에 따라 글로벌 주식 및 원자재 가격이 폭락하였고 국내 채권금리는 하락 반전하였습니다. 이런 흐름은 9월에도 지속되었고, 특히 미국 9월 FOMC에서 중국 발 이머징 경기 둔화 우려로 인해 기준금리를 동결함에 따라 안전자산 선호 현상이 강화되며 강세를 나타내었습니다. 하지만 10월에는 국내 경기가 내수를 중심으로 개선되고 9월 금통위 의사록이 다소 매파적으로 나타남에 따라 강세 폭을 일부 반납하였습니다. 결국, 국내 채권금리는 2015년 10월 18일 현재, 국고 3년물 기준 2015년 7월 18일 대비 16bp 하락한 1.62%로 마감하였습니다. 중장기물 채권의 상대적 강세로 국고채 3년과 5년의 금리 차이는 축소되었으며, 크레딧 채권은 국채 대비 상대적으로 약세를 나타내어 크레딧 스프레드는 확대되었습니다.

채권 투자는 안정성을 고려하여, 국고채 위주로 포트폴리오를 구성하면서 은행채, 공사채 등 우량 신용채권의 편입을 통해 이자수익 제고 노력을 지속하였습니다.

**3. 운용계획**

**[주식]**

**펀더멘탈에 따른  
차별화 양상 재개  
예상**

최근 3개월간 장세는 저희의 기존 예측과는 다른 방향으로 진행되어 왔으나, 저희는 연초 이후 계속해서 확대되었던 수출 대형주와 중소형주 간의 갭이 현재 상당부분 해소되었다고 판단하고 있습니다. 대형 수출주의 반등의 계기가 되었던 원달러 환율의 급등 양상도 일단락 되었으며, 특히 대형 수출주들의 밸류에이션 메리트가 상당히 축소된 만큼 향후에는 펀더멘탈에 따른 수익률 차별화 양상이 재개될 것으로 예상됩니다. 따라서 단기적인 시장의 움직임에 일일이 대응하기 보다는 지금까지 지켜온 '장기적으로 기업가치를 높일 수 있는 기업을 내재가치 이하의 가격에서 매수하는' 저희의 투자철학을 지켜갈 계획입니다.



**바탕업 리서치를 통해  
장기성장 가능한  
기업 발굴 집중**

저희 트러스톤장기성장30채권혼합 펀드는 고객 여러분께 장기적으로 안정적인 성과로써 보답하는 것을 목표로 삼고 있습니다. 이를 위해 저희는 지금까지 그러했듯 향후에도 산업과 기업의 펀더멘탈을 최우선 부표로 삼고, 철저한 바탕업 리서치를 통해 장기적으로 꾸준한 수익을 낼 수 있는 포트폴리오를 만들기 위해 노력해 나가겠습니다. 가만히 앉아서 시장을 보기보다는 직접 탐방을 통해 산업과 기업이 어떻게 변해 가고 있는지 느끼면서 더욱 좋은 종목들을 발굴해 내는데 집중하도록 하겠습니다. 또 한편으로는 단기적인 성과에 지나치게 연연하기 보다는 한걸음 물러서 지나치게 한쪽으로 치우치지 않은 균형잡힌 운용이 될 수 있도록 최선을 다하겠습니다.

**채권시장 우호적이나  
미국의 기준금리 인상  
가능성 유의**

**[채권]**

국내 채권시장은 이머징 국가의 경기 둔화 및 원자재 가격 하락 지속으로 우호적인 시장 환경 하에 있습니다. 하지만 열린 연준의장이 미국의 연내 기준금리 인상을 얘기한 바 있어, 미국 경제지표가 개선될 경우 FOMC에서 기준금리를 인상할 가능성이 재부각되며 금리가 다시 상승할 가능성이 상존합니다. 국내는 이머징 국가들의 경기 부진이 지속됨에 따라 수출 부진이 장기화 될 것으로 예상됩니다. 하지만 추경 효과로 정부지출이 증가하고 메르스로 인해 침체되었던 내수가 점차 회복됨에 따라 경기는 개선세를 나타낼 것으로 보여집니다. 미국은 고용 회복이 지속되고 개인 소득이 늘어나고 있어 경기 개선세가 지속될 것으로 예상되며, 유럽 등 선진국 경기도 미약하나마 개선세를 지속할 것으로 보여집니다. 통화정책 측면에서 미국은 연내 기준금리를 인상할 가능성이 높은 것으로 보이지만 첫 인상 이후 인상속도는 굉장히 점진적일 것으로 판단됩니다. 국내는 추경 및 기저효과 등으로 지표 개선 기대감이 있어 당분간 추가적인 금리 인하 가능성은 높지 않은 것으로 전망됩니다. 수급 측면에서는 추경에 따른 국고채 발행 증가 부담 및 외국인 투자자금 이탈 가능성이 있어 수급은 다소 비우호적일 것으로 예상됩니다. 따라서 금리 하락시 듀레이션을 늘려 대응하되, 금리가 상승하는 변동성 확대 국면에서는 듀레이션을 줄이고 리스크 관리에 중점을 두고 운용하여, 탄력적인 듀레이션과 만기전략을 통해 초과수익을 추구할 계획입니다.

앞으로의 3개월의 시장에 대해서 매분기 저희가 예상한 바에 대해서 말씀을 드리지만, 이러한 단기적인 시장예측이 맞을 가능성은 그리 높지는 않습니다. 따라서 저희가 트러스톤장기성장30 채권혼합 펀드를 운용함에 있어 고객 여러분께 말씀드릴 수 있는 것은 저희의 투자원칙을 지켜 나가서 좋은 포트폴리오를 만들어 가겠다는 것뿐입니다. 좋은 포트폴리오란 펀드에 속한 회사들이 각자 주어진 환경에서 꾸준히 성과를 향해 나아감으로써 펀드도 시장 대비 꾸준하게 성과를 만들어 가는 것이라 할 수 있겠습니다. 저희는 이것에만 집중하도록 하겠습니다. 올 한 해 남은 시간도 항상 건강하시고 행복하시길 바랍니다.

트러스톤자산운용 CIO 황성택

주식운용2본부장 안홍익

주식운용2본부 1팀 차장 조상현

채권운용본부 채권운용2팀장 문성호 拜上





# 목 차

1. 펀드의 개요

2. 수익률 현황

3. 자산현황

4. 투자운용전문인력 현황

5. 비용현황

6. 투자자산매매내역

7. 공지사항

<참고 - 펀드용어정리>

# 1. 펀드의 개요

## ■ 기본정보

**적용 법률 : 자본시장과 금융투자업에 관한 법률**

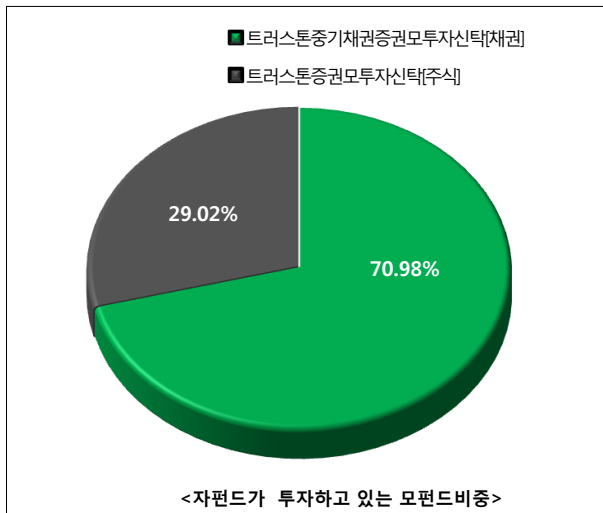
펀드 명칭		투자위험등급	금융투자협회 펀드코드
트러스트장기성장30증권투자신탁[채권혼합] <sup>주1)</sup>		3등급	A0026
A			A0027
C			A0028
Ce			A0029
Cp			AH597
S			AQ411
S-P			AQ412
펀드의 종류	채권혼합형, 추가형, 종류형	최초설정일	2011.04.19
운용기간	2015.07.19 ~ 2015.10.18	존속기간	별도의 정해진 신탁계약 기간이 없음
자산운용회사	트러스트자산운용(주)	펀드재산보관회사	국민은행
판매회사 <sup>주2)</sup>	www.trustonasset.com	일반사무관리회사	하나펀드서비스
상품의 특징	이 투자신탁은 안정적인 수익을 추구하기 위하여 채권에 주로 투자하는 모투자신탁에 투자신탁재산의 80% 이하를 투자하고, 투자신탁재산의 30%이하를 주식에 주로 투자하는 모투자신탁에 투자하여 장기적으로 안정적인 자본이득 및 이자수익을 추구합니다. 또한 모투자신탁의 운용실적에 따른 손익에 따라 이익 또는 손실이 발생합니다.		

주1)2015년 7월 17일 기준으로 트러스트장기성장30증권투자신탁[채권혼합]으로 펀드명 변경됨

- 변경전 펀드명 : 트러스트청기스칸플러스알파증권투자신탁[채권혼합]

주2)판매회사 : 자세한 사항은 홈페이지를 참고하시기 바랍니다.

## ■ 펀드구성



※ 자펀드 자산현황을 100으로 가정하였을때 각 모펀드의 집합투자증권을 얼마만큼 투자하고 있는지를 보여줍니다.

## ■ 재산현황

(단위 : 백만원, 백만좌, %)

펀드명칭	항목	전기말	당기말	증감률
트러스트장기성장30증권 자투자신탁(채권혼합)	자산 총액 (A)	3,210	3,305	2.96
	부채 총액 (B)	3	23	790.00
	순자산총액 (C=A-B)	3,207	3,282	2.32
	발행 수익증권 총 수 (D)	3,065	3,166	3.32
	기준가격 <sup>주</sup> (E=C/D×1000)	1,046.57	1,036.51	-0.96
종류(Class)별 기준가격 현황				
A	기준가격	1,018.92	1,007.00	-1.17
C	기준가격	1,017.67	1,004.49	-1.30
Ce	기준가격	1,018.18	1,005.51	-1.24
Cp	기준가격	1,018.10	1,005.35	-1.25
S	기준가격	1,019.55	1,008.26	-1.11
S-P	기준가격	1,019.68	1,008.52	-1.09

주) 기준가격이란 투자자가 집합투자증권을 입금(매입), 출금(환매)하는 경우 또는 분배금(상환금포함) 수령 시에 적용되는 가격으로 펀드의 순자산 총액을 발행된 수익증권 총좌수로 나눈 가격을 말합니다.

## 2. 수익률현황

### ■ 기간(누적)수익률

(단위 : %)

구분	최근 3개월	최근 6개월	최근 9개월	최근 12개월
트러스트장기성장30증권 자투자신탁(채권혼합)	-0.96	1.12	4.69	4.65
비교지수(벤치마크)	-0.21	-0.81	3.70	4.12
(비교지수 대비 성과)	(-0.75)	(1.93)	(0.99)	(0.53)
종류(Class)별 현황				
A	-1.17	0.70	4.04	3.79
(비교지수 대비 성과)	(-0.96)	(1.51)	(0.34)	(-0.33)
C	-1.30	0.45	3.66	3.28
(비교지수 대비 성과)	(-1.08)	(1.26)	(-0.04)	(-0.84)
Ce	-1.24	0.55	3.82	3.48
(비교지수 대비 성과)	(-1.03)	(1.36)	(0.11)	(-0.64)
Cp	-1.25	0.53	3.79	3.45
(비교지수 대비 성과)	(-1.04)	(1.35)	(0.09)	(-0.67)
S	-1.11	0.83	4.24	4.05
(비교지수 대비 성과)	(-0.90)	(1.64)	(0.54)	(-0.07)
S-P	-1.09	0.85	4.28	4.10
(비교지수 대비 성과)	(-0.88)	(1.66)	(0.58)	(-0.02)
비교지수(벤치마크)	-0.21	-0.81	3.70	4.12

주) 비교지수(벤치마크) : KOSPI 30% + KIS국고채1~2년 65% + CALL 5.0%

※ 상기의 수익률은 과거의 유용실적으로 미래의 성과를 보장하는 것은 아니며 당 펀드는 종류형 집합투자증권으로 종류별 보수·수수료의 차이로 유용실적이 달라질 수 있습니다.

구분	최근 1년	최근 2년	최근 3년	최근 5년
트러스트장기성장30증권 자투자신탁(채권혼합)	4.65	10.54	16.53	-
비교지수(벤치마크)	4.12	4.44	8.28	-
(비교지수 대비 성과)	(0.53)	(6.10)	(8.24)	-
종류(Class)별 현황				
A	3.79	8.71	13.65	-
(비교지수 대비 성과)	(-0.33)	(4.27)	(5.37)	-
C	3.28	7.64	11.97	-
(비교지수 대비 성과)	(-0.84)	(3.20)	(3.69)	-
Ce	3.48	8.07	12.66	-
(비교지수 대비 성과)	(-0.64)	(3.63)	(4.38)	-
Cp	3.45	8.01	-	-
(비교지수 대비 성과)	(-0.67)	(3.57)	-	-
S	4.05	-	-	-
(비교지수 대비 성과)	(-0.07)	-	-	-
S-P	4.10	-	-	-
(비교지수 대비 성과)	(-0.02)	-	-	-
비교지수(벤치마크)	4.12	4.44	8.28	-

주) 비교지수(벤치마크) : KOSPI 30% + KIS국고채1~2년 65% + CALL 5.0%

※ 상기의 수익률은 과거의 운용실적으로 미래의 성과를 보장하는 것은 아니며 당 펀드는 종류형 집합투자증권으로 종류별 보수·수수료의 차이로 운용실적이 달라질 수 있습니다.

## ■ 손익현황

(단위 : 백만원)

구분	증권				파생상품		부동산	특별자산		단기대출 및 예금	기타	손익합계
	주식	채권	어음	집합투자	장내	장외		실물자산	기타			
전 기	56	10	0	0	0	0	0	0	0	1	0	66
당 기	-44	12	0	0	0	0	0	0	0	0	0	-31



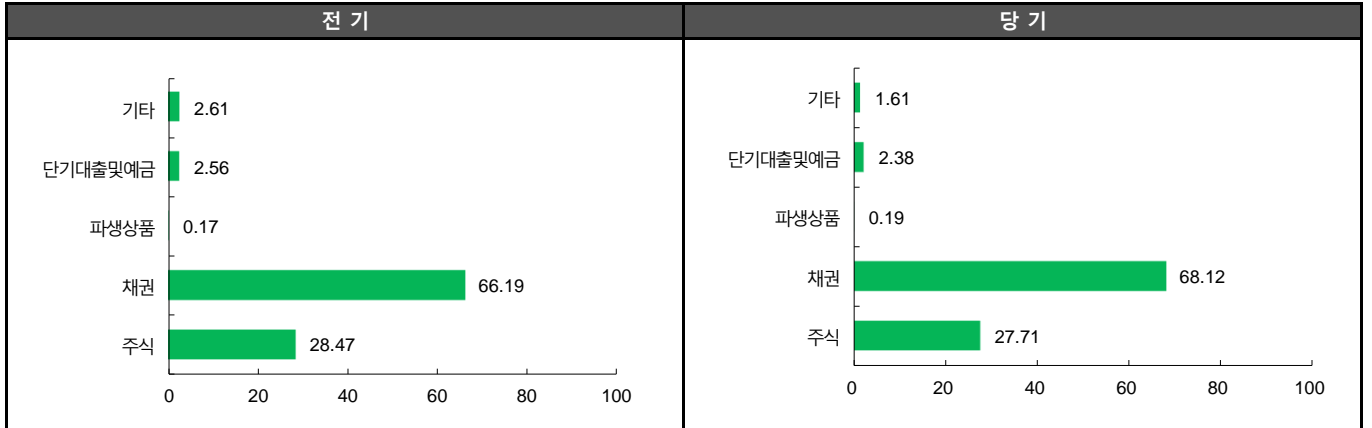
### 3. 자산현황

#### ■ 자산구성현황

(단위 : 백만원,%)

통화별 구분	증권				파생상품		부동산	특별자산		단기대출및 예금	기타	자산총액
	주식	채권	어음	집합투자	장내	장외		실물자산	기타			
KRW	916 (27.71)	2,251 (68.12)	0 (0.00)	0 (0.00)	6 (0.19)	0 (0.00)	0 (0.00)	0 (0.00)	0 (0.00)	79 (2.38)	53 (1.61)	3,305 (100.00)

\* ( ) : 구성 비중

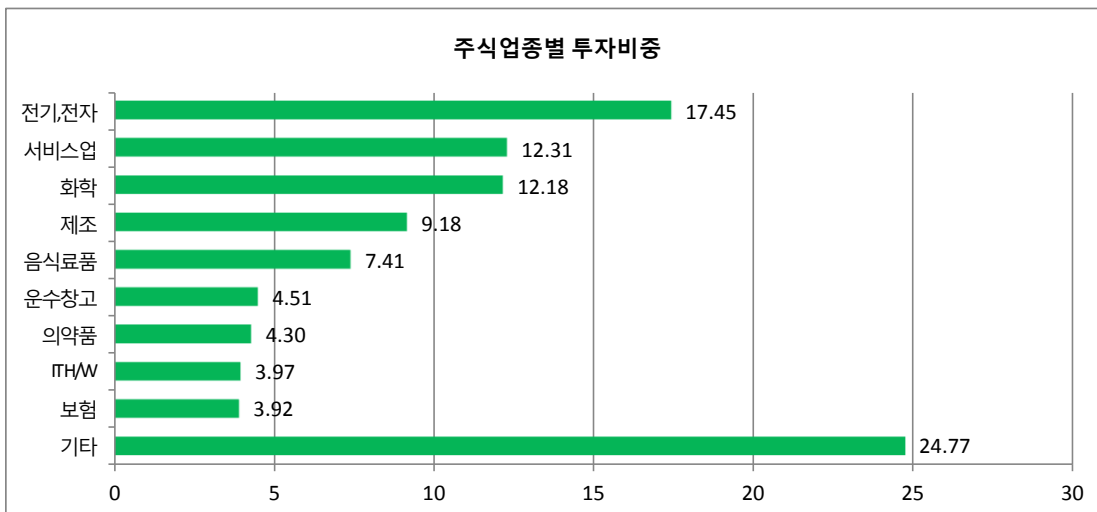


주) 위의 결과는 해당 자펀드의 실제 자산보유 내역을 투자자에게 보여주기 위해, 모펀드의 자산구성 내역을 해당 자펀드가 각 모펀드에서 차지하고 있는 비율을 가중치로 적용하여 안분한 결과입니다. 실제 수익증권 기준으로 작성한 결과와 비교하여 상이한 결과가 발생할 수 있습니다.

#### ■ 주식업종별 투자비중

(단위 : %)

순위	업종명	비중	순위	업종명	비중
1	전기,전자	17.45	6	운수창고	4.51
2	서비스업	12.31	7	의약품	4.30
3	화학	12.18	8	IT H/W	3.97
4	제조	9.18	9	보험	3.92
5	음식료품	7.41	10	기타	24.77



## ■ 투자대상 상위 10종목

(단위 : %)

	구분	종목명	비중		구분	종목명	비중
1	채권	통안0170-1708-02	21.09	6	채권	삼성카드2029	4.31
2	채권	국고02750-1706(14-3)	11.87	7	주식	삼성전자	4.08
3	채권	국고03500-1703(12-1)	10.80	8	채권	통안0169-1706-02	2.11
4	채권	현대카드582	6.37	9	단기상품	콜론(우리은행)	2.10
5	채권	우리은행19-10이02갑-06	6.29	10	채권	통안0156-1710-02	2.10

※보다 상세한 투자대상자산 내용은 금융투자협회 전자공시사이트의 펀드 분기영업보고서 및 결산보고서를 참고하실 수 있습니다.

(인터넷주소 <http://dis.kofia.or.kr>) 단, 협회 전자공시사이트에서 조회한 분기영업보고서 및 결산보고서는 본 자산운용보고서와 작성기준일이 상이할 수 있습니다.

## ■ 각 자산별 보유종목 내역

### ▶ 주식

(단위 : 주, 백만원, %)

종목명	보유수량	평가금액	비중	발행국가	통화	업종	비고
삼성전자	107	135	4.08	대한민국	KRW	전기,전자	

주) 투자대상 상위 10종목 및 평가금액이 자산총액의 5%를 초과하는 경우 기재 또는 발행주식 총수의 1% 초과 종목

### ▶ 채권

(단위 : 백만원, %)

종목명	액면가액	평가액	발행국가	통화	발행일	상환일	보증기관	신용등급	비중
통안0170-1708-02	693	697	대한민국	KRW	2015-08-02	2017-08-02		RF	21.09
국고02750-1706(14-3)	381	392	대한민국	KRW	2014-06-10	2017-06-10		RF	11.87
국고03500-1703(12-1)	347	357	대한민국	KRW	2012-03-10	2017-03-10		RF	10.80
현대카드582	208	211	대한민국	KRW	2014-10-28	2017-04-28		AA+	6.37
우리은행19-10이02갑-06	208	208	대한민국	KRW	2015-10-06	2017-10-06		AAA	6.29
삼성카드2029	139	142	대한민국	KRW	2012-11-08	2017-05-08		AA+	4.31
통안0169-1706-02	69	70	대한민국	KRW	2015-06-02	2017-06-02		RF	2.11
통안0156-1710-02	69	69	대한민국	KRW	2015-10-02	2017-10-02		RF	2.10

주) 투자대상 상위 10종목 및 평가금액이 자산총액의 5%를 초과하는 경우 기재

### ▶ 단기대출 및 예금

(단위 : 백만원, %)

종류	금융기관	취득일자	금액	금리	만기일	발행국가	통화
단기대출	우리은행	2015-10-16	69	1.33	2015-10-19	대한민국	KRW

주) 투자대상 상위 10종목 및 평가금액이 자산총액의 5%를 초과하는 경우 기재

## 4. 투자운용전문인력 현황

### ■ 투자운용인력(펀드매니저)

(단위 : 개, 억원)

성명	직위	출생 년도	운용중인 다른 펀드 현황		성과보수가 있는 펀드 및 일임계약 운용규모		협회등록번호
			펀드개수	운용규모	펀드개수	운용규모	
안홍익	부장	1976년	16	6,303	4	12,997	2109001761
조상현	차장	1978년	7	5,307	1	10,125	2109001260
문성호	차장	1977년	18	6,910	-	-	2109001217

주) 성명이 굵은 글씨로 표시된 것이 책임운용전문인력이며, '책임 운용전문인력'이란 운용전문인력 중 투자전략 수립 및 투자 의사결정 등에 있어 주도적이고 핵심적인 역할을 수행하는 자를 말합니다

※펀드의 운용전문인력 변경내역 등은 금융투자협회 전자공시사이트의 수시공시 등을 참고하실 수 있습니다. (인터넷 주소 <http://dis.kofia.or.kr>) 단, 협회 전자공시사이트가 제공하는 정보와 본 자산운용보고서가 제공하는 정보의 작성기준일이 상이할 수 있습니다.

### ▶ 운용전문인력 변경내역

구분	기간	운용전문인력
주식	2012.08.09 - 2014.08.28	이무영
	2012.08.09 - 2015.05.26	정인기
	2015.05.27 - 현재	조상현
채권	2011.04.19 - 2014.08.28	여중훈
	2014.08.29 - 현재	문성호

주) 2015. 10월 기준일 현재 최근 3년간의 운용전문인력 변경 내역입니다.

## 5. 비용현황

### ■ 업자별 보수 지급현황

(단위 : 백만원, %)

	구분	전기		당기		
		금액	비율	금액	비율	
트러스톤장기성장30증권자 투자신탁(채권혼합)	자산운용사	0	0.00	0	0.00	
	판매회사	0	0.00	0	0.00	
	펀드재산보관회사(신탁업자)	0	0.00	0	0.00	
	일반사무관리회사	0	0.00	0	0.00	
	보수합계	0	0.00	0	0.00	
	기타비용**	0	0.00	0	0.00	
	매매. 중개 수수료	단순매매.중개수수료	2	0.06	1	0.04
		조사분석업무 등 서비스 수수료	1	0.03	1	0.04
		합계	3	0.09	3	0.08
		증권거래세	4	0.11	3	0.10
A	자산운용사	1	0.07	1	0.08	
	판매회사	1	0.12	1	0.13	
	펀드재산보관회사(신탁업자)	0	0.00	0	0.01	
	일반사무관리회사	0	0.00	0	0.00	
	보수합계	2	0.21	2	0.21	
	기타비용**	0	0.00	0	0.00	
	매매. 중개 수수료	단순매매.중개수수료	1	0.06	0	0.04
		조사분석업무 등 서비스 수수료	0	0.02	0	0.04
		합계	1	0.08	1	0.08
		증권거래세	1	0.11	1	0.10

구분	구분	전기		당기		
		금액	비율	금액	비율	
C	자산운용사	1	0.07	1	0.08	
	판매회사	4	0.25	5	0.25	
	펀드재산보관회사(신탁업자)	0	0.00	0	0.01	
	일반사무관리회사	0	0.00	0	0.00	
	보수합계	6	0.33	6	0.34	
	기타비용**	0	0.00	0	0.00	
	매매. 중개 수수료	단순매매.중개수수료	1	0.06	1	0.04
		조사분석업무 등 서비스 수수료	0	0.03	1	0.04
		합계	2	0.09	2	0.08
	증권거래세	2	0.11	2	0.10	
Ce	자산운용사	0	0.07	0	0.08	
	판매회사	0	0.20	0	0.20	
	펀드재산보관회사(신탁업자)	0	0.00	0	0.01	
	일반사무관리회사	0	0.00	0	0.00	
	보수합계	0	0.28	0	0.29	
	기타비용**	0	0.00	0	0.00	
	매매. 중개 수수료	단순매매.중개수수료	0	0.06	0	0.04
		조사분석업무 등 서비스 수수료	0	0.03	0	0.04
		합계	0	0.09	0	0.08
	증권거래세	0	0.11	0	0.10	
Cp	자산운용사	0	0.07	0	0.08	
	판매회사	1	0.21	1	0.21	
	펀드재산보관회사(신탁업자)	0	0.00	0	0.01	
	일반사무관리회사	0	0.00	0	0.00	
	보수합계	1	0.29	1	0.29	
	기타비용**	0	0.00	0	0.00	
	매매. 중개 수수료	단순매매.중개수수료	0	0.06	0	0.04
		조사분석업무 등 서비스 수수료	0	0.03	0	0.04
		합계	0	0.09	0	0.08
	증권거래세	0	0.11	0	0.10	
S	자산운용사	0	0.07	0	0.08	
	판매회사	0	0.06	0	0.06	
	펀드재산보관회사(신탁업자)	0	0.00	0	0.00	
	일반사무관리회사	0	0.00	0	0.00	
	보수합계	0	0.15	0	0.15	
	기타비용**	0	0.00	0	0.00	
	매매. 중개 수수료	단순매매.중개수수료	0	0.06	0	0.04
		조사분석업무 등 서비스 수수료	0	0.03	0	0.04
		합계	0	0.09	0	0.09
	증권거래세	0	0.11	0	0.11	
S-P	자산운용사	0	0.07	0	0.08	
	판매회사	0	0.05	0	0.05	
	펀드재산보관회사(신탁업자)	0	0.00	0	0.00	
	일반사무관리회사	0	0.00	0	0.00	
	보수합계	0	0.13	0	0.13	
	기타비용**	0	0.00	0	0.00	
	매매. 중개 수수료	단순매매.중개수수료	0	0.06	0	0.04
		조사분석업무 등 서비스 수수료	0	0.03	0	0.04
		합계	0	0.09	0	0.08
	증권거래세	0	0.11	0	0.10	

\* 펀드의 순자산총액(기간평균) 대비 비율

\*\* 기타비용이란 회계감사비용, 증권 등의 예탁 및 결제비용 등 펀드에서 경상적·반복적으로 지출된 비용으로서 매매·중개수수료는 제외한 것입니다.

## ■ 총보수,비용비율

(단위 : 연환산, %)

	구분	해당 펀드		상위펀드 비용 합산	
		총보수·비용비율	중개수수료 비율	합성총보수·비용비율	매매·중개수수료 비율
트러스트장기성장30증권자 투자신탁[채권혼합]	전기	0	0.0004	0.0073	0.1134
	당기	0	0.0004	0.0068	0.1714
종류(Class) 별 현황					
A	전기	0.8393	0	0.8467	0.1061
	당기	0.8392	0	0.8461	0.1668
C	전기	1.3393	0	1.3466	0.1151
	당기	1.3393	0	1.3462	0.1693
Ce	전기	1.1377	0	1.1448	0.1322
	당기	1.1377	0	1.1445	0.1804
Cp	전기	1.1682	0	1.1754	0.1568
	당기	1.1683	0	1.1751	0.2125
S	전기	0.5858	0	0.5929	0.1358
	당기	0.5858	0	0.5926	0.1817
S-P	전기	0.5347	0	0.542	0.1157
	당기	0.5346	0	0.5417	0.1594

주1) 총보수·비용비율(Total Expense Ratio)이란 운용보수 등 펀드에서 부담하는 '보수'와 '기타비용' 총액을 순자산 연평잔액(보수·비용 차감전 기준)으로 나눈 비율로서 해당 운용기간 중 투자자가 부담한 총 보수·비용수준을 나타냅니다.

주2) 매매·중개수수료 비율이란 매매·중개수수료를 순자산 연평잔액(보수·비용 차감전 기준)으로 나눈 비율로서 해당 운용기간 중 투자자가 부담한 매매·중개수수료의 수준을 나타냅니다.

주3) 모자형의 경우 모펀드에서 발생한 비용을 자펀드가 차지하는 비율대로 안분하여 합산한 수치입니다.

## 6. 투자자산 매매내역

### ■ 매매주식규모 및 회전을

트러스트증권모투자신탁[주식]

(단위 : 백만원, %)

매수		매도		매매회전율 <sup>주)</sup>	
수량	금액	수량	금액	해당기간	연환산
877,561	37,446	890,183	36,798	132.04	523.85

주) 해당 운용기간 중 매도한 주식가액의 총액을 그 해당 운용기간 중 보유한 주식의 평균가액으로 나눈 비율

### ■ 최근 3분기 매매회전율 추이

트러스트증권모투자신탁[주식]

(단위 : %)

15년01월19일 ~15년04월18일	15년04월19일 ~15년07월18일	15년07월19일 ~15년10월18일
55.70	133.53	132.04

## 7. 공지사항

\* 고객님의 가입하신 펀드는 모자형 구조로써 이 자산운용보고서의 자산구성현황, 보유종목, 보수 및 비용 등의 정보는 고객님의 가입한 트러스톤 장기성장30 증권자투자신탁(채권혼합)가 투자하고 있는 비율에 따라 안분한 결과를 보여주고 있습니다.

\* 고객님의 가입하신 펀드는 자본시장과 금융투자업에 관한 법률의 적용을 받습니다.

\* 이 보고서는 자본시장법에 의해 트러스톤 장기성장30 증권자 투자신탁(채권혼합)의 자산운용회사인 트러스톤자산운용(주)이 작성하여 펀드재산보관회사(신탁업자)인 '국민은행'의 확인을 받아 판매회사를 통해 투자자에게 제공됩니다. 다만 일괄 예탁된 펀드의 펀드재산보관회사(신탁업자) 확인기간은 일괄 예탁된 날 이후 기간에 한합니다.

각종 보고서 확인 : 트러스톤자산운용(주) <http://www.trustonasset.com> / 02-6308-0500  
 금융투자협회 <http://dis.fundservice.net>

## 참 고 : 펀드 용어 정리

용 어	내 용
금융투자협회 펀드코드	금융투자협회에서 펀드에 부여하는 고유의 코드이며, 이를 이용하여 집합투자기구의 각종 정보에 대한 조회가 가능합니다.
추가형	추가로 설정이 가능한 집합투자기구입니다.
수익증권	자본시장법상 유가증권의 일종으로 자산운용회사가 일반 대중으로부터 자금을 모아 펀드를 만들 때 이 펀드에 투자한 투자자들에게 출자비율에 따라 나눠주는 권리증서를 말합니다. 투자신탁에 가입(매입)한다는 것은 이 수익증권을 산다는 의미입니다.
보수	투자신탁의 운용 및 관리와 관련된 비용입니다. 다시 말해 재산을 운용 및 관리해 준 댓가로 고객이 지불하는 비용입니다. 이는 통상 연율로 표시되며, 신탁보수에는 운용, 판매, 수탁보수 등이 있습니다. 보수율은 상품마다 다르게 책정되는 것이 일반적입니다.
집합투자업자	투자자는 은행,증권사,보험사 등의 판매회사에서 펀드에 가입하지만 이렇게 투자자로부터 모집한 자금으로 실제 주식 등의 유가증권에 투자, 운용하는 회사는 집합투자업자입니다. 집합투자업자는 투자자로부터 자금을 모은 위탁자가 되어 펀드의 운용을 업으로 하는 자로서 금융감독위원회의 인가를 받은 회사를 말합니다.
신탁업자	신탁업자란 펀드재산의 보관 및 관리를 영업으로 하는 회사를 말합니다. 현행법은 집합투자업자가 투자자로부터 위탁받은 재산을 운용회사의 고유재산과 분리하여 관리하도록 규정하고 있으며, 이에 따라 투자자의 투자자금은 신탁업자에 안전하게 보관,관리되고 있습니다.
일반사무관리회사	집합투자업자의 위탁을 받아 펀드기준가 산정 등의 업무를 수행하는 회사를 말합니다.
판매회사	판매회사란 펀드의 판매, 환매 등을 주된 업무로 하는 회사를 말하며, 투자자에게 펀드를 판매하는 은행,증권사, 보험사 등이 이에 속합니다. 판매회사는 투자자 보호를 위하여 판매와 관련된 주요 법령 및 판매행위준칙을 준수할 의무가 있습니다.
매매수수료 비율	해당 운용기간 중 펀드에서 지출되는 유가증권 및 파생상품등의 매매수수료 총액을 펀드의 순자산 총액으로 나눈 비율입니다.