

트러스톤 제갈공명 연금저축 증권투자신탁[주식] [주식형 펀드]

(운용기간 : 2015년11월10일 ~ 2016년02월09일)

o 자산운용보고서는 자본시장과금융투자업에관한법률(이하 '자본시장법')에 의거 자산운용회사가 작성하며, 투자자가 가입한 상품의 특정기간(3개월) 동안의 자산운용에 대한 결과를 요약하여 제공하는 보고서입니다.

트러스톤자산운용(주)

서울시 영등포구 여의대로 66,10층
(전화 02-6308-0500, <http://www.trustonasset.com>)

펀드 운용경과 및 운용계획

고객 여러분 안녕하십니까?

트러스톤 제갈공명 연금저축 증권자 펀드가 지난 3개월 (2015.11.10. ~ 2016.02.09.)을 마감하고 분기 운용보고서를 올리게 되었습니다. 저희 트러스톤자산운용의 시스템과 투자원칙을 믿고 소중한 자산을 맡겨주신 고객님께 다시 한 번 진심으로 감사의 말씀을 올립니다. 지난 3개월은 미국, 중국 G2발 매크로 이슈로 인해 한국뿐 아니라 글로벌 주식시장의 변동성이 매우 확대된 시기였습니다. 저희 트러스톤자산운용은 지금까지 그래왔듯이 이러한 때일수록 더욱 투자원칙에 집중하여 장기적으로 고객님들께 우수한 성과를 돌려드리겠다는 말씀을 올리면서 지난 3개월간에 대한 운용보고를 시작하겠습니다.

1. 운용개요

지난 3개월 (2015.11.10. ~ 2016.02.09.) 동안 트러스톤 제갈공명 연금저축 증권자 펀드의 수익률은 0.46%을 기록하여, 동기간 비교지수(KOSPI) 수익률 -5.33%를 +5.78%pt 상회하는 우수한 성과를 달성하였습니다. (운용펀드 기준)

2. 운용경과

**미국, 중국의
매크로 이슈로
매우 높은 변동성을
보인 국내 주식시장**

지난 3개월간 주식 시장은 미국의 기준금리 인상, 중국의 경제성장 둔화 및 국제유가 급락 등 매크로 이슈로 인해 매우 높은 변동성을 보였습니다. 8월 중순 이후 미국의 금리인상 지연으로 반등세를 보이던 한국 증시는 연말 미국의 금리인상이 확실시되면서 재차 하락세로 전환하였습니다. 여기에 중국 등 신흥국발 수요 둔화와 이란 경제제재 해제로 인한 원유 공급 증가가 국제유가를 끌어내리며 한국 증시는 1,900pt선 이하까지 하락하였습니다.

**미국 금리인상과
원자재 가격에 따라
업종간 수익률 변동성
확대**

지수 내 업종별 주가 향방도 변곡점을 맞이하였습니다. 1월 중순까지는 중국발 글로벌 수요 둔화, 원자재 가격 급락으로 인한 신흥국 경기침체 리스크가 부각되어 증권, 건설, 철강, IT 등 경기민감주가 약세를 보이고, 경기와 무관한 음식료, 제약, 엔터테인먼트와 같은 내수 업종이 강세를 보이는 등 안전자산으로의 쏠림 현상이 심화되었습니다. 그러나 1월 중순 이후부터는 국제유가의 반등, 원달러 환율 강세 및 글로벌 부양정책 기대감에 힘입어 경기민감 대형 수출업종이 가파른 반등세를 보인 반면, 내수 업종은 부진한 수익률을 기록하였습니다.

**경기민감, 내수업종간
균형잡힌 운용 추구**

저희 트러스톤 제갈공명 연금저축 증권자 펀드는 지난 10년간 글로벌 경제성장의 엔진 역할을 담당해 왔던 중국 내 수요 둔화와 무리한 설비 투자에 따른 각종 산업의 공급과잉 문제에 주목하였습니다. 경기민감 업종의 비중을 매우 낮게 유지한 반면, 높은 이익 가시성과 안정적인 현금 흐름을 창출하는 내수 업종의 비중을 높게 유지해 왔습니다. 그러나 연초 지나친 증시의 쏠림 현상으로 인해 경기민감 업종은 펀더멘탈 대비 지나치게 저평가되고 내수 업종은 지나치게 고평가된 점, 그리고 국제유가를 비롯한 원자재 가격이 더 낮아지기 어려운 만큼 수요둔화 우려를 선반영한 점을 고려해 경기민감 업종의 비중을 재차 확대하였습니다. 동 펀드의 양호한 3개월 성과는 어느 한 축을 고집하지 않고 객관적인 펀더멘탈 분석을 바탕으로 균형잡힌 운용을 추구한 결과물이라 할 수 있습니다.



3. 운용계획

**증시의 가파른
반등에도 불구하고
지나친 낙관론은
경계할 필요**

고객님들께 운용보고서를 올리는 현재, 국내 증시는 국제유가의 반등과 글로벌 중앙은행들의 정책공조 기대감에 힘입어 빠른 반등세를 보이고 있습니다. 그러나 글로벌 중앙은행의 마이너스 금리 정책의 실효성에 대해서 여전히 의문이 남아있는 상황이며, 미국의 고용 및 물가지표는 호조세를 보이고 있어 미 연준의 금리인상 가능성이 언제든 다시 대두될 가능성이 농후하다고 판단됩니다. 이에 따라 시장의 기대치와 실제 경기에는 온도차가 존재할 것으로 예상합니다. 추가로 최근 증시 반등은 중국 경제의 경착륙, 국제유가의 재차 하락 가능성 등 매크로 리스크 요인들도 여전히 상존하는 가운데, 일부 기업들 위주로 밸류에이션만 상승한 상황입니다. 따라서 저희 트러스톤 제갈공명 연금저축 증권자 펀드는 지나친 낙관론은 경계하고 있으며, 향후에도 철저히 펀더멘탈 대비 저평가된 주식 위주로의 접근을 지속해 나갈 계획입니다.


**펀더멘탈을
최우선 부표로 삼아
균형잡힌 운용 지향**

저희 트러스톤 제갈공명 연금저축 증권자 펀드는 고객 여러분께 장기적으로 안정적인 성과로써 보답하는 것을 목표로 삼고 있습니다. 이를 위해 저희는 지금까지 그러했듯 향후에도 산업과 기업의 펀더멘탈을 최우선 부표로 삼고, 철저한 바텀업 리서치를 통해 장기적으로 꾸준한 수익을 낼 수 있는 포트폴리오를 만들기 위해 노력해 나가겠습니다. 이를 통해 단기적인 성과에 지나치게 연연하기 보다는 한걸음 물러서 지나치게 한쪽으로 치우치지 않은 균형잡힌 운용이 될 수 있도록 최선을 다하겠습니다.

겨울이 지나고 벌써 봄기운이 완연합니다. 2016년에도 항상 건강하시고 행복하시기를 기원합니다. 감사합니다.

트러스톤자산운용 CIO 황성택
주식운용2본부장 안흥익
주식운용2본부 1팀 차장 조상현
주식운용2본부 1팀 대리 김정훈 拜上





목 차

1. 펀드의 개요
2. 수익률 현황
3. 자산현황
4. 투자운용전문인력 현황
5. 비용현황
6. 투자자산매매내역
7. 공지사항

<참고 - 펀드용어정리>

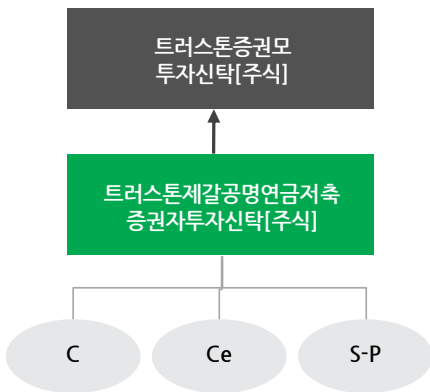
1. 펀드의 개요

■ 기본정보 적용 법률 : 자본시장과 금융투자업에 관한 법률

펀드 명칭		투자위험등급	금융투자협회 펀드코드
트러스트제갈공명연금저축증권투자신탁[주식]		1등급	AH843
C			AH844
Ce			AH845
S-P			AQ291
펀드의 종류	주식형, 추가형, 종류형, 모자형	최초설정일	2013.05.10
운용기간	2015.11.10 ~ 2016.02.09	존속기간	별도의 정해진 신탁계약 기간이 없음
자산운용회사	트러스트자산운용(주)	펀드재산보관회사	국민은행
판매회사 ^{주)}	www.trustonasset.com	일반사무관리회사	하나펀드서비스
상품의 특징	이 투자신탁은 소득세법 등 관련법령에 의거하여 수익자의 노후생활을 대비하기 위한 자금마련을 목적으로 하는 연금저축 투자신탁으로 투자신탁재산의 60% 이상을 국내 주식에 투자하여 KOSPI 지수의 수익률을 초과하는 투자수익률 달성을 추구하는 투자신탁입니다. In-house research(회사 내의 리서치 조직)를 바탕으로 거시경제 분석과 Bottom-up 분석(개별기업 분석)을 병행하여, 장기적으로 가치를 상승시킬 수 있는 기업을 선택, 분석하여 미래 성장이 기대되는 성장주 및 고성장 산업군내 가장 경쟁력 있는 핵심종목 등에 내재가치 이하에서 투자합니다.		

주)판매회사 : 자세한 내용은 홈페이지를 참조하시기 바랍니다.

■ 펀드구성



■ 재산현황

(단위 : 백만원, 백만좌, %)

펀드명칭	항목	전기말	당기말	증감률
트러스트제갈공명연금저축 증권투자신탁[주식]	자산 총액 (A)	5,113	5,263	2.94
	부채 총액 (B)	4	23	486.27
	순자산총액 (C=A-B)	5,109	5,240	2.57
	발행 수익증권 총 수 (D)	5,023	5,129	2.10
	기준가격 ^{주)} (E=C/D×1000)	1,017.09	1,021.73	0.46
종류(Class)별 기준가격 현황				
C	기준가격	1,009.33	1,010.09	0.08
Ce	기준가격	1,011.77	1,013.75	0.20
S-P	기준가격	1,012.40	1,014.69	0.23

주) 기준가격이란 투자자가 집합투자증권을 입금(매입), 출금(환매)하는 경우 또는 분배금(상환금포함) 수령 시에 적용되는 가격으로 펀드의 순자산 총액을 발행된 수익증권 총좌수로 나눈 가격을 말합니다.

2. 수익률 현황

■ 기간수익률

(단위 : %)

구분	최근 3개월	최근 6개월	최근 9개월	최근 12개월
트러스톤제갈공명연금저축 증권투자자산탁[주식]	0.46	-5.86	2.17	7.04
비교지수(벤치마크)	-5.33	-4.60	-8.04	-1.50
(비교지수 대비 성과)	(5.78)	(-1.26)	(10.22)	(8.54)
종류(Class)별 현황				
C	0.08	-6.58	1.01	5.43
(비교지수 대비 성과)	(5.40)	(-1.98)	(9.05)	(6.93)
Ce	0.20	-6.35	1.38	5.94
(비교지수 대비 성과)	(5.52)	(-1.76)	(9.42)	(7.44)
S-P	0.23	-6.30	1.47	6.07
(비교지수 대비 성과)	(5.55)	(-1.70)	(9.51)	(7.57)
비교지수(벤치마크)	-5.33	-4.60	-8.04	-1.50

주) 비교지수(벤치마크) : KOSPI 100%

※ 상기의 수익률은 과거의 운용실적으로 미래의 성과를 보장하는 것은 아니며 당펀드는 종류형 집합투자증권으로 종류별 보수·수수료의 차이로 운용실적이 달라질 수 있습니다.

구분	최근 1년	최근 2년	최근 3년	최근 5년
트러스톤제갈공명연금저축 증권투자자산탁[주식]	7.04	15.00	-	-
비교지수(벤치마크)	-1.50	-0.24	-	-
(비교지수 대비 성과)	(8.54)	(15.25)	-	-
종류(Class)별 현황				
C	5.43	11.56	-	-
(비교지수 대비 성과)	(6.93)	(11.81)	-	-
Ce	5.94	-	-	-
(비교지수 대비 성과)	(7.44)	-	-	-
S-P	6.07	-	-	-
(비교지수 대비 성과)	(7.57)	-	-	-
비교지수(벤치마크)	-1.50	-0.24	-	-

주) 비교지수(벤치마크) : KOSPI 100%

※ 상기의 수익률은 과거의 운용실적으로 미래의 성과를 보장하는 것은 아니며 당펀드는 종류형 집합투자증권으로 종류별 보수·수수료의 차이로 운용실적이 달라질 수 있습니다.

■ 손익현황

(단위 : 백만원)

구분	증권				파생상품		부동산	특별자산		단기대출 및 예금	기타	손익합계
	주식	채권	어음	집합투자	장내	장외		실물자산	기타			
전 기	-335	0	0	0	0	0	0	0	0	0	1	-334
당 기	22	0	0	0	0	0	0	0	0	0	0	22

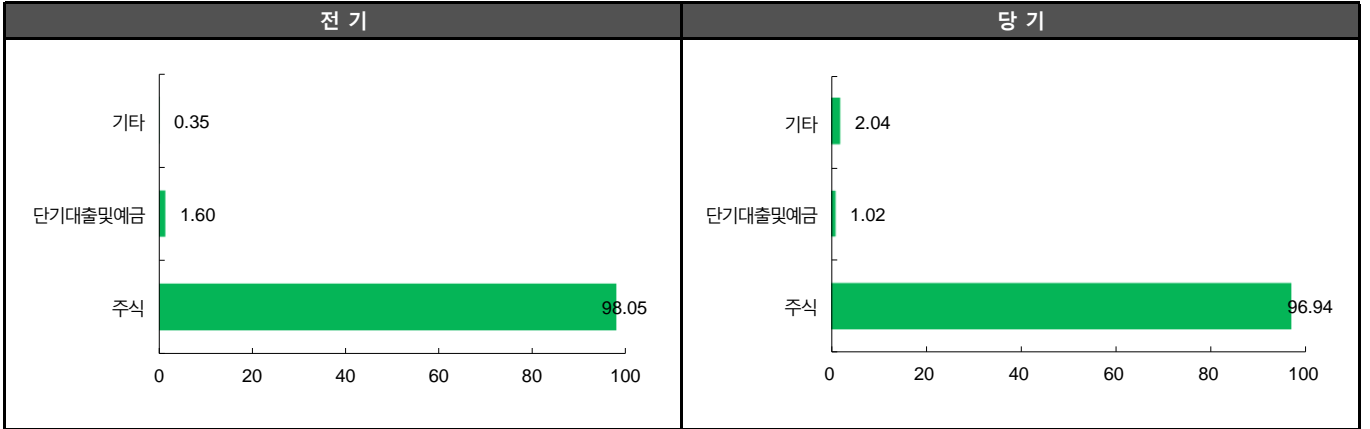
3. 자산현황

■ 자산구성현황

(단위 : 백만원,%)

통화별 구분	증권				파생상품		부동산	특별자산		단기대출및 예금	기타	자산총액
	주식	채권	어음	집합투자	장내	장외		실물자산	기타			
KRW	5,102 (96.94)	0 (0.00)	0 (0.00)	0 (0.00)	0 (0.00)	0 (0.00)	0 (0.00)	0 (0.00)	0 (0.00)	54 (1.02)	107 (2.04)	5,263 (100.00)

* () : 구성 비중

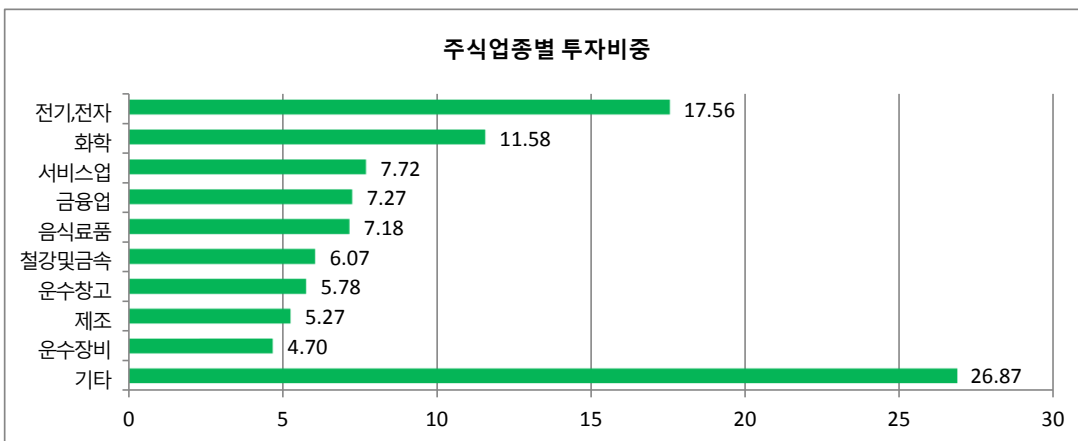


주) 위의 결과는 해당 자펀드의 실제 자산보유 내역을 투자자에게 보여주기 위해, 모펀드의 자산구성 내역을 해당 자펀드가 각 모펀드에서 차지하고 있는 비율을 가중치로 적용하여 안분한 결과입니다. 실제 수익증권 기준으로 작성한 결과와 비교하여 상이한 결과가 발생할 수 있습니다.

■ 업종별(국내주식) 투자비중

(단위 : %)

순위	업종명	비중	순위	업종명	비중
1	전기,전자	17.56	6	철강및금속	6.07
2	화학	11.58	7	운수창고	5.78
3	서비스업	7.72	8	제조	5.27
4	금융업	7.27	9	운수장비	4.70
5	음식료품	7.18	10	기타	26.87



▶ 투자대상 상위 10종목

(단위 : %)

구분	종목명	비중	구분	종목명	비중		
1	주식	삼성전자	8.96	6	주식	POSCO	2.83
2	주식	KB손해보험	3.37	7	주식	SK하이닉스	2.82
3	주식	CJ제일제당	3.15	8	주식	현대차2우B	2.42
4	주식	KCC	3.02	9	주식	쿠쿠전자	2.39
5	주식	롯데푸드	2.88	10	주식	KB금융	2.33

※보다 상세한 투자대상자산 내용은 금융투자협회 전자공시사이트의 펀드 분기영업보고서 및 결산보고서를 참고하실 수 있습니다.
(인터넷주소 <http://dis.kofia.or.kr>) 단, 협회 전자공시사이트에서 조회한 분기영업보고서 및 결산보고서는 본 자산운용보고서와 작성기준일이 상이할 수 있습니다.

▼ 각 자산별 보유종목 내역

▶ 주식

(단위 : 주, 백만원, %)

종목명	보유수량	평가금액	비중	발행국가	통화	업종	비고
삼성전자	405	471	8.96	대한민국	KRW	전기,전자	
KB손해보험	5,819	177	3.37	대한민국	KRW	보험	
CJ제일제당	443	166	3.15	대한민국	KRW	음식료품	
KCC	364	159	3.02	대한민국	KRW	화학	
롯데푸드	173	152	2.88	대한민국	KRW	음식료품	
POSCO	823	149	2.83	대한민국	KRW	철강및금속	
SK하이닉스	5,283	148	2.82	대한민국	KRW	전기,전자	
현대차2우B	1,259	127	2.42	대한민국	KRW	운수장비	
쿠쿠전자	548	126	2.39	대한민국	KRW	전기,전자	
KB금융	4,169	122	2.33	대한민국	KRW	금융업	

주) 투자대상 상위 10종목 및 평가금액이 자산총액의 5%를 초과하는 경우 기재 또는 발행주식 총수의 1% 초과 종목

4. 투자운용전문인력 현황

■ 투자운용인력(펀드매니저)

(단위 : 개, 억원)

성명	직위	출생 년도	운용중인 다른 펀드 현황		성과보수가 있는 펀드 및 일임계약 운용규모		협회등록번호
			펀드개수	운용규모	펀드개수	운용규모	
안홍익	이사	1976년	16	4,051	3	12,065	2109001761
조상현	차장	1978년	7	3,121	1	9,576	2109001260
김정훈	대리	1988년	5	691	-	-	2114000182

주) 성명이 굵은 글씨로 표시된 것이 책임운용전문인력이며, '책임 운용전문인력'이란 운용전문인력 중 투자전략 수립 및 투자 의사결정 등에 있어 주도적이고 핵심적인 역할을 수행하는 자를 말합니다.

※펀드의 운용전문인력 변경내역 등은 금융투자협회 전자공시사이트의 수시공시 등을 참고하실 수 있습니다. (인터넷 주소 <http://dis.kofia.or.kr>) 단, 협회 전자공시사이트가 제공하는 정보와 본 자산운용보고서가 제공하는 정보의 작성기준일이 상이할 수 있습니다.

▶ 운용전문인력 변경 내역

기간	운용전문인력
2013. 05. 10 - 2014.08.28	이무영
2013. 05. 10 - 2015.05.26	정인기
2012. 08. 24 - 현재	이무영
2015. 05. 27 - 현재	조상현
2016. 01. 20 - 현재	김정훈

주) 2016. 2월 기준일 현재 기준 3년간 변경내역

5. 비용현황

▶ 업자별 보수 지급현황

(단위 : 백만원, %)

구분	구분	전기		당기		
		금액	비율	금액	비율	
트러스톤제갈공명연금저축 증권자투자신탁[주식]	자산운용사	0	0.00	0	0.00	
	판매회사	0	0.00	0	0.00	
	펀드재산보관회사(신탁업자)	0	0.00	0	0.00	
	일반사무관리회사	0	0.00	0	0.00	
	보수합계	0	0.00	0	0.00	
	기타비용**	0	0.00	0	0.00	
	매매. 중개 수수료	단순매매.중개수수료	5	0.09	2	0.05
		조사분석업무 등 서비스 수수료	7	0.14	4	0.07
		합계	12	0.23	6	0.12
	증권거래세	14	0.26	8	0.15	
C	자산운용사	7	0.14	7	0.14	
	판매회사	12	0.24	12	0.24	
	펀드재산보관회사(신탁업자)	0	0.00	0	0.00	
	일반사무관리회사	0	0.00	0	0.00	
	보수합계	19	0.38	19	0.38	
	기타비용**	0	0.00	0	0.00	
	매매. 중개 수수료	단순매매.중개수수료	5	0.09	2	0.05
		조사분석업무 등 서비스 수수료	7	0.14	4	0.07
		합계	11	0.23	6	0.12
	증권거래세	13	0.26	7	0.15	
Ce	자산운용사	0	0.14	0	0.14	
	판매회사	0	0.12	0	0.12	
	펀드재산보관회사(신탁업자)	0	0.00	0	0.00	
	일반사무관리회사	0	0.00	0	0.00	
	보수합계	1	0.26	1	0.26	
	기타비용**	0	0.00	0	0.00	
	매매. 중개 수수료	단순매매.중개수수료	0	0.09	0	0.05
		조사분석업무 등 서비스 수수료	0	0.14	0	0.07
		합계	0	0.23	0	0.12
	증권거래세	1	0.26	0	0.15	
S-P	자산운용사	0	0.14	0	0.14	
	판매회사	0	0.09	0	0.09	
	펀드재산보관회사(신탁업자)	0	0.00	0	0.00	
	일반사무관리회사	0	0.00	0	0.00	
	보수합계	0	0.23	0	0.23	
	기타비용**	0	0.00	0	0.00	
	매매. 중개 수수료	단순매매.중개수수료	0	0.09	0	0.05
		조사분석업무 등 서비스 수수료	0	0.14	0	0.07
		합계	0	0.23	0	0.12
	증권거래세	0	0.26	0	0.15	

* 펀드의 순자산총액(기간평균) 대비 비율

** 기타비용이란 회계감사비용, 증권 등의 예탁 및 결제비용 등 펀드에서 경상적·반복적으로 지출된 비용으로서 매매·중개수수료는 제외한 것입니다.

▶ 총 보수, 비용 비율

(단위 : 연환산, %)

	구분	해당 펀드		상위펀드 비용 합산	
		총보수·비용비율	중개수수료 비율	합성총보수·비용비율	매매·중개수수료 비율
트러스톤제갈공명연금저축 증권투자신탁(주식)	전기	0	0.0002	0.0046	0.8048
	당기	0	0.0001	0.0049	0.9017
종류(Class)별 현황					
C	전기	1.5223	0	1.527	0.8104
	당기	1.5223	0	1.5272	0.9052
Ce	전기	1.0412	0	1.0454	0.7196
	당기	1.0414	0	1.046	0.8537
S-P	전기	0.919	0	0.9236	0.7634
	당기	0.9189	0	0.924	0.8995

주1) 총보수·비용비율(Total Expense Ratio)이란 운용보수 등 펀드에서 부담하는 '보수'와 '기타비용' 총액을 순자산 연평균액(보수·비용 차감전 기준)으로 나눈 비율로서 해당 운용기간 중 투자자가 부담한 총 보수·비용수준을 나타냅니다.

주2) 매매·중개수수료 비율이란 매매·중개수수료를 순자산 연평균액(보수·비용 차감전 기준)으로 나눈 비율로서 해당 운용기간 중 투자자가 부담한 매매·중개수수료의 수준을 나타냅니다.

주3) 모자형의 경우 모펀드에서 발생한 비용을 자펀드가 차지하는 비율대로 안분하여 합산한 수치입니다.

6. 투자자산 매매내역

■ 매매주식규모 및 회전을

- 트러스톤증권모투자신탁(주식)

(단위 : 백만원, %)

매수		매도		매매회전율(주)	
수량	금액	수량	금액	해당기간	연환산
336,875	16,805	377,394	15,355	51.54	204.50

주) 해당 운용기간 중 매도한 주가가액의 총액을 그 해당 운용기간 중 보유한 주식의 평균가액으로 나눈 비율

■ 최근 3분기 매매회전을 추이

- 트러스톤증권모투자신탁(주식)

(단위 : %)

15년05월10일 ~15년08월09일	15년08월10일 ~15년11월09일	15년11월10일 ~16년02월09일
186.52	92.72	51.54

7. 공지사항

* 고객님의 가입하신 펀드는 자본시장과 금융투자업에 관한 법률의 적용을 받습니다.

* 이 보고서는 자본시장과 금융투자업에 관한 법률에 의해 트러스톤제갈공명연금저축증권투자신탁(주식)의 자산운용회사인 트러스톤자산운용이 작성하여 펀드재산보관회사(신탁업자)인 국민은행의 확인을 받아 판매회사를 통해 투자자에게 제공됩니다.

각종 보고서 확인 : 트러스톤자산운용(주)
금융투자협회

<http://www.trustonasset.com>
<http://dis.kofia.or.kr>

참 고 : 펀드 용어 정리

용 어	내 용
금융투자협회 펀드코드	금융투자협회에서 펀드에 부여하는 고유의 코드이며, 이를 이용하여 집합투자기구의 각종 정보에 대한 조회가 가능합니다.
추가형	추가로 설정이 가능한 집합투자기구입니다.
수익증권	자본시장법상 유가증권의 일종으로 자산운용회사가 일반 대중으로부터 자금을 모아 펀드를 만들 때 이 펀드에 투자한 투자자들에게 출자비용에 따라 나눠주는 권리증서를 말합니다. 투자신탁에 가입(매입)한다는 것은 이 수익증권을 산다는 의미입니다.
보수	투자신탁의 운용 및 관리와 관련된 비용입니다. 다시 말해 재산을 운용 및 관리해 준 댓가로 고객이 지불하는 비용입니다. 이는 통상 연율로 표시되며, 신탁보수에는 운용, 판매, 수탁보수 등이 있습니다. 보수율은 상품마다 다르게 책정되는 것이 일반적입니다.
집합투자업자	투자자는 은행,증권사,보험사 등의 판매회사에서 펀드에 가입하지만 이렇게 투자자로부터 모집한 자금으로 실제 주식 등의 유가증권에 투자, 운용하는 회사는 집합투자업자입니다. 집합투자업자는 투자자로부터 자금을 모은 위탁자가 되어 펀드의 운용을 업으로 하는 자로서 금융감독위원회의 인가를 받은 회사를 말합니다.
신탁업자	신탁업자란 펀드재산의 보관 및 관리를 영업으로 하는 회사를 말합니다. 현행법은 집합투자업자가 투자자로부터 위탁받은 재산을 운용회사의 고유재산과 분리하여 관리하도록 규정하고 있으며, 이에 따라 투자자의 투자자금은 신탁업자에 안전하게 보관,관리되고 있습니다.
일반사무관리회사	집합투자업자의 위탁을 받아 펀드기준가 산정 등의 업무를 수행하는 회사를 말합니다.
판매회사	판매회사란 펀드의 판매, 환매 등을 주된 업무로 하는 회사를 말하며, 투자자에게 펀드를 판매하는 은행,증권사, 보험사 등이 이에 속합니다. 판매회사는 투자자 보호를 위하여 판매와 관련된 주요 법령 및 판매행위준칙을 준수할 의무가 있습니다.
매매수수료 비율	해당 운용기간 중 펀드에서 지출되는 유가증권 및 파생상품등의 매매수수료 총액을 펀드의 순자산 총액으로 나눈 비율입니다.