

트러스톤 밸류웨이 소득공제 증권자투자신탁[주식] [주식형 펀드]

(운용기간 : 2015년12월17일 ~ 2016년03월16일)

o 자산운용보고서는 자본시장과금융투자업에관한법률(이하 '자본시장법')에 의거 자산운용회사가 작성하며,
.투자자가 가입한 상품의 특정기간(3개월) 동안의 자산운용에 대한 결과를 요약하여 제공하는 보고서입니다

트러스톤자산운용(주)

서울시 영등포구 여의대로 66,10층
(전화 02-6308-0500, <http://www.trustonasset.com>)

펀드 운용경과 및 운용계획

고객 여러분 안녕하십니까? 먼저 트러스톤자산운용과 트러스톤 밸류웨이 소득공제 주식 펀드를 선택해 주신 고객 여러분께 진심으로 감사 말씀을 전합니다. 그 동안 트러스톤자산운용은 흔들림 없는 확고한 운용철학과 안정적인 장기 성과로 기관투자자들에게 인정 받은 운용사입니다. 트러스톤 밸류웨이 소득공제 주식 펀드는 이러한 신념을 바탕으로 일반 고객분들께 다가갈 수 있는 소득공제 주식형 펀드입니다.

역사적으로 유례없는 저성장, 저금리 시대가 고착화 되어 투자환경은 전반적으로 어려워지고 있는 상황입니다. 이럴 때일수록 개별 기업들의 성장 가능성과 내재 가치를 정확하게 파악하여 중장기 관점으로 투자하는 방법 만이 안정적 수익률을 올릴 수 있는 최선의 방법이라고 생각합니다. 저희는 이러한 좋은 기업들을 트러스톤 만의 강력한 리서치로 발굴하여 고객에게 지속적인 수익을 드릴 수 있도록 최선을 다하겠습니다. 그럼 운용보고를 시작하겠습니다.

1. 운용개요

2015년 12월 17일부터 2016년 3월 16일까지 트러스톤 밸류웨이 소득공제 주식 펀드는 2.50%의 수익률을 기록하여 코스피 지수 상승률인 0.28%대비 2.22%P의 우수한 성과를 기록하였습니다.(운용펀드 기준).

2. 운용경과

**연초 시장 하락구간
양호한 하방 경직성,
소외되었던
소재,산업재 상승구간
부진**

2016년 들어 유가의 급락으로 인한 전반적인 이머징 시장의 리스크 부각, 금융위기 이후 미국의 첫 금리 인상, 중국의 부채 및 환율 리스크 부각에 따른 전반적인 글로벌 주가의 조정이 있었고, 2월 중순 이후 유가 반등과 글로벌 각국의 정책 공조 기대감으로 우리나라 주식시장은 글로벌 증시와 더불어 꾸준한 상승세를 보였습니다.

특징적인 점은 2월 중순 이후 주식시장의 상승 시기에는 그 동안 소외되었던 소재,산업재 기업들로의 압축된 시장 상승을 보여주었다는 점입니다.

반면, 구조적으로 이익이 성장하는 내수서비스나 음식료 섹터의 비중이 높았던 저희 펀드는 전체 시장의 하락 기간 동안은 하방경직성을 보여주며 우수한 성과를 거두었지만 시장 상승 기간 동안에는 상대적으로 부진한 수익률을 보였습니다.

지난 3개월 주식의 펀드 내 비중은 90%이상으로 유지하고 있습니다. 시장변화에 따른 변동이 있겠지만, 향후에도 주식의 편입비중은 90%이상으로 유지할 계획입니다. 트러스톤자산운용은 시장변화의 사전 예측을 통한 자산배분을 지양하고 당사의 운용철학을 유지하며 가능성 낮은 상황에 대한 예측보다 기업자체의 분석에 역량을 기울일 것입니다.



3. 운용계획

**유가 상승이
소재,산업재 기업들의
회복을 견인했으나,
추가 상승은 제한적**

최근 유가 상승과 함께 크게 반등한 소재, 산업재 기업들의 경우 업황 회복 기대감이 크게 작용한 상황이나 기본적으로 중국의 구조조정은 상당기간 시간이 소요될 것으로 생각하기 때문에 큰 트렌드를 만들면서 지속 상승하기는 어렵다는 생각을 견지하고 있습니다. 또한 최근 소재, 산업재의 반등에 촉매가 된 유가의 경우 최근 1~2달처럼 20불대의 극도의 낮은 수준에서 40~50불 대로의 반등은 가능하다고 생각하지만 과거처럼 70~80불 이상의 유가로 회복은 불가능하다고 판단하고 있습니다. 현재의 과잉생산/소비부족 구조에서 유가는 40~50불 이하로 상당기간 유지될 것으로 생각합니다.

**재무구조 및
배당수익률 양호한
화학, 정유 업종의
기업은 일부 비중 확대**

물론 유가가 추가적으로 상승한다면 업황 회복 기대감으로 소재,산업재 관련한 종목들의 주가 상승이 더 이어질 가능성도 있습니다. 이러한 상황에 일부 대처하기 위해 저희는 중동의 수주를 기반으로 산업재보다는 지속적으로 소비가 발생하는 소재 섹터의 화학이나 정유가 상대적으로 안정성이 있다고 판단하여 향후 소재,산업재 내에서의 비중을 확대할 경우에는 화학,정유 섹터의 기업들을 최우선으로 검토할 계획입니다. 실제로 최근에는 일부 화학/정유 기업 중에 재무구조가 좋고 이익 안정성이 좋은 기업들의 비중을 일부 확대하였습니다.

**기존 투자아이디어인
음식료, 제약주,
우선주에 대한 긍정적인
의견 유지**

최근 환율 상승과 부진한 이익 성장 기대감으로 펀드 내 주요 편입 섹터인 음식료 섹터의 하락이 과도한 상황입니다. 그러나 과거 일본의 경우에도 20년간의 불황 상황에서도 필수소비재 섹터는 지속적으로 상승하며 시장 상승률 대비 상당기간 초과 수익률을 보여주었습니다. 기본적으로 한국에서도 향후 몇 년간 더 안정적 이익을 보여주며 밸류에이션이 매력적인 음식료 섹터가 좋은 수익률을 보여줄 것이라 기대하며 펀드 내 높은 비중을 지속 유지할 계획입니다. 또한 손해보험 회사들에 대해서도 긍정적인 의견을 유지하고 있습니다. 기본적으로 손해보험 회사들은 꾸준한 보험금 증가로 안정적 투자 이익 증가가 진행되고, 향후 1~2년간은 손해보험 회사들의 손해율 개선 사이클에 접어 들어 주가도 우호적으로 작용할 것으로 기대하고 있습니다. 저희는 2위권 손해보험사 들 중에서 밸류에이션이 싸고 높은 배당수익률이 확보되며 과거의 부실들이 청산되며 강한 이익 회복이 나오는 기업을 위주로 포트폴리오에 편입해서 가져가고 있습니다.


그리고 안정적인 성장 가능성 대비 낮은 밸류에이션을 받고 있어 투자 매력도 높다고 판단하는 일부 중소형 제약기업들에 대해 긍정적인 의견을 지속 유지하며 주가 조정 시 마다 비중을 확대하고 있습니다. 대상 기업들은 노령화 시대에 꾸준히 수요가 증가하지만 국내 과점산업으로 이익 안정성 보장되는 기초수액제 사업을 영위하는 기업이나 훌륭한 소비자 의약품 브랜드를 보유하고 화장품 등 새로운 성장 동력을 겸비하고 있는 기업군들입니다. 저희는 기본적으로 기존의 포트폴리오의 색깔 그대로 내수에서 구조적으로 성장하는 음식료, 서비스, 인터넷, 제약 기업들에 대한 높은 비중을 유지해나가는 전략을 지속할 계획입니다. 그러나 한시도 대형 수출기업들 내에서의 구조적 변화 가능성을 놓치지 않도록 면밀히 주시하도록 노력하겠습니다

저희는 매크로 변화에 휘둘리지 않고 구조적으로 성장하는 기업들 중에 저평가 되었다고 판단되는 기업들 위주의 포트폴리오를 구성하는 원칙을 확실히 지키며 펀드를 운용하고 있습니다. 단기로는 답답해 보일 수 있겠지만 6개월, 1년, 3년이 지나 장기적으로 안정적인 수익을 보여드리도록 최선을 다하도록 하겠습니다.

트러스톤자산운용 CIO 황성택

주식운용 Style본부 1팀장 송근용 拜上





목 차

1. 펀드의 개요
 2. 수익률 현황
 3. 자산현황
 4. 투자운용전문인력 현황
 5. 비용현황
 6. 투자자산매매내역
 7. 자산운용사의 고유재산 투자에 관한 사항
 8. 공지사항
- <참고 - 펀드용어정리>

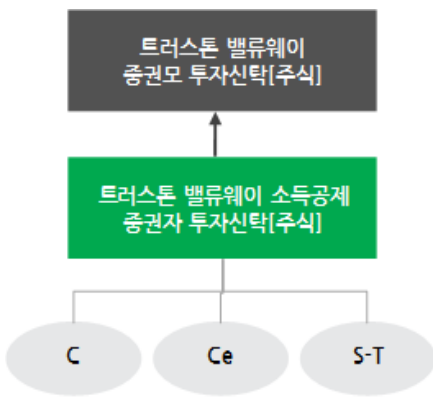
1. 펀드의 개요

■ 기본정보 적용 법률 : 자본시장과 금융투자업에 관한 법률

펀드 명칭		투자위험등급	금융투자협회 펀드코드
트러스트밸류웨이소득공제증권투자신탁[주식]		1등급	AP907
C			AP908
Ce			AP909
S-T			AP910
펀드의 종류	주식형, 추가형, 종류형, 모자형	최초설정일	2014.03.17
운용기간	2015.12.17 ~ 2016.03.16	존속기간	별도로 정해진 신탁계약기간 없음
자산운용회사	트러스트자산운용(주)	펀드재산보관회사	한국씨티은행
판매회사 ^{주)}	www.trustonasset.com	일반사무관리회사	하나펀드서비스
상품의 특징	주식시장 변동성 확대에 따라 안정적인 성과를 기대할 수 있는 가치주 펀드로 서민과 젊은 세대의 목돈 마련 지원을 위한 소득공제 장기펀드입니다. 국내 가치주에 투자하여 비교지수(KOSPI)의 수익률을 초과하는 투자수익을 달성을 추구합니다. 내재가치 대비 저평가된 기업, 구조적 성장가치 보유기업, 지주사, 우선주, 고배당주 등 높은 주주환원수익가능 기업 등 트러스트 투자유니버스 내에서 투자기업을 선정하여 정성적, 정량적 분석 및 퀀트 모델 스크리닝을 통해 선별된 종목에 투자하여 안정적인 수익달성을 추구합니다.		

주)판매회사 : 자세한 사항은 트러스트자산운용 홈페이지를 참고하시기 바랍니다.

■ 펀드구성



■ 재산현황

(단위 : 백만원, 백만좌, %)

펀드명칭	항목	전기말	당기말	증감률
트러스트밸류웨이소득공제 증권투자신탁[주식]	자산 총액 (A)	1,218	1,408	15.64
	부채 총액 (B)	4	0	-100.00
	순자산총액 (C=A-B)	1,214	1,408	15.98
	발행 수익증권 총 수 (D)	1,237	1,400	13.15
	기준가격 ^{주)} (E=C/D×1000)	981.53	1,006.08	2.50
종류(Class)별 기준가격 현황				
C	기준가격	972.30	993.57	2.19
Ce	기준가격	974.92	997.11	2.28
S-T	기준가격	975.30	997.63	2.29

주) 기준가격이란 투자자가 집합투자증권을 입금(매입), 출금(환매)하는 경우 또는 분배금(상환금포함) 수령 시에 적용되는 가격으로 펀드의 순자산 총액을 발행된 수익증권 총좌수로 나눈 가격을 말합니다.

※ 분배금 내역

(단위 : 백만원, 백만원)

구분	분배금지급일	분배금지급금액	분배후수탁고	기준가격(원)		비고
				분배금 지급전	분배금 지급후	
트러스트밸류웨이스탁공제 증권자투자신탁[주식]	20160317	9	1,400	1,006.08	1,000.00	
C	20160317	0	1,036	993.57	993.57	
Ce	20160317	0	194	997.11	997.11	
S-T	20160317	0	182	997.63	997.63	

2. 수익률현황

■ 기간(누적)수익률

(단위 : %)

구분	최근 3개월	최근 6개월	최근 9개월	최근 12개월
트러스트밸류웨이스탁공제 증권자투자신탁[주식]	2.50	-5.75	-7.83	0.61
비교지수(벤치마크)	0.28	-0.03	-2.65	-0.63
(비교지수 대비 성과)	(2.22)	(-5.73)	(-5.18)	(1.23)
종류(Class)별 현황				
C	2.19	-6.35	-8.70	-0.64
(비교지수 대비 성과)	(1.91)	(-6.32)	(-6.05)	(-0.02)
Ce	2.28	-6.18	-8.45	-0.29
(비교지수 대비 성과)	(2.00)	(-6.15)	(-5.80)	(0.34)
S-T	2.29	-6.15	-8.42	-0.24
(비교지수 대비 성과)	(2.01)	(-6.13)	(-5.76)	(0.39)
비교지수(벤치마크)	0.28	-0.03	-2.65	-0.63

주) 비교지수(벤치마크) : KOSPI 100%

※ 상기의 수익률은 과거의 운용실적으로 미래의 성과를 보장하는 것은 아니며 당 펀드는 종류형 집합투자증권으로 종류별 보수·수수료의 차이로 운용실적이 달라질 수 있습니다.

구분	최근 1년	최근 2년	최근 3년	최근 5년
트러스트밸류웨이스탁공제 증권자투자신탁[주식]	0.61	5.20	-	-
비교지수(벤치마크)	-0.63	2.86	-	-
(비교지수 대비 성과)	(1.23)	(2.34)	-	-
종류(Class)별 현황				
C	-0.64	2.62	-	-
(비교지수 대비 성과)	(-0.02)	(-0.25)	-	-
Ce	-0.29	-	-	-
(비교지수 대비 성과)	(0.34)	-	-	-
S-T	-0.24	-	-	-
(비교지수 대비 성과)	(0.39)	-	-	-
비교지수(벤치마크)	-0.63	2.86	-	-

주) 비교지수(벤치마크) : KOSPI 100%

※ 상기의 수익률은 과거의 운용실적으로 미래의 성과를 보장하는 것은 아니며 당 펀드는 종류형 집합투자증권으로 종류별 보수·수수료의 차이로 운용실적이 달라질 수 있습니다.

■ 손익현황

(단위 : 백만원)

구분	증권				파생상품		부동산	특별자산		단기대출 및 예금	기타	손익합계
	주식	채권	어음	집합투자	장내	장외		실물자산	기타			
전기	-101	0	0	0	0	0	0	0	0	0	0	-101
당기	31	0	0	0	0	0	0	0	0	0	0	31

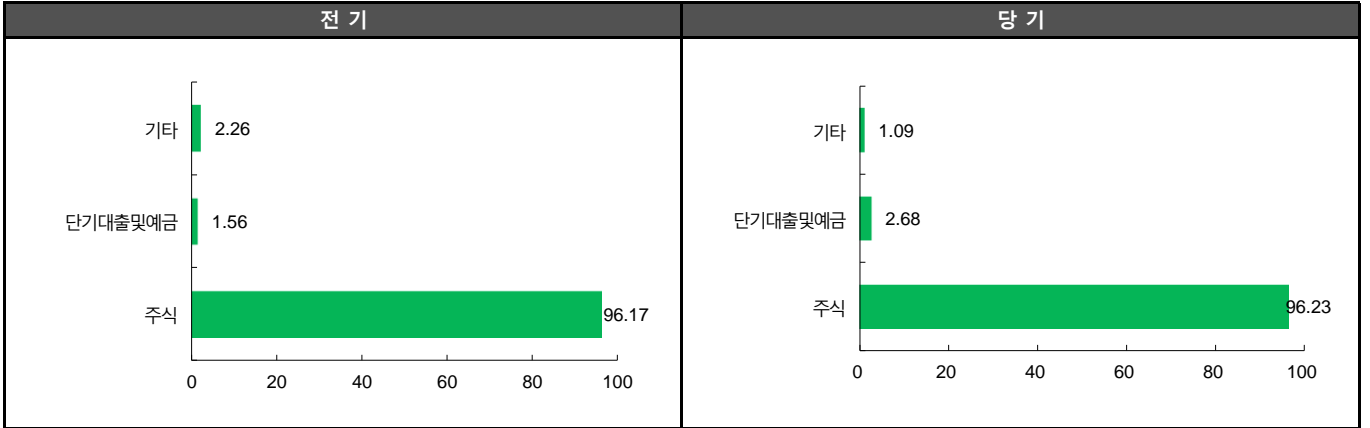
3. 자산현황

■ 자산구성현황

(단위 : 백만원,%)

통화별 구분	증권				파생상품		부동산	특별자산		단기대출및 예금	기타	자산총액
	주식	채권	어음	집합투자	장내	장외		실물자산	기타			
KRW	1,355 (96.23)	0 (0.00)	0 (0.00)	0 (0.00)	0 (0.00)	0 (0.00)	0 (0.00)	0 (0.00)	0 (0.00)	38 (2.68)	15 (1.09)	1,408 (100.00)

* () : 구성 비중

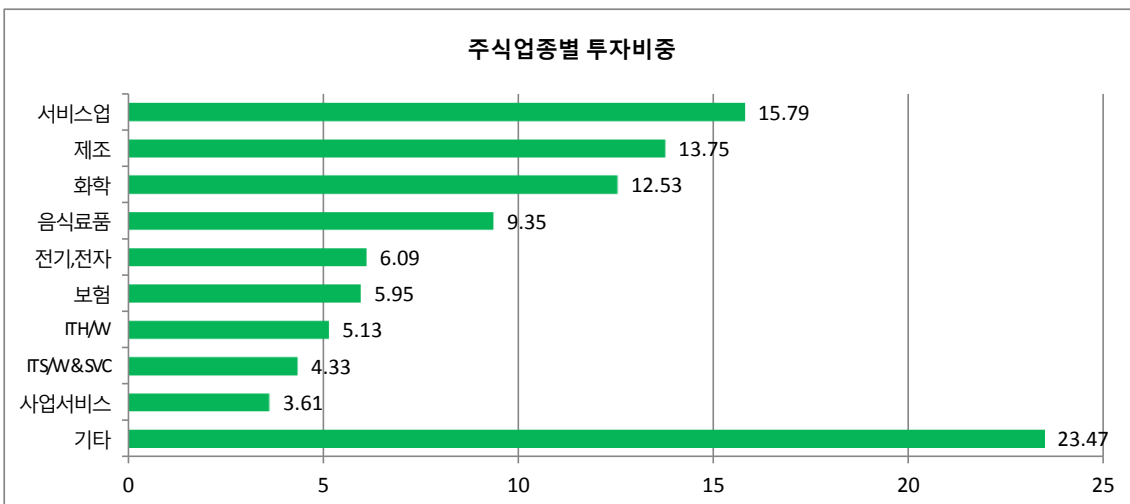


주) 위의 결과는 해당 자펀드의 실제 자산보유 내역을 투자자에게 보여주기 위해, 모펀드의 자산구성 내역을 해당 자펀드가 각 모펀드에서 차지하고 있는 비율을 가중치로 적용하여 안분한 결과입니다. 실제 수익증권 기준으로 작성한 결과와 비교하여 상이한 결과가 발생할 수 있습니다.

■ 주식업종별 투자비중

(단위 : %)

순위	업종명	비중	순위	업종명	비중
1	서비스업	15.79	6	보험	5.95
2	제조	13.75	7	IT H/W	5.13
3	화학	12.53	8	IT S/W & SVC	4.33
4	음식료품	9.35	9	사업서비스	3.61
5	전기,전자	6.09	10	기타	23.47



■ 투자대상 상위 10종목

(단위 : %)

	구분	종목명	비중		구분	종목명	비중
1	주식	CJ제일제당 우	5.01	6	주식	원익머트리얼즈	3.30
2	주식	대한약품	4.72	7	주식	고려아연	3.07
3	주식	KB손해보험	4.59	8	주식	동국제약	3.06
4	주식	롯데푸드	3.98	9	주식	LG하우시스	2.93
5	주식	모두투어	3.47	10	주식	코웨이	2.89

※보다 상세한 투자대상자산 내용은 금융투자협회 전자공시사이트의 펀드 분기영업보고서 및 결산보고서를 참고하실 수 있습니다.
(인터넷주소 <http://dis.kofia.or.kr>) 단, 협회 전자공시사이트에서 조회한 분기영업보고서 및 결산보고서는 본 자산운용보고서와 작성기준일이 상이할 수 있습니다.

■ 각 자산별 보유종목 내역

▶ 주식

(단위 : 주, 백만원, %)

종목명	보유수량	평가금액	비중	발행국가	통화	업종	비고
CJ제일제당 우	335	71	5.01	대한민국	KRW	음식료품	
대한약품	2,563	67	4.72	대한민국	KRW	제조	
KB손해보험	2,037	65	4.59	대한민국	KRW	보험	
롯데푸드	60	56	3.98	대한민국	KRW	음식료품	
모두투어	1,517	49	3.47	대한민국	KRW	사업서비스	
원익머트리얼즈	746	46	3.30	대한민국	KRW	IT H/W	
고려아연	89	43	3.07	대한민국	KRW	철강및금속	
동국제약	718	43	3.06	대한민국	KRW	제조	
LG하우시스	313	41	2.93	대한민국	KRW	화학	
코웨이	418	41	2.89	대한민국	KRW	서비스업	

주) 투자대상 상위 10종목 및 평가금액이 자산총액의 5%를 초과하는 경우 기재 또는 발행주식 총수의 1% 초과 종목

4. 투자운용전문인력 현황

■ 투자운용인력(펀드매니저)

(단위 : 개, 억원)

성명	직위	출생 년도	운용중인 다른 펀드 현황		성과보수가 있는 펀드 및 일임계약 운용규모		협회등록번호
			펀드개수	운용규모	펀드개수	운용규모	
송근용	과장	1980년	7	1,626	4	2,433	2103000326

주) 성명이 굵은 글씨로 표시된 것이 책임운용전문인력이며, '책임 운용전문인력'이란 운용전문인력 중 투자전략 수립 및 투자 의사결정 등에 있어 주도적이고 핵심적인 역할을 수행하는 자를 말합니다

※펀드의 운용전문인력 변경내역 등은 금융투자협회 전자공시사이트의 수시공시 등을 참고하실 수 있습니다. (인터넷 주소 <http://dis.kofia.or.kr>) 단, 협회 전자공시사이트가 제공하는 정보와 본 자산운용보고서가 제공하는 정보의 작성기준일이 상이할 수 있습니다.

▶ 운용전문인력 변경 내역

기간	운용전문인력
2014.03.17 - 2014.09.24	전효준
2014.09.25 - 현재	송근용

주)2016.3.16기준 3년간 운용전문인력 변경 내역임

5. 비용현황

■ 업자별 보수 지급현황

(단위 : 백만원, %)

구분	구분	전기		당기		
		금액	비율	금액	비율	
트러스트밸류웨이소독공제 증권투자신탁(주식)	자산운용사	0	0.00	0	0.00	
	판매회사	0	0.00	0	0.00	
	펀드재산보관회사(신탁업자)	0	0.00	0	0.00	
	일반사무관리회사	0	0.00	0	0.00	
	보수합계	0	0.00	0	0.00	
	기타비용**	0	0.00	0	0.00	
	매매. 중개 수수료	단순매매.중개수수료	0	0.02	0	0.03
		조사분석업무 등 서비스 수수료	0	0.03	1	0.04
		합계	1	0.05	1	0.07
	증권거래세	1	0.06	1	0.08	
C	자산운용사	1	0.12	1	0.12	
	판매회사	2	0.17	2	0.17	
	펀드재산보관회사(신탁업자)	0	0.00	0	0.00	
	일반사무관리회사	0	0.00	0	0.00	
	보수합계	3	0.31	3	0.31	
	기타비용**	0	0.00	0	0.00	
	매매. 중개 수수료	단순매매.중개수수료	0	0.02	0	0.03
		조사분석업무 등 서비스 수수료	0	0.03	0	0.04
		합계	0	0.05	1	0.07
	증권거래세	1	0.06	1	0.08	
Ce	자산운용사	0	0.12	0	0.12	
	판매회사	0	0.09	0	0.09	
	펀드재산보관회사(신탁업자)	0	0.00	0	0.00	
	일반사무관리회사	0	0.00	0	0.00	
	보수합계	0	0.22	0	0.22	
	기타비용**	0	0.00	0	0.00	
	매매. 중개 수수료	단순매매.중개수수료	0	0.02	0	0.03
		조사분석업무 등 서비스 수수료	0	0.03	0	0.04
		합계	0	0.05	0	0.07
	증권거래세	0	0.06	0	0.08	
S-T	자산운용사	0	0.12	0	0.12	
	판매회사	0	0.07	0	0.07	
	펀드재산보관회사(신탁업자)	0	0.00	0	0.00	
	일반사무관리회사	0	0.00	0	0.00	
	보수합계	0	0.21	0	0.21	
	기타비용**	0	0.00	0	0.00	
	매매. 중개 수수료	단순매매.중개수수료	0	0.02	0	0.03
		조사분석업무 등 서비스 수수료	0	0.03	0	0.04
		합계	0	0.05	0	0.07
	증권거래세	0	0.06	0	0.08	

* 펀드의 순자산총액(기간평균) 대비 비율

** 기타비용이란 회계감사비용, 증권 등의 예약 및 결제비용 등 펀드에서 경상적·반복적으로 지출된 비용으로서 매매·중개수수료는 제외한 것입니다.

■ 총보수,비용비율

(단위 : 연환산, %)

	구분	해당 펀드		상위펀드 비용 합산	
		총보수·비용비율	중개수수료 비율	합성총보수·비용비율	매매·중개수수료 비율
트러스트밸류웨이스득공제 증권투자신탁(주식)	전기	0	0.0002	0.0006	0.3447
	당기	0	0.0001	0.0007	0.3331
종류(Class)별 현황					
C	전기	1.2317	0	1.2323	0.3454
	당기	1.2355	0	1.2362	0.3335
Ce	전기	0.8808	0	0.8814	0.3451
	당기	0.8837	0	0.8844	0.3335
S-T	전기	0.8305	0	0.8311	0.3439
	당기	0.8333	0	0.834	0.3336

주1) 총보수·비용비율(Total Expense Ratio)이란 운용보수 등 펀드에서 부담하는 '보수'와 '기타비용' 총액을 순자산 연평균잔액(보수·비용 차감전 기준)으로 나눈 비율로서 해당 운용기간 중 투자자가 부담한 총 보수·비용수준을 나타냅니다.

주2) 매매·중개수수료 비율이란 매매·중개수수료를 순자산 연평균잔액(보수·비용 차감전 기준)으로 나눈 비율로서 해당 운용기간 중 투자자가 부담한 매매·중개수수료의 수준을 나타냅니다.

주3) 모자형의 경우 모펀드에서 발생한 비용을 자펀드가 차지하는 비율대로 안분하여 합산한 수치입니다.

6. 투자자산 매매내역

■ 매매주식규모 및 회전을

트러스트밸류웨이증권모투자신탁(주식)

(단위 : 백만원, %)

매수		매도		매매회전율 ^{주)}	
수량	금액	수량	금액	해당기간	연환산
1,383,934	41,353	1,401,384	37,115	28.04	112.45

주) 해당 운용기간 중 매도한 주식가액의 총액을 그 해당 운용기간 중 보유한 주식의 평균가액으로 나눈 비율

■ 최근 3분기 매매회전율 추이

트러스트밸류웨이증권모투자신탁(주식)

(단위 : %)

15년06월17일 ~15년09월16일	15년09월17일 ~15년12월16일	15년12월17일 ~16년03월16일
69.24	22.28	28.04

7. 자산운용사의 고유재산 투자에 관한 사항

: 해당사항 없음

8. 공지사항

* 고객님의 가입하신 펀드는 모자형 구조로써 이 자산운용보고서의 자산구성현황, 보유종목, 보수 및 비용 등의 정보는 고객님의 가입한 트러스톤 밸류웨이 소득공제 증권투자신탁[주식]이 투자하고 있는 비율에 따라 안분한 결과를 보여주고 있습니다.

* 고객님의 가입하신 펀드는 자본시장과 금융투자업에 관한 법률의 적용을 받습니다.

* 소득공제 기준 및 과세율은 납세자의 상황에 따라 달라질 수 있으며, 향후 변동될 수 있습니다.

납입액의 40% 공제(연 240만원 한도, 단 소득공제를 통해 감면받는 소득세액의 20%에 대해서는 농어촌특별세 별도 부과) 다만, 10년 이내에 해당 계약을 해지·양도하거나 원금·이자·배당 등의 인출 시 해당 과세기간부터 소득공제를 적용하지 않습니다.

* 이 보고서는 자본시장법에 의해 트러스톤밸류웨이소득공제증권투자신탁[주식]의 자산운용회사인 트러스톤자산운용(주)이 작성하여 펀드재산보관회사(신탁업자)인 한국씨티은행의 확인을 받아 판매회사를 통해 투자자에게 제공됩니다. 다만 일괄 예약된 펀드의 펀드재산보관회사(신탁업자) 확인기간은 일괄 예약된 날 이후 기간에 한합니다.

각종 보고서 확인 : 트러스톤자산운용(주) <http://www.trustonasset.com> / 02-6308-0500
금융투자협회 <http://dis.fundservice.net>

참 고 : 펀드 용어 정리

용 어	내 용
금융투자협회 펀드코드	금융투자협회에서 펀드에 부여하는 고유의 코드이며, 이를 이용하여 집합투자기구의 각종 정보에 대한 조회가 가능합니다.
추가형	추가로 설정이 가능한 집합투자기구입니다.
수익증권	자본시장법상 유가증권의 일종으로 자산운용회사가 일반 대중으로부터 자금을 모아 펀드를 만들 때 이 펀드에 투자한 투자자들에게 출자비율에 따라 나눠주는 권리증서를 말합니다. 투자신탁에 가입(매입)한다는 것은 이 수익증권을 산다는 의미입니다.
보수	투자신탁의 운용 및 관리와 관련된 비용입니다. 다시 말해 재산을 운용 및 관리해 준 댓가로 고객이 지불하는 비용입니다. 이는 통상 연율로 표시되며, 신탁보수에는 운용, 판매, 수탁보수 등이 있습니다. 보수율은 상품마다 다르게 책정되는 것이 일반적입니다.
집합투자업자	투자자는 은행,증권사,보험사 등의 판매회사에서 펀드에 가입하지만 이렇게 투자자로부터 모집한 자금으로 실제 주식 등의 유가증권에 투자, 운용하는 회사는 집합투자업자입니다. 집합투자업자는 투자자로부터 자금을 모은 위탁자가 되어 펀드의 운용을 업으로 하는 자로서 금융감독위원회의 인가를 받은 회사를 말합니다.
신탁업자	신탁업자란 펀드재산의 보관 및 관리를 영업으로 하는 회사를 말합니다. 현행법은 집합투자업자가 투자자로부터 위탁받은 재산을 운용회사의 고유재산과 분리하여 관리하도록 규정하고 있으며, 이에 따라 투자자의 투자자금은 신탁업자에 안전하게 보관,관리되고 있습니다.
일반사무관리회사	집합투자업자의 위탁을 받아 펀드기준가 산정 등의 업무를 수행하는 회사를 말합니다.
판매회사	판매회사란 펀드의 판매, 환매 등을 주된 업무로 하는 회사를 말하며, 투자자에게 펀드를 판매하는 은행,증권사, 보험사 등이 이에 속합니다. 판매회사는 투자자 보호를 위하여 판매와 관련된 주요 법령 및 판매행위준칙을 준수할 의무가 있습니다.
매매수수료 비율	해당 운용기간 중 펀드에서 지출되는 유가증권 및 파생상품등의 매매수수료 총액을 펀드의 순자산 총액으로 나눈 비율입니다.