

트러스톤 장기성장30 증권 자투자신탁[채권혼합]

(구, 트러스톤칭기스칸플러스알파증권자투자신탁[채권혼합])

[채권혼합형 펀드]

(운용기간 : 2016년01월19일 ~ 2016년04월18일)

o 자산운용보고서는 자본시장과금융투자업에관한법률(이하 '자본시장법')에 의거 자산운용회사가 작성하며,
.투자자가 가입한 상품의 특정기간(3개월) 동안의 자산운용에 대한 결과를 요약하여 제공하는 보고서입니다

트러스톤자산운용(주)

서울시 영등포구 여의대로 66,10층
(전화 02-6308-0500, <http://www.trustonasset.com>)

펀드 운용경과 및 운용계획

고객 여러분 안녕하십니까?

트러스톤자산운용의 트러스톤장기성장30 증권자투자신탁[채권혼합] (구, 트러스톤 칭기스칸플러스알파 증권자 투자신탁[채권혼합])이 지난 3개월 (2016.01.19 ~ 2016.04.18)을 마감하고 보고서를 올리게 되었습니다. 저희 트러스톤자산운용의 시스템과 투자원칙을 믿고 소중한 자산을 맡겨주신 고객님께 다시 한 번 진심으로 감사의 말씀을 올립니다. 지난 3개월은 글로벌 통화, 재정정책과 이로 인한 원자재 가격의 급변동으로 인해 주식시장도 매우 높은 변동성을 보인 기간이었습니다. 저희 트러스톤자산운용은 지금까지 그래왔듯이 이럴 때일수록 더욱 투자원칙에 집중하여 장기적으로 고객님들께 우수한 성과를 돌려드리겠다는 말씀을 올리면서 지난 3개월간에 대한 운용보고를 시작하겠습니다.

1. 운용개요

지난 3개월(2016.01.19.~2016.04.18.) 동안 트러스톤장기성장30 증권자투자신탁 펀드(구, 트러스톤칭기스칸플러스알파 채권혼합 펀드)의 수익률은 +1.68%을 기록하였으며, 동 기간 비교지수 (KOSPI × 30% + KIS국고채1~2년 × 65% + CALL × 5%) 수익률 +2.45%를 -0.77%p 하회하였습니다.

업종별로는 건설, 금융, 철강 업종 등 시장대비 높은 비중을 보유한 업종들이 포트폴리오 수익률에 긍정적으로 기여한 반면, 전기전자, 유틸리티 등 시장대비 낮은 비중을 보유한 업종과 시장대비 높은 비중을 보유 중이나 지수대비 저조한 상승률을 보인 음식료 업종이 포트폴리오 수익률에 부정적으로 기여하였습니다.

2. 운용경과

[주식]

2016년 1/4분기 초 국내 주식시장은 지난 2015년 4/4분기 미국 금리인상 및 이로 인한 원자재 가격 약세와 신흥국 경기침체 리스크 여파로 급락하며 출발하였습니다. 그러나 2월 들어 미국, 유럽, 중국 등 주요국의 통화정책 공조와 재정정책 강화가 원자재 가격의 반등을 이끌어 국내 증시 역시 반등에 성공하였습니다. 특히 유가의 경우 주요 산유국들의 산유량 동결 소식에 하방을 확실히 다졌고, 중국 정부의 강력한 인프라 투자로 인해 지난 3년간 부진했던 중국의 고정자산투자 등 실물경기 지표 역시 개선세로 돌아섰습니다.

이러한 글로벌 경기 개선 기대감으로 스타일 측면에서는 지난 4/4분기부터 1/4분기 초까지 지속되던 중소형/내수주/성장주 중심의 장세가 대형/경기민감/가치주 중심의 장세로 반전하는 모습을 보였습니다. 건설, 철강, 화학 등 경기민감 업종들 위주로 높은 수익률을 기록하였고, 음식료, 통신 업종 등은 하락세를 보였습니다. 시장의 중심축이 빠르게 이동하며, 이로 인해 두 스타일 간 수익률 격차가 급격하게 확대되었습니다.

분기초 신흥국 침체 리스크로 하락했으나 유가반등으로 증시 개선세

**추가 상승 여력 낮은
제약, 내수 업종의
선제적 비중 축소 및
경기민감주 비중확대**

저희 트러스톤장기성장30 증권자 투자신탁 채권혼합 펀드는 장기적으로 고객 여러분들께 안정적인 성과로 보답하고자 균형 잡힌 운용을 위해 최선을 다하고 있습니다. 이를 위해 저희는 1/4분기 동안 지난 1년간의 가파른 상승에 따라 상승여력이 낮아진 제약 및 여행 등 내수 서비스 업종의 비중을 선제적으로 축소한 반면, 지속된 주가 하락으로 추가적인 하락은 제한적이라고 판단되는 경기민감 업종의 비중을 확대하였습니다. 매크로 상황뿐만 아니라 바텀업 측면에서 발로 뛰는 리서치를 통해 건설, 철강, IT 등 경기민감 업종들의 실적이 턴어라운드 하는 국면임을 포착할 수 있었습니다. 그러나 경기민감 업종들의 비중을 확대했음에도 불구하고 BM수익률 대비 저조한 성과를 거둔 것은 조선, 기계 등 장기적으로 턴어라운드의 지속가능성이 매우 낮다고 판단한 일부 경기민감 업종들은 편입하지 않았고, 결과적으로 포트폴리오 내 경기민감 업종의 비중이 시장비중 대비 낮았음에 기인합니다.

[채권]

**대내외 경기 우려에
금리 하락,
장단기 금리차는 축소**

연초 중국의 위안화가치 절하 및 이로 인한 상해증시 급락 영향으로 국제금융시장의 불안감이 고조되면서 채권시장은 강세를 나타내었습니다. 국제유가도 30달러 이하로 하락하면서 채권 강세요인으로 작용하였습니다. 그 외 유럽중앙은행(ECB)의 추가 양적완화, 일본은행(BOJ)의 마이너스 금리 도입 역시 금리 하락요인으로 작용하면서 분기초 금리는 가파르게 하락하였습니다.

**기준금리 인하기대감
유효하면서
금리하락세 지속**

국내 수출지표 부진이 지속되고, 2월 금통위에서 1명의 위원이 금리인하를 주장하는 등 시장의 기준금리 인하감이 고조되면서 분기 중반까지 강세를 보인 채권시장은 달러/원 환율이 상승세를 보이며 외국인인 채권 매도세로 인해 잠시 금리 하락폭을 되돌리기도 하였습니다. 그러나 3월 FOMC에서 옐런의장의 발언이 비둘기파적(Dovish)으로 해석되면서 다시 채권시장은 강세로 전환하였고, 신임 금통위원들의 성향이 비둘기파적인 것으로 해석된 점도 기준금리 인하에 대한 기대감을 유효하게 만들며 채권시장은 강세를 지속하였습니다. 분기말에는 총선을 앞두고 정부/여당의 한국판 양적완화가 이슈가 된 가운데 3월 수출지표가 전월보다 감소폭을 줄이는 등의 영향으로 금리는 소폭 상승하는 모습을 보였습니다.

전체적으로 국내 채권금리는 일부 되돌림도 있었으나 금리 하락세를 지속하는 모습을 보였고, 결국 2016년 4월 18일 현재, 국고 3년물 기준 2016년 1월 18일 대비 13.3bp 하락한 1.512%로 마감하였습니다. 분기초 이후 경기에 대한 우려가 지속되면서 장기금리가 더 하락폭이 컸고, 국고채 3년, 10년의 금리차이는 6.0bp 축소된 33.5bp를 나타내었습니다. 또, 작년 말에 마찰적 요인으로 확대된 크레딧 스프레드는 연초 주요 채권투자기관들의 자금 집행 및 높아진 금리 매력도 때문에 우량 채권을 중심으로 축소되었습니다.

채권 투자는 안정성을 고려하여, 국고채 위주로 포트폴리오를 구성하면서 은행채, 공사채 등 우량 신용채권의 편입을 통해 이자수익 제고 노력을 지속하였습니다.

3. 운용계획

[주식]

**최근 경기개선 흐름은
당분간 지속될 것으로
예상**

최근 경기개선은 단순한 기대감뿐만이 아닌 중국의 부동산, 고정자산투자 등 실물지표 개선을 동반하고 있기 때문에 당분간 그 흐름이 이어질 것으로 예상됩니다. 뿐만 아니라 중국의 경기침체 및 원자재 가격이 지난 3년간 계속되어온 것임을 감안할 때 최근 반등이 지나친 수준이라고 판단하기는 어렵습니다.



**이분법적인 스타일
구분보다는 펀더멘탈
대비 저평가된 종목
발굴에 집중**

다만 주가 측면에서는 경기민감 업종들의 가파른 상승으로 인해 경기민감 대형주의 저평가 정도가 상당부분 해소되었다고 보고 있습니다. 따라서 향후 경기민감주와 내수 성장주, 대형주와 중소형주 등 이분법적인 운용방식은 그 실익이 적을 것으로 판단하고 있습니다.

이에 저희 트러스톤장기성장30 증권자투자신탁 펀드는 어느 스타일 중 한 곳에 집중적으로 투자하기 보다는 각 스타일 내에서도 펀더멘탈 대비 저평가된 업종과 종목 발굴에 힘쓸 예정입니다. 현재 경기민감 업종들 중에서 긍정적으로 전망 중인 업종은 실적 턴어라운드에 비해 아직 밸류에이션 메리트가 충분하다 판단되는 IT, 철강, 건설 업종이며, 내수 업종 중 긍정적으로 전망 중인 업종은 최근 주가 조정에도 불구하고 견조한 실적이 예상되는 음식료 업종과 호실적이 지속되는 반면 매우 저평가되어 있는 은행 업종 등입니다.

[채권]

**정책기대감과 함께
금리인하 기대감 지속**

최근에는 수출지표를 비롯한 국내 실물경제지표는 혼조세를 나타내고 있으며, 글로벌 경제지표도 마찬가지로 모습으로 보입니다. 미국의 기준금리 인상 시점이 6월보다는 더 늦어질 것으로 컨센서스가 모아지는 가운데 최근 호주가 물가지표 부진으로 기준금리를 인하한 점은 국내 통화정책 기대감에도 영향을 미치고 있는 것으로 판단합니다. 총선 이후 구조조정 및 한국판 양적완화에 대한 논의가 진행되고 있는 상황에서 한은이 조건부 정책공조 입장을 밝히고 있는 점도 채권시장 참가자들에게는 강세요인으로 인식되고 있는 상황입니다. 다만, 다수당인 야당이 반대입장을 분명히 하고 있고, 법적 근거 마련에 시일이 걸리는 점을 감안하면 정부/여당의 정책이 실현여부에 대한 확인은 시간이 걸릴 것으로 보입니다. 그럼에도 불구하고 여러가지 대내외 여건을 감안시 기존에 형성된 기준금리 인하에 대한 기대감은 지속될 것으로 예상합니다.

**기준금리 인하
선반영에 따른
금리추가 강세는
제한적일 것으로 예상**

전반적으로 채권시장은 기준금리 인하 기대감으로 강세를 보일 것으로 예상하나 이미 한차례 기준금리 인하를 선반영한 금리 수준이기 때문에 강세폭은 제한적일 것으로 예상합니다. 기본적으로 듀레이션을 중립내지 중립보다 소폭 확대하여 운용하되 금리가 되돌리는 모습을 보일 경우 탄력적인 대응을 할 계획입니다. 또, 국고채 금리가 매우 낮은 수준을 지속하고 있는 상황에서 크레딧 채권에 대한 금리 매력도가 상대적으로 높기 때문에 우량 크레딧 채권의 비중을 확대하는 전략을 유지하여 초과수익을 올릴 수 있도록 노력하겠습니다.

거듭 말씀 드리지만 저희 트러스톤장기성장30 증권자투자신탁 채권혼합 펀드는 고객 여러분께 장기적으로 안정적인 성과로써 보답하는 것을 목표로 삼고 있습니다. 이를 위해 저희는 지금까지 그러했듯 향후에도 산업과 기업의 펀더멘탈을 최우선 부표로 삼고, 철저한 바텀업 리서치를 통해 장기적으로 꾸준한 수익을 낼 수 있는 포트폴리오를 만들기 위해 노력해 나가겠습니다. 가만히 앉아서 시장을 보기보다는 직접 탐방을 통해 산업과 기업이 어떻게 변해 가고 있는지 느끼면서 더욱 좋은 종목들을 발굴해 내는데 집중하도록 하겠습니다. 또 한편으로는 단기적인 성과에 지나치게 연연하기 보다는 한걸음 물러서 지나치게 한쪽으로 치우치지 않은 균형잡힌 운용이 될 수 있도록 최선을 다하겠습니다. 가내 두루 평안하시기 바랍니다. 감사합니다.

트러스톤자산운용 CIO 황성택
주식운용2본부장 안홍익
주식운용2본부 1팀 차장 조상현
주식운용2본부 1팀 대리 김정훈
채권운용본부 2팀장 문성호 拜上





목 차

1. 펀드의 개요

2. 수익률 현황

3. 자산현황

4. 투자운용전문인력 현황

5. 비용현황

6. 투자자산매매내역

7. 자산운용사의 고유재산 투자에 관한 사항

8. 공지사항

<참고 - 펀드용어정리>

1. 펀드의 개요

■ 기본정보 적용 법률 : 자본시장과 금융투자업에 관한 법률

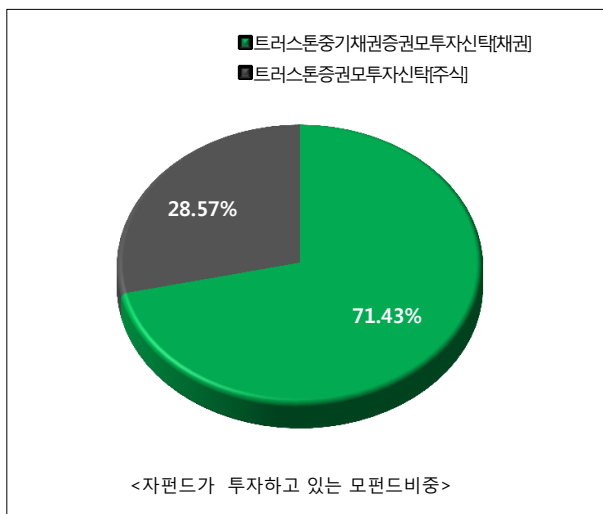
펀드 명칭		투자위험등급	금융투자협회 펀드코드
트러스트장기성장30증권투자신탁[채권혼합] ^{주1)}		3등급	A0026
A			A0027
C			A0028
Ce			A0029
Cp			AH597
S			AQ411
S-P			AQ412
펀드의 종류	채권혼합형, 추가형, 종류형		최초설정일
운용기간	2016.01.19 ~ 2016.04.18	존속기간	별도의 정해진 신탁계약 기간이 없음
자산운용회사	트러스트자산운용(주)	펀드재산보관회사	국민은행
판매회사 ^{주2)}	www.trustonasset.com	일반사무관리회사	하나펀드서비스
상품의 특징	이 투자신탁은 안정적인 수익을 추구하기 위하여 채권에 주로 투자하는 모투자신탁에 투자신탁재산의 80% 이하를 투자하고, 투자신탁재산의 30%이하를 주식에 주로 투자하는 모투자신탁에 투자하여 장기적으로 안정적인 자본이득 및 이자수익을 추구합니다. 또한 모투자신탁의 운용실적에 따른 수익에 따라 이익 또는 손실이 발생합니다.		

주1)2015년 7월 17일 기준으로 트러스트장기성장30증권투자신탁[채권혼합]으로 펀드명 변경됨

- 변경전 펀드명 : 트러스트청기스칸플러스알파증권투자신탁[채권혼합]

주2)판매회사 : 자세한 사항은 홈페이지를 참고하시기 바랍니다.

■ 펀드구성



※ 자펀드 자산현황을 100으로 가정하였을때 각 모펀드의 집합투자증권을 얼마만큼 투자하고 있는지를 보여줍니다.

■ 자산현황

(단위 : 백만원, 백만좌, %)

펀드명칭	항목	전기말	당기말	증감률
트러스트장기성장30증권 자투자신탁(채권혼합)	자산 총액 (A)	3,224	3,049	-5.41
	부채 총액 (B)	21	20	-4.64
	순자산총액 (C=A-B)	3,203	3,029	-5.42
	발행 수익증권 총 수 (D)	3,111	2,894	-6.98
	기준가격 ^주 (E=C/D×1000)	1,029.42	1,046.71	1.68
종류(Class)별 기준가격 현황				
A	기준가격	997.99	1,012.66	1.47
C	기준가격	994.26	1,007.62	1.34
Ce	기준가격	995.77	1,009.66	1.39
Cp	기준가격	995.53	1,009.34	1.39
S	기준가격	999.89	1,015.22	1.53
S-P	기준가격	1,000.27	1,015.74	1.55

주) 기준가격이란 투자자가 집합투자증권을 입금(매입), 출금(환매)하는 경우 또는 분배금(상환금포함) 수령 시에 적용되는 가격으로 펀드의 순자산 총액을 발행된 수익증권 총좌수로 나눈 가격을 말합니다.

※ 분배금 내역

(단위 : 백만원, 백만좌)

구분	분배금지급일	분배금지급금액	분배후수탁고	기준가격(원)		비고
				분배금 지급전	분배금 지급후	
트러스트장기성장30증권 자투자신탁(채권혼합)	20160419	135	2,922	1,046.71	1,000.00	
A	20160419	12	959	1,012.66	1,000.00	
C	20160419	12	1,614	1,007.62	1,000.00	
Ce	20160419	1	89	1,009.66	1,000.00	
Cp	20160419	3	295	1,009.34	1,000.00	
S	20160419	1	42	1,015.22	1,000.00	
S-P	20160419	0	19	1,015.74	1,000.00	

주) A, C, Ce, Cp, S, S-P클래스의 분배후수탁고에는 재투자 28 백만좌가 포함되어 있습니다.

2. 수익률현황

■ 기간(누적)수익률

(단위 : %)

구분	최근 3개월	최근 6개월	최근 9개월	최근 12개월
트러스트장기성장30증권 자투자신탁[채권혼합]	1.68	0.98	0.01	2.12
비교지수(벤치마크)	2.45	0.39	0.18	-0.42
(비교지수 대비 성과)	(-0.77)	(0.59)	(-0.17)	(2.54)
종류(Class)별 현황				
A	1.47	0.56	-0.61	1.27
(비교지수 대비 성과)	(-0.98)	(0.17)	(-0.79)	(1.69)
C	1.34	0.31	-0.99	0.76
(비교지수 대비 성과)	(-1.11)	(-0.08)	(-1.17)	(1.18)
Ce	1.39	0.41	-0.84	0.97
(비교지수 대비 성과)	(-1.06)	(0.02)	(-1.02)	(1.39)
Cp	1.39	0.40	-0.86	0.93
(비교지수 대비 성과)	(-1.06)	(0.00)	(-1.04)	(1.36)
S	1.53	0.69	-0.42	1.52
(비교지수 대비 성과)	(-0.92)	(0.30)	(-0.61)	(1.94)
S-P	1.55	0.72	-0.39	1.57
(비교지수 대비 성과)	(-0.91)	(0.32)	(-0.57)	(2.00)
비교지수(벤치마크)	2.45	0.39	0.18	-0.42

주) 비교지수(벤치마크) : KOSPI 30% + KIS국고채1~2년 65% + CALL 5%

※ 상기의 수익률은 과거의 운용실적으로 미래의 성과를 보장하는 것은 아니며 당 펀드는 종류형 집합투자증권으로 종류별 보수·수수료의 차이로 운용실적이 달라질 수 있습니다.

구분	최근 1년	최근 2년	최근 3년	최근 5년
트러스트장기성장30증권 자투자신탁[채권혼합]	2.12	8.43	14.16	24.37
비교지수(벤치마크)	-0.42	4.47	8.39	11.45
(비교지수 대비 성과)	(2.54)	(3.96)	(5.77)	(12.92)
종류(Class)별 현황				
A	1.27	6.63	11.34	-
(비교지수 대비 성과)	(1.69)	(2.16)	(2.95)	-
C	0.76	5.58	9.70	16.96
(비교지수 대비 성과)	(1.18)	(1.11)	(1.31)	(5.52)
Ce	0.97	6.00	10.36	22.62
(비교지수 대비 성과)	(1.39)	(1.54)	(1.97)	(11.17)
Cp	0.93	5.94	10.30	-
(비교지수 대비 성과)	(1.36)	(1.47)	(1.91)	-
S	1.52	-	-	-
(비교지수 대비 성과)	(1.94)	-	-	-
S-P	1.57	-	-	-
(비교지수 대비 성과)	(2.00)	-	-	-
비교지수(벤치마크)	-0.42	4.47	8.39	11.45

주) 비교지수(벤치마크) : KOSPI 30% + KIS국고채1~2년 65% + CALL 5%

※ 상기의 수익률은 과거의 운용실적으로 미래의 성과를 보장하는 것은 아니며 당 펀드는 종류형 집합투자증권으로 종류별 보수·수수료의 차이로 운용실적이 달라질 수 있습니다.

■ 손익현황

(단위 : 백만원)

구분	증권				파생상품		부동산	특별자산		단기대출 및 예금	기타	손익합계
	주식	채권	어음	집합투자	장내	장외		실물자산	기타			
전기	-31	8	0	0	0	0	0	0	0	0	0	-22
당기	41	11	0	0	0	0	0	0	0	0	0	53

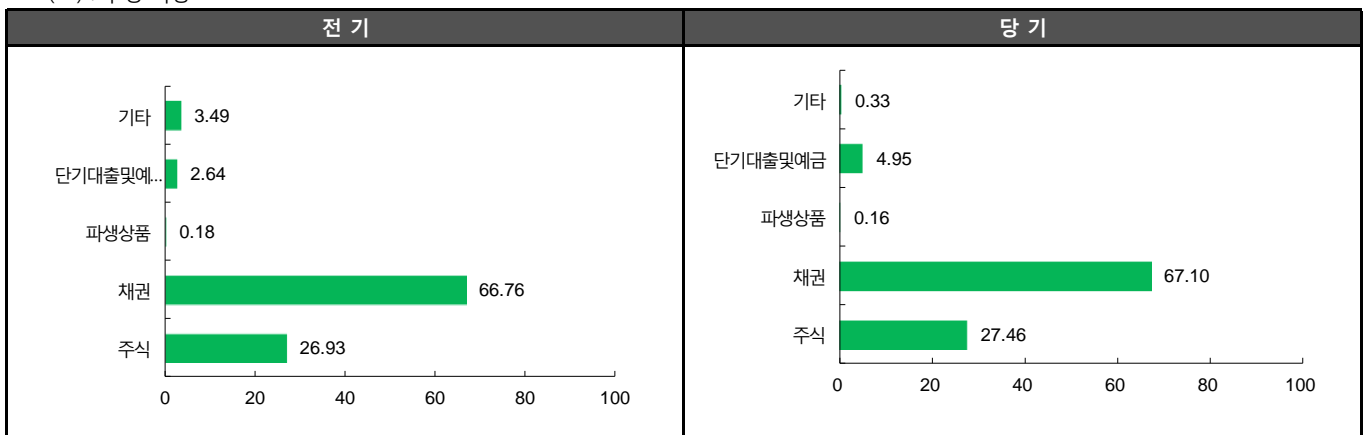
3. 자산현황

■ 자산구성현황

(단위 : 백만원,%)

통화별 구분	증권				파생상품		부동산	특별자산		단기대출 및 예금	기타	자산총액
	주식	채권	어음	집합투자	장내	장외		실물자산	기타			
KRW	837 (27.46)	2,046 (67.10)	0 (0.00)	0 (0.00)	5 (0.16)	0 (0.00)	0 (0.00)	0 (0.00)	0 (0.00)	151 (4.95)	10 (0.33)	3,049 (100.00)

* () : 구성 비중

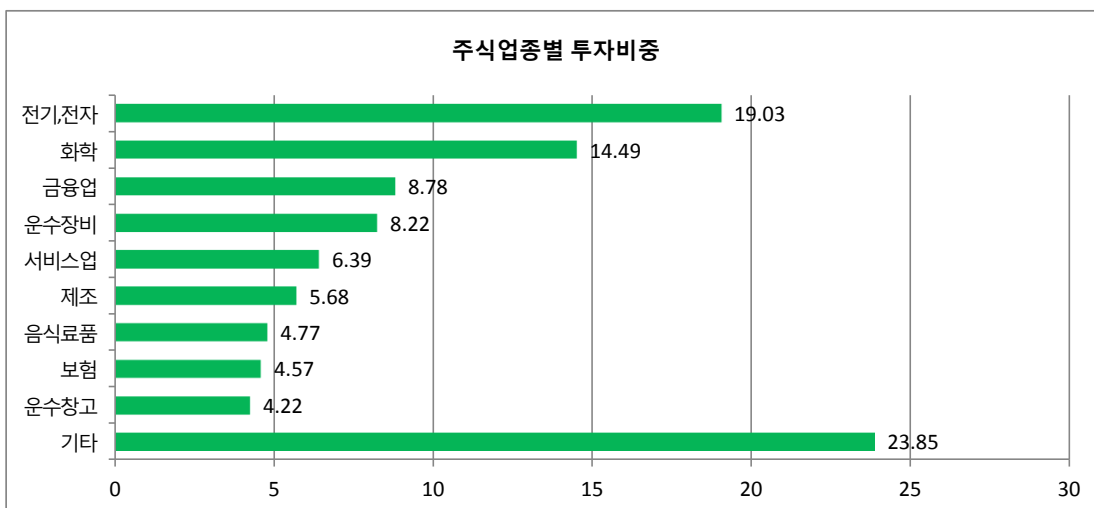


주) 위의 결과는 해당 자펀드의 실제 자산보유 내역을 투자자에게 보여주기 위해, 모펀드의 자산구성 내역을 해당 자펀드가 각 모펀드에서 차지하고 있는 비율을 가중치로 적용하여 안분한 결과입니다. 실제 수익증권 기준으로 작성한 결과와 비교하여 상이한 결과가 발생할 수 있습니다.

■ 주식업종별 투자비중

(단위 : %)

순위	업종명	비중	순위	업종명	비중
1	전기,전자	19.03	6	제조	5.68
2	화학	14.49	7	음식료품	4.77
3	금융업	8.78	8	보험	4.57
4	운수장비	8.22	9	운수창고	4.22
5	서비스업	6.39	10	기타	23.85



■ 투자대상 상위 10종목

(단위 : %)

구분	종목명	비중	구분	종목명	비중
1	채권	통안0173-1712-02	6	채권	현대카드582
2	채권	국고02000-1712(14-6)	7	채권	통안0156-1710-02
3	채권	통안0170-1708-02	8	채권	우리은행19-10이02갑-06
4	채권	통안0149-1802-02	9	채권	삼성카드2029
5	채권	국고02750-1706(14-3)	10	단기상품	콜론(삼성증권)

※보다 상세한 투자대상자산 내용은 금융투자협회 전자공시사이트의 펀드 분기영업보고서 및 결산보고서를 참고하실 수 있습니다.
(인터넷주소 <http://dis.kofia.or.kr>) 단, 협회 전자공시사이트에서 조회한 분기영업보고서 및 결산보고서는 본 자산운용보고서와 작성기준일이 상이할 수 있습니다.

■ 각 자산별 보유종목 내역

▶ 채권

(단위 : 백만원, %)

종목명	액면가액	평가액	발행국가	통화	발행일	상환일	보증기관	신용등급	비중
통안0173-1712-02	322	324	대한민국	KRW	2015-12-02	2017-12-02		RF	10.63
국고02000-1712(14-6)	269	273	대한민국	KRW	2014-12-10	2017-12-10		RF	8.94
통안0170-1708-02	269	270	대한민국	KRW	2015-08-02	2017-08-02		RF	8.87
통안0149-1802-02	188	189	대한민국	KRW	2016-02-02	2018-02-02		RF	6.19
국고02750-1706(14-3)	161	165	대한민국	KRW	2014-06-10	2017-06-10		RF	5.41
현대카드582	161	163	대한민국	KRW	2014-10-28	2017-04-28		AA+	5.35
통안0156-1710-02	161	161	대한민국	KRW	2015-10-02	2017-10-02		RF	5.29
우리은행19-10이02갑-06	161	161	대한민국	KRW	2015-10-06	2017-10-06		AAA	5.29
삼성카드2029	107	110	대한민국	KRW	2012-11-08	2017-05-08		AA+	3.60

주) 투자대상 상위 10종목 및 평가금액이 자산총액의 5%를 초과하는 경우 기재

▶ 단기대출 및 예금

(단위 : 백만원, %)

종류	금융기관	취득일자	금액	금리	만기일	발행국가	통화
단기대출	삼성증권	2016-04-18	109	1.53	2016-04-19	대한민국	KRW

주) 투자대상 상위 10종목 및 평가금액이 자산총액의 5%를 초과하는 경우 기재

4. 투자운용전문인력 현황

■ 투자운용인력(펀드매니저)

(단위 : 개, 억원)

성명	직위	출생 년도	운용중인 다른 펀드 현황		성과보수가 있는 펀드 및 일임계약 운용규모		협회등록번호
			펀드개수	운용규모	펀드개수	운용규모	
안홍익	이사	1976년	16	6,350	3	12,710	2109001761
조상현	차장	1978년	7	5,365	1	7,377	2109001260
김정훈	대리	1988년	5	2,785	-	-	2114000182
문성호	차장	1977년	19	8,157	-	-	2109001217

주) 성명이 굵게 표시된 것이 책임운용전문인력이며, '책임 운용전문인력'이란 운용전문인력 중 투자전략 수립 및 투자 의사결정 등에 있어 주도적이고 핵심적인 역할을 수행하는 자를 말합니다

※펀드의 운용전문인력 변경내역 등은 금융투자협회 전자공시사이트의 수시공시 등을 참고하실 수 있습니다. (인터넷 주소 <http://dis.kofia.or.kr>) 단, 협회 전자공시사이트가 제공하는 정보와 본 자산운용보고서가 제공하는 정보의 작성기준일이 상이할 수 있습니다.

▶ 운용전문인력 변경내역

구분	기간	운용전문인력
주식	2012.08.09 - 2014.08.28	이무영
	2012.08.09 - 2015.05.26	정인기
	2015.05.27 - 현재	조상현
	2016.01.20 - 현재	김정훈
채권	2011.04.19 - 2014.08.28	여중훈
	2014.08.29 - 현재	문성호

주) 2016. 4월 기준일 현재 최근 3년간의 운용전문인력 변경 내역입니다.

5. 비용현황

■ 업자별 보수 지급현황

(단위 : 백만원, %)

구분	구분	전기		당기		
		금액	비율	금액	비율	
트러스트장기성장30증권자 투자신탁[채권혼합]	자산운용사	0	0.00	0	0.00	
	판매회사	0	0.00	0	0.00	
	펀드재산보관회사(신탁업자)	0	0.00	0	0.00	
	일반사무관리회사	0	0.00	0	0.00	
	보수합계	0	0.00	0	0.00	
	기타비용**	0	0.00	0	0.00	
	매매. 중개 수수료	단순매매.중개수수료	1	0.02	1	0.02
		조사분석업무 등 서비스 수수료	1	0.03	1	0.03
		합계	1	0.04	2	0.05
	증권거래세	2	0.05	2	0.06	
A	자산운용사	1	0.08	1	0.07	
	판매회사	1	0.13	1	0.12	
	펀드재산보관회사(신탁업자)	0	0.01	0	0.00	
	일반사무관리회사	0	0.00	0	0.00	
	보수합계	2	0.21	2	0.21	
	기타비용**	0	0.00	0	0.00	
	매매. 중개 수수료	단순매매.중개수수료	0	0.02	0	0.02
		조사분석업무 등 서비스 수수료	0	0.03	0	0.03
		합계	0	0.04	0	0.05
	증권거래세	1	0.05	1	0.06	
C	자산운용사	1	0.08	1	0.07	
	판매회사	4	0.25	4	0.25	
	펀드재산보관회사(신탁업자)	0	0.01	0	0.00	
	일반사무관리회사	0	0.00	0	0.00	
	보수합계	6	0.34	6	0.33	
	기타비용**	0	0.00	0	0.00	
	매매. 중개 수수료	단순매매.중개수수료	0	0.02	0	0.02
		조사분석업무 등 서비스 수수료	0	0.03	1	0.03
		합계	1	0.04	1	0.05
	증권거래세	1	0.05	1	0.06	

구분	구분	전기		당기		
		금액	비율	금액	비율	
Ce	자산운용사	0	0.08	0	0.07	
	판매회사	0	0.20	0	0.20	
	펀드재산보관회사(신탁업자)	0	0.00	0	0.00	
	일반사무관리회사	0	0.00	0	0.00	
	보수합계	0	0.29	0	0.28	
	기타비용**	0	0.00	0	0.00	
	매매.중개수수료	단순매매.중개수수료	0	0.02	0	0.02
		조사분석업무 등 서비스 수수료	0	0.03	0	0.03
		합계	0	0.04	0	0.05
	증권거래세	0	0.05	0	0.06	
Cp	자산운용사	0	0.08	0	0.07	
	판매회사	1	0.21	1	0.21	
	펀드재산보관회사(신탁업자)	0	0.01	0	0.00	
	일반사무관리회사	0	0.00	0	0.00	
	보수합계	1	0.29	1	0.29	
	기타비용**	0	0.00	0	0.00	
	매매.중개수수료	단순매매.중개수수료	0	0.02	0	0.02
		조사분석업무 등 서비스 수수료	0	0.03	0	0.03
		합계	0	0.04	0	0.05
	증권거래세	0	0.05	0	0.06	
S	자산운용사	0	0.08	0	0.07	
	판매회사	0	0.06	0	0.06	
	펀드재산보관회사(신탁업자)	0	0.00	0	0.00	
	일반사무관리회사	0	0.00	0	0.00	
	보수합계	0	0.15	0	0.15	
	기타비용**	0	0.00	0	0.00	
	매매.중개수수료	단순매매.중개수수료	0	0.02	0	0.02
		조사분석업무 등 서비스 수수료	0	0.03	0	0.03
		합계	0	0.04	0	0.05
	증권거래세	0	0.05	0	0.06	
S-P	자산운용사	0	0.08	0	0.07	
	판매회사	0	0.05	0	0.05	
	펀드재산보관회사(신탁업자)	0	0.00	0	0.00	
	일반사무관리회사	0	0.00	0	0.00	
	보수합계	0	0.13	0	0.13	
	기타비용**	0	0.00	0	0.00	
	매매.중개수수료	단순매매.중개수수료	0	0.02	0	0.02
		조사분석업무 등 서비스 수수료	0	0.03	0	0.03
		합계	0	0.04	0	0.05
	증권거래세	0	0.05	0	0.06	

* 펀드의 순자산총액(기간평균) 대비 비율

** 기타비용이란 회계감사비용, 증권 등의 예탁 및 결제비용 등 펀드에서 경상적·반복적으로 지출된 비용으로서 매매·중개수수료는 제외한 것입니다.

■ 총보수,비용비율

(단위 : 연환산, %)

	구분	해당 펀드		상위펀드 비용 합산	
		총보수·비용비율	중개수수료 비율	합성총보수·비용비율	매매·중개수수료 비율
트러스트장기성장30증권자 투자신탁(채권혼합)	전기	0	0.0003	0.0074	0.2261
	당기	0	0.0003	0.0086	0.2653
종류(Class)별 현황					
A	전기	0.8391	0	0.8465	0.2302
	당기	0.8414	0	0.85	0.2648
C	전기	1.3393	0	1.3467	0.2215
	당기	1.343	0	1.3517	0.2664
Ce	전기	1.1371	0	1.1444	0.2288
	당기	1.1393	0	1.148	0.2667
Cp	전기	1.1684	0	1.176	0.2454
	당기	1.1718	0	1.1805	0.2626
S	전기	0.5856	0	0.5927	0.2288
	당기	0.5868	0	0.5951	0.278
S-P	전기	0.5338	0	0.5414	0.2182
	당기	0.5347	0	0.5433	0.2627

주1) 총보수·비용비율(Total Expense Ratio)이란 운용보수 등 펀드에서 부담하는 '보수'와 '기타비용' 총액을 순자산 연평균잔액(보수·비용 차감전 기준)으로 나눈 비율로서 해당 운용기간 중 투자자가 부담한 총 보수·비용수준을 나타냅니다.

주2) 매매·중개수수료 비율이란 매매·중개수수료를 순자산 연평균잔액(보수·비용 차감전 기준)으로 나눈 비율로서 해당 운용기간 중 투자자가 부담한 매매·중개수수료의 수준을 나타냅니다.

주3) 모자형의 경우 모펀드에서 발생한 비용을 자펀드가 차지하는 비율대로 안분하여 합산한 수치입니다.

6. 투자자산 매매내역

■ 매매주식규모 및 회전을

트러스트증권모투자신탁(주식)

(단위 : 백만원, %)

매수		매도		매매회전율 ^{주)}	
수량	금액	수량	금액	해당기간	연환산
525,046	27,108	557,514	22,580	69.97	280.66

주) 해당 운용기간 중 매도한 주식금액의 총액을 그 해당 운용기간 중 보유한 주식의 평균가액으로 나눈 비율

■ 최근 3분기 매매회전율 추이

트러스트증권모투자신탁(주식)

(단위 : %)

15년07월19일 ~15년10월18일	15년10월19일 ~16년01월18일	16년01월19일 ~16년04월18일
132.04	62.24	69.97

7. 자산운용사의 고유재산 투자에 관한 사항

: 해당사항 없음

8. 공지사항

* 고객님의 가입하신 펀드는 모자형 구조로써 이 자산운용보고서의 자산구성현황, 보유종목, 보수 및 비용 등의 정보는 고객님의 가입한 트러스톤 장기성장30 증권투자신탁(채권혼합)가 투자하고 있는 비율에 따라 안분한 결과를 보여주고 있습니다.

* 고객님의 가입하신 펀드는 자본시장과 금융투자업에 관한 법률의 적용을 받습니다.

* 이 보고서는 자본시장법에 의해 트러스톤 장기성장30 증권 투자신탁(채권혼합)의 자산운용회사인 트러스톤자산운용(주)이 작성하여 펀드재산보관회사(신탁업자)인 '국민은행'의 확인을 받아 판매회사를 통해 투자자에게 제공됩니다. 다만 일괄 예탁된 펀드의 펀드재산보관회사(신탁업자) 확인기간은 일괄 예탁된 날 이후 기간에 한합니다.

각종 보고서 확인 : 트러스톤자산운용(주) <http://www.trustonasset.com> / 02-6308-0500
 금융투자협회 <http://dis.fundservice.net>

참 고 : 펀드 용어 정리

용 어	내 용
금융투자협회 펀드코드	금융투자협회에서 펀드에 부여하는 고유의 코드이며, 이를 이용하여 집합투자기구의 각종 정보에 대한 조회가 가능합니다.
추가형	추가로 설정이 가능한 집합투자기구입니다.
수익증권	자본시장법상 유가증권의 일종으로 자산운용회사가 일반 대중으로부터 자금을 모아 펀드를 만들 때 이 펀드에 투자한 투자자들에게 출자비율에 따라 나눠주는 권리증서를 말합니다. 투자신탁에 가입(매입)한다는 것은 이 수익증권을 산다는 의미입니다.
보수	투자신탁의 운용 및 관리와 관련된 비용입니다. 다시 말해 재산을 운용 및 관리해 준 댓가로 고객이 지불하는 비용입니다. 이는 통상 연율로 표시되며, 신탁보수에는 운용, 판매, 수탁보수 등이 있습니다. 보수율은 상품마다 다르게 책정되는 것이 일반적입니다.
집합투자업자	투자자는 은행,증권사,보험사 등의 판매회사에서 펀드에 가입하지만 이렇게 투자자로부터 모집한 자금으로 실제 주식 등의 유가증권에 투자, 운용하는 회사는 집합투자업자입니다. 집합투자업자는 투자자로부터 자금을 모은 위탁자가 되어 펀드의 운용을 업으로 하는 자로서 금융감독위원회의 인가를 받은 회사를 말합니다.
신탁업자	신탁업자란 펀드재산의 보관 및 관리를 영업으로 하는 회사를 말합니다. 현행법은 집합투자업자가 투자자로부터 위탁받은 재산을 운용회사의 고유재산과 분리하여 관리하도록 규정하고 있으며, 이에 따라 투자자의 투자자금은 신탁업자에 안전하게 보관,관리되고 있습니다.
일반사무관리회사	집합투자업자의 위탁을 받아 펀드기준가 산정 등의 업무를 수행하는 회사를 말합니다.
판매회사	판매회사란 펀드의 판매, 환매 등을 주된 업무로 하는 회사를 말하며, 투자자에게 펀드를 판매하는 은행,증권사, 보험사 등이 이에 속합니다. 판매회사는 투자자 보호를 위하여 판매와 관련된 주요 법령 및 판매행위준칙을 준수할 의무가 있습니다.
매매수수료 비율	해당 운용기간 중 펀드에서 지출되는 유가증권 및 파생상품등의 매매수수료 총액을 펀드의 순자산 총액으로 나눈 비율입니다.