

트러스톤 장기고배당 증권자투자신탁[주식] [주식형 펀드]

(운용기간 : 2016년03월03일 ~ 2016년06월02일)

o 자산운용보고서는 자본시장과금융투자업에관한법률(이하 '자본시장법')에 의거 자산운용회사가 작성하며,
.투자자가 가입한 상품의 특정기간(3개월) 동안의 자산운용에 대한 결과를 요약하여 제공하는 보고서입니다

트러스톤자산운용(주)

서울시 영등포구 여의대로 66,10층
(전화 02-6308-0500, <http://www.trustonasset.com>)

펀드 운용경과 및 운용계획

고객 여러분 안녕하십니까? 먼저 트러스톤자산운용과 트러스톤 장기고배당 증권 펀드를 선택해주신 고객 여러분께 진심으로 감사 말씀을 전합니다. 그 동안 트러스톤자산운용은 흔들림 없는 확고한 투자철학과 장기투자로 기관투자자들에게 널리 알려져 왔습니다. 트러스톤 장기고배당 증권 펀드는 이러한 트러스톤자산운용의 운용철학을 기반으로 안정적인 수익을 주는 고배당 기업들의 주식에 투자하는 펀드입니다.

유례없는 저성장, 저금리 시대가 고착화 됨에 따라 배당주에 대한 관심이 높아지고, 이는 일시적이 아닌 경제가 성숙화되며 일어나는 당연한 시대의 변화입니다. 시장은 항상 변하고, 오르고 내리는 주식들은 많아 보이지만 중장기적으로 보면 안정적인 배당을 주는 기업들의 주가는 꾸준한 수익률을 준다는 것을 알 수 있습니다. 저희는 기본적으로 안정적 배당을 줄 수 있는 훌륭한 기업들의 주식을 장기적 관점에서 펀드에 상당부분 담아가며, 지금은 배당 수익률이 낮지만 향후에 이익과 배당성향이 상승하여 배당이 증가할 수 있는 기업들을 트러스톤 만의 강력한 리서치로 발굴하여 고객들에게 지속적인 수익을 드릴 수 있도록 최선을 다하겠습니다.

1. 운용개요

2016년 3월 3일부터 2016년 6월 2일까지 트러스톤 장기고배당 증권 펀드는 4.24%의 수익률을 기록하였습니다. 동 기간 비교지수인 코스피 지수는 1.94%를 기록하여 동 펀드는 비교지수를 2.30%pt 상회하는 성과를 기록하였습니다.(운용펀드 기준). 최근 1년간으로 시계열을 길게 보면 저희 펀드는 3.32%의 수익률을 올려 동 기간 비교지수인 코스피 지수 수익률 -4.50%에 비해 7.82%pt의 우수한 수익률을 시현하고 있습니다.

2. 운용경과

**펀드 내 제약,
서비스 기업들의
우수한 1분기 실적으로
양호한 성과**

이번 분기의 특징적인 내용은 연초 들어 유가 반등과 함께 강하게 상승했던 국내 수출 대형주 특히 소재, 산업재 기업들의 주가가 회복 기대감과 실제 회복 속도의 차이를 조정해가며 숨 고르기를 했다는 점입니다. 반면에 펀드 내 제약, 서비스 기업들의 우수한 1분기 실적발표에 따라 주가가 상대적으로 견조한 모습을 보여주며 동 펀드는 우수한 성과를 거둘 수 있었습니다. 저희는 기존 포트폴리오 외에도 다양한 산업과 기업들에 대해 편견 없이 지속적으로 상대적 투자 매력도를 지속적으로 비교하며 포트폴리오를 최대한 건전하게 유지하려 노력하고 있습니다. 최근 저희는 일부 화학과 자동차 섹터의 비중을 소폭 늘리긴 했지만, 저희의 배당성장 관점에 맞는 구조적으로 펀더멘털이 개선되는 대형 수출기업을 찾기는 어려웠습니다. 따라서 저희는 기존의 펀드의 색깔 그대로 안정적 이익과 배당이 창출되는 내수서비스, 음식료, 제약 등의 섹터의 비중을 높게 가져가고 있는 상황입니다.

지난 3개월 주식의 펀드 내 비중은 95%이상으로 유지하고 있습니다. 시장변화에 따른 변동이 있겠지만, 향후에도 주식의 편입비중은 90%이상으로 유지할 계획입니다. 트러스톤자산운용은 시황변화의 사전 예측을 통한 자산배분을 지양하고 당사의 운용철학을 유지하며 가능성 낮은 시황에 대한 예측보다 기업자체의 분석에 역량을 기울일 것입니다.

중국 경제에 대한 우려 여전하나 중국 소비와 연관된 화학,정유 등에 대해서는 상대적 긍정적 시각 유지

3. 운용계획

저희는 기본적으로 중국의 경제 상황에 대해 우려를 하고 있습니다. 현재 중국 중앙 정부의 재정상태는 우수하여 크게 문제는 없어 보이나 중국 기업들의 부채비율이 GDP대비 160%를 상회하는 수준으로 올라가고 있으며, 이 수치는 과거 한국이 1997년 금융위기를 맞았던 시기에 육박하는 규모입니다. 2004년 이후 고정자산 투자 위주로 성장해온 중국 기업들의 전략은 이제 어느 정도 한계에 다다른 것으로 보이며 일정기간, 일정규모의 조정이 필요하다고 생각합니다. 이에 2004년 이후 중국의 부흥으로 성장한 산업들인 조선,철강,기계 등에 대해서는 지속적으로 부정적인 시각을 가지고 있습니다. 반면에 일부 중국의 소비와 연관된 화학,정유 등에 대해서는 상대적으로 긍정적인 시각을 가지고 있습니다.

또한 중국 시장에서의 강한 수요를 기반으로 성장한 IT, 자동차 산업 역시 중국 기업들의 빠른 성장으로 다시 중국이 재정투자를 통해 경기 부양을 시도한다 해도 과거만큼의 과실을 누리기에는 어려워 보입니다. 한국의 글로벌 경쟁력에 대해 부정적인 관점을 가지고 있진 않지만 과거만큼의 고성장은 불가능할 것이라는 점은 확실해 보입니다.

기존 투자 아이디어인 음식료, 제약, 우선주에 긍정적인 시각 유지

고성장 시대가 저물어간다는 점은 구조적으로 낮은 금리가 유지될 가능성이 높다는 것을 시사합니다. 이에 저희가 포트폴리오에 주력으로 편입해나가는 안정적인 배당을 줄 수 있는 기업들에 대한 가치가 점점 더 높아진다는 것을 의미합니다.

저희는 기존의 포트폴리오의 색깔 그대로 내수에서 구조적으로 성장하여 꾸준히 배당이 상승하는 음식료,서비스,인터넷,계약,보험 기업들에 대한 높은 비중을 유지해나가고 추가적으로 배당 관점에서 보통주 대비 추가적인 주가 상승이 예상되는 우선주에 대해 높은 비중을 유지해나가는 전략을 지속할 계획입니다. .

그러나 저희가 지금의 포트폴리오만 고집스럽게 유지하는 것은 아닙니다. 수출주, 내수주 가리지 않고 저희가 최우선 순위를 두고 보는 것은 결국 이익의 성장성과 그 이익의 퀄리티, 즉 우수한 현금흐름, 그에 따른 배당의 증가 그리고 합리적인 밸류에이션 입니다. 저희는 어느 산업이나 기업에 편견을 가지지 않고 앞에 말씀 드린 기준대로 항상 최고의 판단을 내리도록 최선을 다하겠습니다

트러스톤자산운용 CIO 황성택
주식운용 Style본부 1팀장 송근용 拜上





목 차

1. 펀드의 개요
2. 수익률 현황
3. 자산현황
4. 투자운용전문인력 현황
5. 비용현황
6. 투자자산매매내역
7. 자산운용사의 고유재산 투자에 관한 사항
8. 공지사항

<참고 - 펀드용어정리>

1. 펀드의 개요

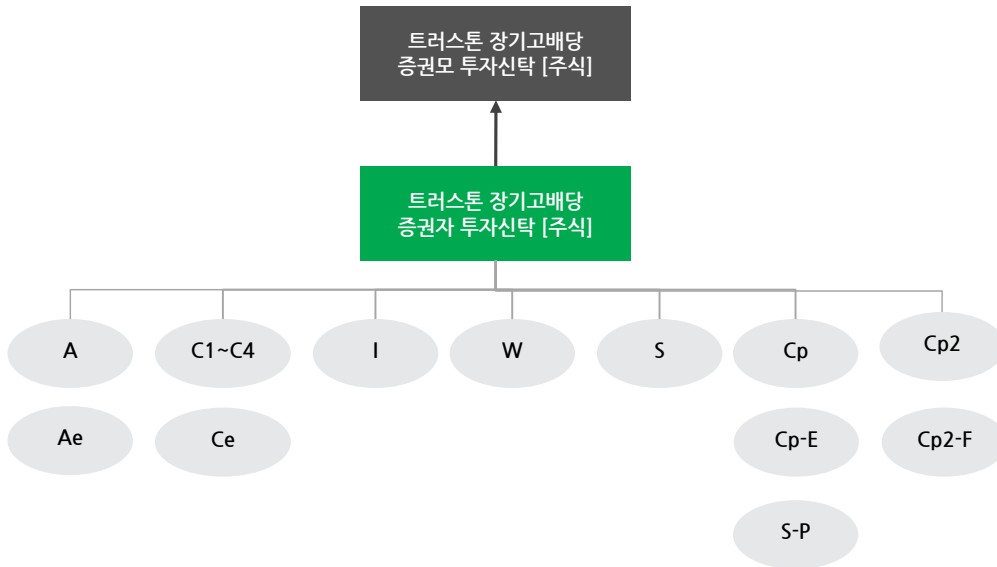
■ 기본정보

적용 법률 : 자본시장과 금융투자업에 관한 법률

펀드 명칭		투자위험등급	금융투자협회 펀드코드
트러스톤장기고배당증권투자신탁(주식)		1등급	AU658
A			AU659
Ae			AU660
C1			AU661
C2			AU662
Ce			AU665
Cp			B5481
Cp-E			B5482
Cp2			B5483
S			B5480
S-P			B5485
W			AU667
펀드의 종류	주식형, 추가형, 종류형, 모자형		최초설정일
운용기간	2016.03.03 ~ 2016.06.02	존속기간	본펀드 운영은 신탁계약기간이 없음
자산운용회사	트러스톤자산운용(주)	펀드재산보관회사	KEB하나은행
판매회사 ^{주)}	www.trustonasset.com	일반사무관리회사	하나펀드서비스
상품의 특징	- 투자신탁재산의 60% 이상을 주식에 투자하여 KOSPI 지수의 수익률을 초과하는 투자 수익률 달성을 추구 - 배당의 증가로 기업가치 상향 가능한 기업에 투자하여 안정적인 배당소득과 자본이득을 추구 - 안정적인 이익을 바탕으로 고배당 정책 지속 가능 기업에 투자		

주) 판매회사 : 자세한 내용은 홈페이지를 참조하시기 바랍니다.

■ 펀드 구성



■ 재산현황

(단위 : 백만원, 백만좌, %)

펀드명칭	항목	전기말	당기말	증감률
트러스트장기고배당증권 자투자신탁[주식]	자산 총액 (A)	24,194	22,822	-5.67
	부채 총액 (B)	72	421	486.69
	순자산총액 (C=A-B)	24,122	22,401	-7.14
	발행 수익증권 총 수 (D)	25,902	23,076	-10.91
	기준가격 ^주 (E=C/D×1000)	931.29	970.75	4.24
종류(Class)별 기준가격 현황				
A	기준가격	924.47	960.17	3.86
Ae	기준가격	926.11	962.72	3.95
C1	기준가격	921.62	955.79	3.71
C2	기준가격	922.66	957.33	3.76
Ce	기준가격	925.41	961.62	3.91
Cp	기준가격	924.41	960.06	3.86
S	기준가격	914.35	950.49	3.95
S-P	기준가격	926.46	963.24	3.97
W	기준가격	0.00	1,028.11	2.81
Cp2	기준가격	958.37	995.35	3.86
Cp-E	기준가격	987.00	1,026.00	3.95

주) 기준가격이란 투자자가 집합투자증권을 입금(매입), 출금(환매)하는 경우 또는 분배금(상환금포함) 수령 시에 적용되는 가격으로 펀드의 순자산 총액을 발행된 수익증권 총좌수로 나눈 가격을 말합니다.

2. 수익률 현황

■ 기간수익률

(단위 : %)

구분	최근 3개월	최근 6개월	최근 9개월	최근 12개월
트러스트장기고배당 증권자투자신탁[주식]	4.24	1.51	-2.92	3.32
비교지수(벤치마크)	1.94	-1.20	3.65	-4.50
(비교지수 대비 성과)	(2.30)	(2.72)	(-6.57)	(7.82)
종류(Class)별 현황				
A	3.86	0.78	-3.98	1.82
(비교지수 대비 성과)	(1.93)	(1.98)	(-7.63)	(6.32)
Ae	3.95	0.96	-3.73	2.18
(비교지수 대비 성과)	(2.02)	(2.16)	(-7.38)	(6.68)
C1	3.71	0.48	-4.42	1.21
(비교지수 대비 성과)	(1.77)	(1.68)	(-8.07)	(5.71)
C2	3.76	0.58	-4.27	-
(비교지수 대비 성과)	(1.82)	(1.78)	(-7.92)	-
Ce	3.91	0.88	-3.84	2.03
(비교지수 대비 성과)	(1.98)	(2.08)	(-7.49)	(6.53)
Cp	3.86	0.77	-3.99	-
(비교지수 대비 성과)	(1.92)	(1.97)	(-7.64)	-
S	3.95	0.96	-3.73	-
(비교지수 대비 성과)	(2.02)	(2.16)	(-7.38)	-
S-P	3.97	0.99	-3.68	-
(비교지수 대비 성과)	(2.03)	(2.20)	(-7.33)	-

(단위 : %)

구분	최근 3개월	최근 6개월	최근 9개월	최근 12개월
Cp2	3.86	-	-	-
(비교지수 대비 성과)	(1.92)	-	-	-
Cp-E	3.95	1.08	-	-
(비교지수 대비 성과)	(2.02)	(2.29)	-	-
비교지수(벤치마크)	1.94	-1.20	3.65	-4.50

주) 비교지수(벤치마크) : KOSPI 100%

※ 상기의 수익률은 과거의 운용실적으로 미래의 성과를 보장하는 것은 아니며 당 펀드는 종류형 집합투자증권으로 종류별 보수·수수료의 차이로 운용실적이 달라질 수 있습니다.

(단위 : %)

구분	최근 1년	최근 2년	최근 3년	최근 5년
트러스톤장기고배당 증권투자자산탁[주식]	3.32	-	-	-
비교지수(벤치마크)	-4.50	-	-	-
(비교지수 대비 성과)	(7.82)	-	-	-
종류(Class)별 현황				
A	1.82	-	-	-
(비교지수 대비 성과)	(6.32)	-	-	-
Ae	2.18	-	-	-
(비교지수 대비 성과)	(6.68)	-	-	-
C1	1.21	-	-	-
(비교지수 대비 성과)	(5.71)	-	-	-
Ce	2.03	-	-	-
(비교지수 대비 성과)	(6.53)	-	-	-
비교지수(벤치마크)	-4.50	-	-	-

주) 비교지수(벤치마크) : KOSPI 100%

※ 상기의 수익률은 과거의 운용실적으로 미래의 성과를 보장하는 것은 아니며 당 펀드는 종류형 집합투자증권으로 종류별 보수·수수료의 차이로 운용실적이 달라질 수 있습니다.

■ 손익현황

(단위 : 백만원)

구분	증권				파생상품		부동산	특별자산		단기대출 및 예금	기타	손익합계
	주식	채권	어음	집합투자	장내	장외		실물자산	기타			
전 기	-633	0	0	0	0	0	0	0	0	4	0	-629
당 기	985	0	0	0	0	0	0	0	0	2	1	988

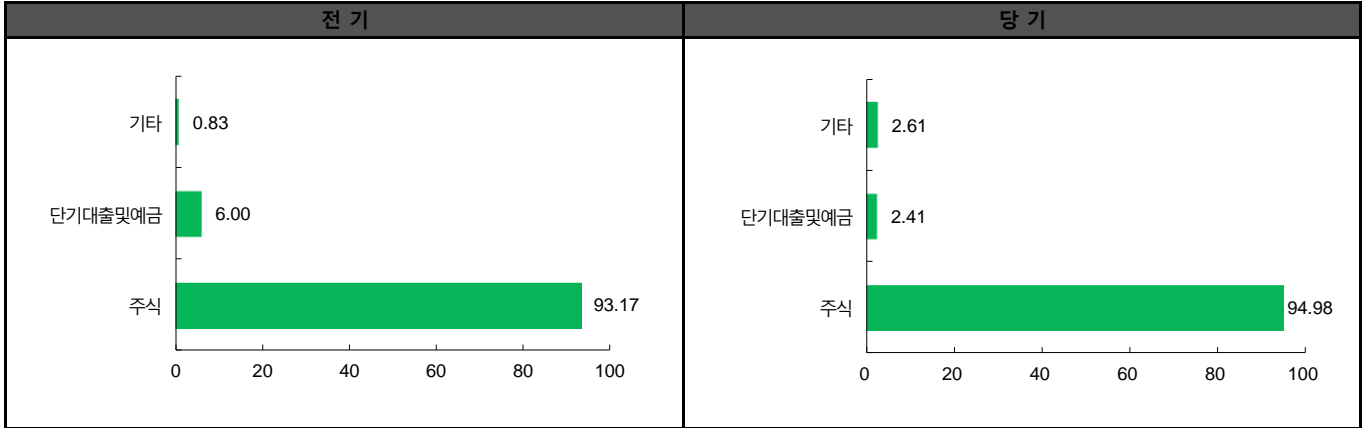
3. 자산현황

■ 자산구성현황

(단위 : 백만원,%)

통화별 구분	증권				파생상품		부동산	특별자산		단기대출및 예금	기타	자산총액
	주식	채권	어음	집합투자	장내	장외		실물자산	기타			
KRW	21,676 (94.98)	0 (0.00)	0 (0.00)	0 (0.00)	0 (0.00)	0 (0.00)	0 (0.00)	0 (0.00)	0 (0.00)	550 (2.41)	596 (2.61)	22,822 (100.00)

* () : 구성 비중

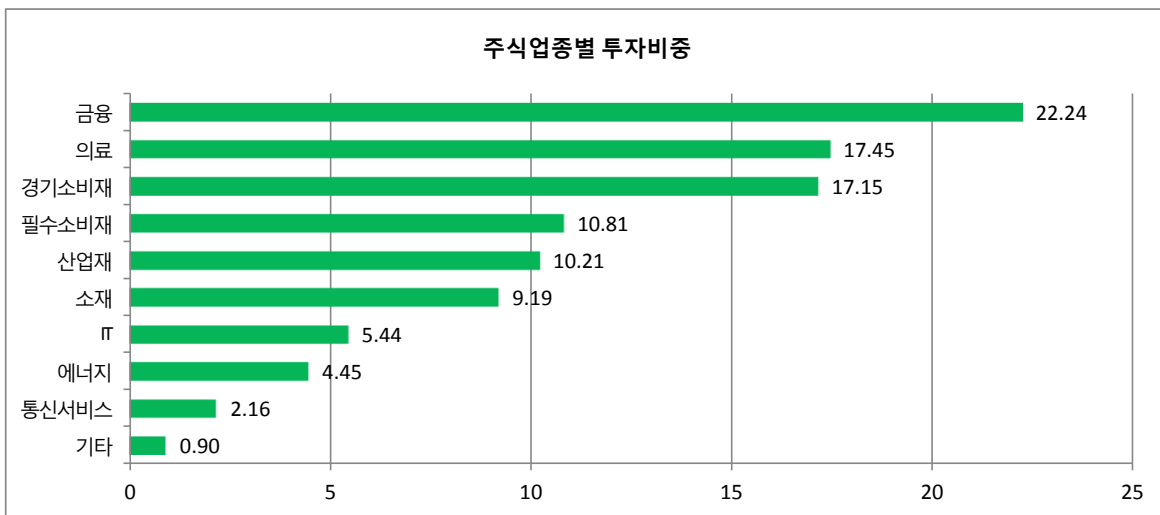


주) 위의 결과는 해당 자펀드의 실제 자산보유 내역을 투자자에게 보여주기 위해, 모펀드의 자산구성 내역을 해당 자펀드가 각 모펀드에서 차지하고 있는 비율을 가중치로 적용하여 안분한 결과입니다. 실제 수익증권 기준으로 작성한 결과와 비교하여 상이한 결과가 발생할 수 있습니다.

■ 주식업종별 투자비중

(단위 : %)

순위	업종명	비중	순위	업종명	비중
1	금융	22.24	6	소재	9.19
2	의료	17.45	7	IT	5.44
3	경기소비재	17.15	8	에너지	4.45
4	필수소비재	10.81	9	통신서비스	2.16
5	산업재	10.21	10	기타	0.90



■ 투자대상 상위 10종목

(단위 : %)

	구분	종목명	비중		구분	종목명	비중
1	주식	대한약품	7.11	6	주식	기업은행	3.08
2	주식	동국제약	5.46	7	주식	고려아연	3.02
3	주식	KB손해보험	5.20	8	주식	현대모비스	2.98
4	주식	CJ제일제당 우	5.13	9	주식	LG하우시스우	2.79
5	주식	신영증권우	3.27	10	주식	롯데푸드	2.78

※보다 상세한 투자대상자산 내용은 금융투자협회 전자공시사이트의 펀드 분기영업보고서 및 결산보고서를 참고하실 수 있습니다.
(인터넷주소 <http://dis.kofia.or.kr>) 단, 협회 전자공시사이트에서 조회한 분기영업보고서 및 결산보고서는 본 자산운용보고서와 작성기준일이 상이할 수 있습니다.

4. 투자운용전문인력 현황

■ 투자운용인력(펀드매니저)

(단위 : 개, 억원)

성명	직위	출생 년도	운용중인 다른 펀드 현황		성과보수가 있는 펀드 및 일임계약 운용규모		협회등록번호
			펀드개수	운용규모	펀드개수	운용규모	
송근용	차장	1980년	7	1,301	4	2,392	2103000326

주) 성명이 굵은 글씨로 표시된 것이 책임운용전문인력이며, '책임 운용전문인력'이란 운용전문인력 중 투자전략 수립 및 투자 의사결정 등에 있어 주도적이고 핵심적인 역할을 수행하는 자를 말함

※펀드의 운용전문인력 변경내역 등은 금융투자협회 전자공시사이트의 수시공시 등을 참고하실 수 있습니다. (인터넷 주소 <http://dis.kofia.or.kr>) 단, 협회 전자공시사이트가 제공하는 정보와 본 자산운용보고서가 제공하는 정보의 작성기준일이 상이할 수 있습니다.

▶ 운용전문인력 변경 내역

: 해당사항 없음

5. 비용현황

■ 업자별 보수 지급현황

(단위 : 백만원, %)

	구분	전기		당기		
		금액	비율	금액	비율	
트러스톤장기고배당 증권투자신탁(주식)	자산운용사	0	0.00	0	0.00	
	판매회사	0	0.00	0	0.00	
	펀드재산보관회사(신탁업자)	0	0.00	0	0.00	
	일반사무관리회사	0	0.00	0	0.00	
	보수합계	0	0.00	0	0.00	
	기타비용**	0	0.00	0	0.00	
	매매. 중개 수수료	단순매매.중개수수료	6	0.02	6	0.03
		조사분석업무 등 서비스 수수료	8	0.03	9	0.04
		합계	14	0.06	16	0.07
		증권거래세	16	0.06	23	0.10
A	자산운용사	22	0.18	21	0.18	
	판매회사	21	0.17	20	0.18	
	펀드재산보관회사(신탁업자)	0	0.00	0	0.00	
	일반사무관리회사	0	0.00	0	0.00	
	보수합계	44	0.36	42	0.37	
	기타비용**	0	0.00	0	0.00	
	매매. 중개 수수료	단순매매.중개수수료	3	0.02	3	0.03
		조사분석업무 등 서비스 수수료	4	0.03	5	0.04
		합계	7	0.06	8	0.07
		증권거래세	8	0.07	11	0.10

(단위 : 백만원, %)

구분	구분	전기		당기		
		금액	비율	금액	비율	
Ae	자산운용사	7	0.18	7	0.18	
	판매회사	3	0.09	3	0.09	
	펀드재산보관회사(신탁업자)	0	0.00	0	0.00	
	일반사무관리회사	0	0.00	0	0.00	
	보수합계	11	0.27	11	0.28	
	기타비용**	0	0.00	0	0.00	
	매매.중개수수료	단순매매.중개수수료	1	0.02	1	0.03
		조사분석업무 등 서비스 수수료	1	0.03	2	0.04
		합계	2	0.06	3	0.07
	증권거래세	2	0.06	4	0.10	
C1	자산운용사	4	0.18	4	0.18	
	판매회사	7	0.32	6	0.33	
	펀드재산보관회사(신탁업자)	0	0.00	0	0.00	
	일반사무관리회사	0	0.00	0	0.00	
	보수합계	11	0.51	10	0.52	
	기타비용**	0	0.00	0	0.00	
	매매.중개수수료	단순매매.중개수수료	0	0.02	1	0.03
		조사분석업무 등 서비스 수수료	1	0.03	1	0.04
		합계	1	0.06	1	0.07
	증권거래세	1	0.06	2	0.10	
C2	자산운용사	6	0.18	6	0.18	
	판매회사	8	0.27	9	0.28	
	펀드재산보관회사(신탁업자)	0	0.00	0	0.00	
	일반사무관리회사	0	0.00	0	0.00	
	보수합계	14	0.46	16	0.47	
	기타비용**	0	0.00	0	0.00	
	매매.중개수수료	단순매매.중개수수료	1	0.02	1	0.03
		조사분석업무 등 서비스 수수료	1	0.03	1	0.04
		합계	2	0.06	2	0.07
	증권거래세	2	0.07	3	0.10	
Ce	자산운용사	4	0.18	4	0.18	
	판매회사	3	0.12	3	0.13	
	펀드재산보관회사(신탁업자)	0	0.00	0	0.00	
	일반사무관리회사	0	0.00	0	0.00	
	보수합계	7	0.31	7	0.32	
	기타비용**	0	0.00	0	0.00	
	매매.중개수수료	단순매매.중개수수료	1	0.02	1	0.03
		조사분석업무 등 서비스 수수료	1	0.03	1	0.04
		합계	1	0.06	1	0.07
	증권거래세	1	0.06	2	0.10	
Cp	자산운용사	0	0.18	0	0.18	
	판매회사	0	0.18	0	0.18	
	펀드재산보관회사(신탁업자)	0	0.00	0	0.00	
	일반사무관리회사	0	0.00	0	0.00	
	보수합계	0	0.37	0	0.37	
	기타비용**	0	0.00	0	0.00	
	매매.중개수수료	단순매매.중개수수료	0	0.02	0	0.03
		조사분석업무 등 서비스 수수료	0	0.04	0	0.04
		합계	0	0.06	0	0.07
	증권거래세	0	0.07	0	0.10	

(단위 : 백만원, %)

구분	구분	전기		당기		
		금액	비율	금액	비율	
S	자산운용사	1	0.18	1	0.18	
	판매회사	0	0.09	0	0.09	
	펀드재산보관회사(신탁업자)	0	0.00	0	0.00	
	일반사무관리회사	0	0.00	0	0.00	
	보수합계	1	0.27	2	0.28	
	기타비용**	0	0.00	0	0.00	
	매매·중개수수료	단순매매·중개수수료	0	0.02	0	0.03
		조사분석업무 등 서비스 수수료	0	0.03	0	0.04
		합계	0	0.06	0	0.07
	증권거래세	0	0.07	1	0.10	
S-P	자산운용사	0	0.18	0	0.18	
	판매회사	0	0.07	0	0.07	
	펀드재산보관회사(신탁업자)	0	0.00	0	0.00	
	일반사무관리회사	0	0.00	0	0.00	
	보수합계	0	0.26	0	0.26	
	기타비용**	0	0.00	0	0.00	
	매매·중개수수료	단순매매·중개수수료	0	0.02	0	0.03
		조사분석업무 등 서비스 수수료	0	0.03	0	0.04
		합계	0	0.06	0	0.07
	증권거래세	0	0.06	0	0.10	
W	자산운용사	0	0.00	0	0.00	
	판매회사	0	0.00	0	0.00	
	펀드재산보관회사(신탁업자)	0	0.00	0	0.00	
	일반사무관리회사	0	0.00	0	0.00	
	보수합계	0	0.00	0	0.00	
	기타비용**	0	0.00	0	0.00	
	매매·중개수수료	단순매매·중개수수료	0	0.00	0	0.02
		조사분석업무 등 서비스 수수료	0	0.00	0	0.03
		합계	0	0.00	0	0.05
	증권거래세	0	0.00	0	0.08	
Cp2	자산운용사	0	0.12	0	0.18	
	판매회사	0	0.11	0	0.18	
	펀드재산보관회사(신탁업자)	0	0.00	0	0.00	
	일반사무관리회사	0	0.00	0	0.00	
	보수합계	0	0.23	0	0.37	
	기타비용**	0	0.00	0	0.00	
	매매·중개수수료	단순매매·중개수수료	0	0.02	0	0.03
		조사분석업무 등 서비스 수수료	0	0.03	0	0.04
		합계	0	0.05	0	0.07
	증권거래세	0	0.05	0	0.11	
Cp-E	자산운용사	0	0.10	0	0.10	
	판매회사	0	0.00	0	0.00	
	펀드재산보관회사(신탁업자)	0	0.00	0	0.00	
	일반사무관리회사	0	0.00	0	0.00	
	보수합계	0	0.10	0	0.10	
	기타비용**	0	0.00	0	0.00	
	매매·중개수수료	단순매매·중개수수료	0	0.02	0	0.03
		조사분석업무 등 서비스 수수료	0	0.03	0	0.04
		합계	0	0.06	0	0.07
	증권거래세	0	0.06	0	0.10	

* 펀드의 순자산총액(기간평균) 대비 비율

** 기타비용이란 회계감사비용, 증권 등의 예탁 및 결제비용 등 펀드에서 경상적·반복적으로 지출된 비용으로서 매매·중개수수료는 제외한 것입니다.

■ 총보수,비용비율

(단위 : 연환산, %)

	구분	해당 펀드		상위펀드 비용 합산	
		총보수·비용비율	중개수수료 비율	합성총보수·비용비율	매매·중개수수료 비율
트러스트장기고배당 증권투자자산탁[주식]	전기	0	0.0001	0	0.3236
	당기	-0.0006	0.0001	-0.0024	0.3373
종류(Class)별 현황					
A	전기	1.4563	0	1.4567	0.3251
	당기	1.4564	0	1.4539	0.3437
Ae	전기	1.1054	0	1.1047	0.3279
	당기	1.1054	0	1.1032	0.3308
C1	전기	2.0579	0	2.0583	0.3425
	당기	2.0579	0	2.0537	0.3954
C2	전기	1.8525	0	1.8525	0.2535
	당기	1.8525	0	1.8525	0.2563
CE	전기	1.2558	0	1.2547	0.3145
	당기	1.2558	0	1.2537	0.3131
Cp	전기	1.4699	0	1.4667	0.2546
	당기	1.4699	0	1.4681	0.2561
S	전기	1.102	0	1.0995	0.2712
	당기	1.1021	0	1.1004	0.2675
S-P	전기	1.0298	0	1.029	0.2531
	당기	1.0298	0	1.0292	0.255
W	전기	0	0	0	0
	당기	0	0	0	0.23
Cp2	전기	1.4499	0	1.4499	0.2787
	당기	1.4499	0	1.4499	0.2732
Cp-E	전기	0.3377	0	0.3377	0.2489
	당기	0.3628	0	0.3628	0.2549

주1) 총보수·비용비율(Total Expense Ratio)이란 운용보수 등 펀드에서 부담하는 '보수'와 '기타비용' 총액을 순자산 연평균잔액(보수·비용 차감전 기준)으로 나눈 비율로서 해당 운용기간 중 투자자가 부담한 총 보수·비용수준을 나타냅니다.

주2) 매매·중개수수료 비율이란 매매·중개수수료를 순자산 연평균잔액(보수·비용 차감전 기준)으로 나눈 비율로서 해당 운용기간 중 투자자가 부담한 매매·중개수수료의 수준을 나타냅니다.

주3) 모자형의 경우 모펀드에서 발생한 비용을 자펀드가 차지하는 비율대로 안분하여 합산한 수치입니다.

6. 투자자산 매매내역

■ 매매주식규모 및 회전을

트러스트장기고배당증권모투자신탁[주식]

(단위 : 백만원, %)

매수		매도		매매회전율 ^{주)}	
수량	금액	수량	금액	해당기간	연환산
270,457	6,499	350,025	8,351	34.04	135.06

주) 해당 운용기간 중 매도한 주식가격의 총액을 그 해당 운용기간 중 보유한 주식의 평균가격으로 나눈 비율

■ 최근 3분기 매매회전율 추이

트러스트장기고배당증권모투자신탁[주식]

(단위 : %)

15년09월03일 ~15년12월02일	15년12월03일 ~16년03월02일	16년03월03일 ~16년06월02일
29.46	22.95	34.04

7. 자산운용사의 고유재산 투자에 관한 사항

: 해당사항 없음

8. 공지사항

* 고객님의 가입하신 펀드는 모자형 구조로써 이 자산운용보고서의 자산구성현황, 보유종목, 보수 및 비용 등의 정보는 고객님의 가입한 트러스톤 장기고배당 증권투자신탁[주식]이 투자하고 있는 비율에 따라 안분한 결과를 보여주고 있습니다.

* 고객님의 가입하신 펀드는 자본시장과 금융투자업에 관한 법률의 적용을 받습니다.

* 이 보고서는 자본시장법에 의해 트러스톤장기고배당증권투자신탁[주식]의 자산운용회사인 트러스톤자산운용(주)이 작성하여 펀드재산보관회사(신탁업자)인 하나은행의 확인을 받아 판매회사를 통해 투자자에게 제공됩니다. 다만 일괄 예탁된 펀드의 펀드재산보관회사(신탁업자) 확인기간은 일괄 예탁된 날 이후 기간에 한합니다.

각종 보고서 확인 : 트러스톤자산운용(주) <http://www.trustonasset.com> / 02-6308-0500
 금융투자협회 <http://dis.fundservice.net>

참 고 : 펀드 용어 정리

용 어	내 용
금융투자협회 펀드코드	금융투자협회에서 펀드에 부여하는 고유의 코드이며, 이를 이용하여 집합투자기구의 각종 정보에 대한 조회가 가능합니다.
추가형	추가로 설정이 가능한 집합투자기구입니다.
수익증권	자본시장법상 유가증권의 일종으로 자산운용회사가 일반 대중으로부터 자금을 모아 펀드를 만들 때 이 펀드에 투자한 투자자들에게 출자비율에 따라 나눠주는 권리증서를 말합니다. 투자신탁에 가입(매입)한다는 것은 이 수익증권을 산다는 의미입니다.
보수	투자신탁의 운용 및 관리와 관련된 비용입니다. 다시 말해 재산을 운용 및 관리해 준 댓가로 고객이 지불하는 비용입니다. 이는 통상 연율로 표시되며, 신탁보수에는 운용, 판매, 수탁보수 등이 있습니다. 보수율은 상품마다 다르게 책정되는 것이 일반적입니다.
집합투자업자	투자자는 은행, 증권사, 보험사 등의 판매회사에서 펀드에 가입하지만 이렇게 투자자로부터 모집한 자금으로 실제 주식 등의 유가증권에 투자, 운용하는 회사는 집합투자업자입니다. 집합투자업자는 투자자로부터 자금을 모은 위탁자가 되어 펀드의 운용을 업으로 하는 자로서 금융감독위원회의 인가를 받은 회사를 말합니다.
신탁업자	신탁업자란 펀드재산의 보관 및 관리를 영업으로 하는 회사를 말합니다. 현행법은 집합투자업자가 투자자로부터 위탁받은 재산을 운용회사의 고유재산과 분리하여 관리하도록 규정하고 있으며, 이에 따라 투자자의 투자자금은 신탁업자에 안전하게 보관, 관리되고 있습니다.
일반사무관리회사	집합투자업자의 위탁을 받아 펀드기준가 산정 등의 업무를 수행하는 회사를 말합니다.
판매회사	판매회사란 펀드의 판매, 환매 등을 주된 업무로 하는 회사를 말하며, 투자자에게 펀드를 판매하는 은행, 증권사, 보험사 등이 이에 속합니다. 판매회사는 투자자 보호를 위하여 판매와 관련된 주요 법령 및 판매행위준칙을 준수할 의무가 있습니다.
매매수수료 비율	해당 운용기간 중 펀드에서 지출되는 유가증권 및 파생상품등의 매매수수료 총액을 펀드의 순자산 총액으로 나눈 비율입니다.