

# 트러스톤 아시아장기성장주40 퇴직연금 증권자 투자신탁[채권혼합] [채권혼합형 펀드]

(운용기간 : 2016년05월11일 ~ 2016년08월10일)

○ 자산운용보고서는 자본시장과금융투자업에관한법률(이하 '자본시장법')에 의거 자산운용회사가 작성하며, .투자자가 가입한 상품의 특정기간(3개월) 동안의 자산운용에 대한 결과를 요약하여 제공하는 보고서입니다

## 트러스톤자산운용(주)

서울시 영등포구 여의대로 66,10층  
(전화 02-6308-0500, <http://www.trustonasset.com>)

## 펀드 운용경과 및 운용계획

고객 여러분 안녕하십니까? 트러스톤아시아 장기성장주40 퇴직연금 펀드가 2016년의 세번째 분기를 마쳤습니다. 아시아 시장을 비롯한 글로벌 주식 시장은 2016년의 시작부터 매우 변동성이 높은 모습을 보였습니다. 한 해의 시작부터 중국의 리스크가 부각되면서 큰 하락세를 보이며 시작한 아시아 주식 시장은 공포가 최대화되었을 때부터 반등하는 모습을 보였습니다. 2분기말에도 유럽에서 발발한 리스크인 브렉시트로 인해 또 한 번 글로벌 주식시장이 큰 폭으로 출렁였으나 다시 반등하는 모습을 보였습니다. 주식 시장에는 언제나 위기와 기회가 교차합니다. 배가 수많은 파도를 넘어서 결국에는 목적지에 도착하듯이, 주식시장에서도 장기 투자를 통한 수익률 극대화라는 목표를 향해 흔들리지 않고 나아가야 결국에는 파도에 휩쓸리지 않고 원하는 곳에 도달할 수 있을 것입니다

### 1. 운용개요

지난 3개월간 트러스톤 아시아장기성장주40 퇴직연금 펀드는 +1.48%의 수익률을 기록하여 비교지수(MSCI Asia USD Index(KRW)) 수익률 +2.02% 대비 소폭 하락한 성과를 기록하였습니다. 서두에서 말씀드린 바와 같이 연 초 중국발 리스크로 인해 하락했던 부분을 2분기 들어 상당부분 회복하였으나 영국 브렉시트로 인해 글로벌 자산시장에 불안감이 확산되며 지난 3개월 시장의 변동성이 재차 확대되는 모습을 보였습니다.

### 2. 운용실적

#### [주식]

아시아 시장을 비롯한 글로벌 주식 시장은 단기적으로는 글로벌 경기의 방향성에 따라서 비슷한 방향성을 보이기 마련이나 지난 3개월간은 아시아의 주식 시장은 국가별로 큰 수익률의 차이를 보였습니다. 특히 분기말에 발생한 브렉시트로 인해서 오히려 자금이 일본과 같은 선진 시장으로 몰리면서 엔화의 가치가 상승한 것이 일본 주식 시장에는 악재로 작용하면서 Nikkei 지수는 급락 후 회복 +0.4%의 수익률을 기록하였습니다. 홍콩 및 한국 시장도 브렉시트로 인한 불확실성이 반영되면서 변동성이 확대되었으나 곧 충격에서 회복되었고 홍콩H 지수는 +11%, KOSPI는 +3.3%의 수익률을 기록하였습니다. 1분기에 투자 비중을 늘렸던 대만과 동남아시아의 기업들이 강한 모습을 보이면서 2분기 수익률을 지켜낼 수 있었습니다. 인도네시아 주식시장과 필리핀 주식시장은 각각 +13.8%, +11.2% 상승하였습니다. 1분기에 이탈되었던 자금들이 브렉시트 우려에도 불구하고, 다시 성장을 찾아 신흥 시장으로 들어오면서 전반적인 이머징 시장, 동남아시아 시장이 특히 강세를 보였습니다.

브렉시트의 불확실성으로  
일본 등 선진시장 부진  
반면, 인도네시아 등  
동남아 시장의 강세

아시아시장의  
불확실성 속에서도  
동펀드 내 성장기업들의  
강세로 펀드 성과에  
긍정적 기여함

전반적으로 지수는 약보합세를 보였음에도 불구하고 트러스톤 아시아장기성장주에 속해 있는 성장 기업들은 강세를 보였습니다. 주력 종목이었던 일본의 Nitori가 도심에서의 확장세를 바탕으로 강한 실적 상승세를 보이면서 일본 지수가 하락함에도 불구하고 강한 상승세를 유지하면서 좋은 성과를 올렸습니다. 뿐만 아니라 일본의 MRO기업 및 유통 자동화 관련 기업, 공장 자동화와 관련된 로봇 부품 기업들도 일본 시장과 달리 강세를 보이면서 성과를 이끌었습니다. 대만



시장에서도 1분기에 발굴하여 새로 편입한 새로운 유통 채널인 POYA를 비롯하여 IT 기업들과 콘택트렌즈 기업들이 강세를 보이면서 펀드의 성과를 이끌었습니다. 인도네시아의 음식료 업체 및 항공사 등도 강세를 보이면서 일본 등 선진국 시장이 약세를 보일 때 포트폴리오의 리스크를 낮추는 역할을 하였습니다.

**아시아시장에서  
새로운 성장동력  
추가 편입**

트러스톤 아시아장기성장주40 퇴직연금 펀드는 지난 3개월 동안에도 지속적으로 새로운 성장동력을 추가하였습니다. 일본에서 O2O 혁명을 이끌고 있는 온라인 기업들을 직접 방문하고 분석하여 포트폴리오에 새로운 성장 동력으로 추가하였습니다. 한국 및 중국 시장에서도 구조적인 성장을 보이고 있는 기업들을 발굴하여 편입하고 있습니다.

**국내의 정책기대감  
브렉시트 결과 등으로  
금리 하락세**

**[채권]**

전분기말 한은과 정부의 정책공조를 전제로 한 기준금리 인하 기대감이 높아지며 강세를 보였으나, 5월 금통위에서 만장일치로 금리동결하고, FOMC 결과 6월 금리 인상 가능성이 엿보이면서 금리는 상승세를 나타내었습니다. 그러나 6월에 들어서 수출지표 부진으로 강세 출발한 채권시장은 금통위에서 전격적인 금리인하를 단행하고, 23일 영국의 브렉시트 투표 결과가 탈퇴로 나오면서 급격한 금리 하락세를 보였습니다. 7월에도 영국의 부동산펀드 환매 중단 및 이탈리아 은행 우려, BOJ의 정책 기대감으로 강세를 이어갔습니다. 그러나 월말 BOJ의 결과가 시장의 기대에 미치지 못하였고, BOJ이후 글로벌 금리가 반등을 보이면서 국내 채권금리도 소폭 상승하였습니다. 그렇지만 그동안의 강세를 되돌리기에는 역부족이었고, 분기 전체적으로는 강세를 이어가는 모습이었습니다.

결국, 국내 채권금리는 2016년 8월 10일 현재, 국고 3년물 기준 2016년 5월 10일 대비 19.7bp 하락한 1.212%로 마감하였습니다. 크레딧 스프레드는 낮은 지표금리 하에 금리 매력도가 높은 채권에 대한 수요가 높아지면서 우량 크레딧 채권을 중심으로 축소되었습니다.

채권 투자는 안정성을 고려하여, 국고채 위주로 포트폴리오를 구성하면서 은행채, 공사채 등 우량 신용채권의 편입을 통해 이자수익 제고 노력을 지속하였습니다.

**3. 운용계획**

**[주식]**

**브렉시트로 인한  
불확실성 속에서도  
안정세를 보이는  
아시아 시장**

글로벌 금융 시장은 브렉시트라는 또 한 번의 충격을 받았으나, 다시 회복하는 모습을 보이고 있습니다. 미국의 소비는 안정적인 고용 성장을 바탕으로 뚜렷하게 회복하는 모습을 보이고 있으며 이러한 회복은 한국 및 중국 등의 수출 회복에 가장 중요한 역할을 할 것으로 예상합니다. 일본 주식시장도 환율에 따라서 급등락하는 모습을 보이고 있으나 일본 경기는 완연한 회복세를 보이고 있습니다. 새로운 기업들이 탄생하면서 일자리를 창출하고 지난 20년간의 저성장 구조에서 강한 경쟁력을 쌓아온 기계 및 유통기업들이 회복하면서 20년만에 임금이 오르고, 기업들은 구인난에 한국과 중국의 젊은이들에게도 더 많은 일자리를 제공하려고 합니다. 중국에서도 정부 프로젝트 위주로 건설 경기가 일부 회복되는 한편, 소비 등 일상생활에서는 중국 특유의 강한 성장세를 보이고 있습니다.



올해 남은 하반기에도 또 어떠한 리스크가 부각될 지 아직 선볼리 예측할 수는 없으나, 올해 상반기에 있었던 두 번의 큰 위기에서 확인할 수 있듯이 위기 뒤에는 항상 이에 상응하는 크기의 기회가 오기 마련입니다. 중국에서는 심천 등 일부 도시들의 부동산 가격이 단기간에 급등하면서 부동산 건설이 회복되는 모습을 보이고 있으나 중국의 주택 재고와 높은 가격을 감안하면 이러한 회복은 다소 불안한 모습입니다.

**[채권]**

**불확실성 지속으로  
추가적인  
금리인하 기대감 유효**

최근 국내 경제 지표는 일부 개선세를 보이기도 하였지만, 물가가 여전히 0%대를 기록하고 있고, 개별소비세 인하 종료 효과에 따른 부정적 영향, 김영란법 시행에 따른 내수 위축 우려 그리고 여전히 글로벌 불확실성 및 구조조정 우려 등을 고려할 때 아직 경기 개선 신호로 인식하기에는 이른 것으로 보입니다.

해외의 경우 미국의 고용, 소비지표는 개선세를 나타내고 있고, 유럽도 아직 브렉시트에 따른 부정적 영향이 구체화되어 나타나지는 않는 모습입니다. 일본의 경우 경제지표는 부진하나 재정/통화정책 수단을 통해 대응하려 하고 있고, 호주를 비롯하여 영국도 완화적인 정책 입장을 취하고 있는 상황입니다. 이렇게 일부 지표 개선 및 각국의 정책대응에 대한 기대감이 있지만, 경제지표 발표 및 이벤트에 따라 미국의 기준금리 인상 기대감이 지연되기도 하고 앞당겨지기도 하는 등 전반적으로 글로벌 상황도 국내와 마찬가지로 여전히 불확실성은 남아 있는 상황으로 보입니다.

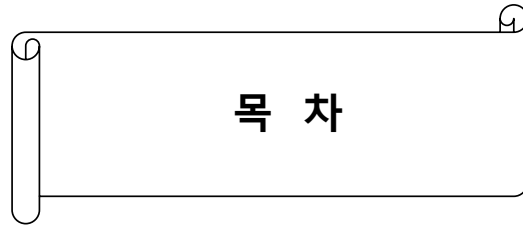
**이미 기대감 반영된  
금리수준으로  
추가강세는 제한적**

지난 6월 기준금리 인하를 하였지만 상기와 같은 불확실성 요인으로 채권시장은 추가 기준금리 인하에 대한 기대감이 남아있는 상황입니다. 따라서 기본적으로 듀레이션을 중립내지 중립보다 소폭 확대하여 운용하되 금리가 되돌리는 모습을 보일 경우 탄력적인 대응을 할 계획입니다. 또, 국고채 금리가 매우 낮은 수준을 지속하고 있는 상황에서 크레딧 채권에 대한 금리 매력도가 상대적으로 높기 때문에 우량 크레딧 채권의 비중을 확대하는 전략을 유지하여 초과수익을 올릴 수 있도록 노력하겠습니다.

트러스톤 아시아 장기성장주40 퇴직연금 펀드는 장기수익률 제고라는 하나의 목표를 향해 열심히 노를 저어 나가겠습니다. 가장 역동적으로 발전하는 아시아 내에서 구조적으로 성장하는 산업을 찾아 집중 투자하고 강한 경쟁력을 바탕으로 시장을 넓혀가는 강한 기업들도 일본, 한국 등 선진 시장에서 집중 발굴하도록 하겠습니다. 이러한 과정을 통해 저희의 투자철학을 지켜나감으로써 고객들에게 최상의 장기 성과를 돌려드릴 수 있도록 최선을 다하겠습니다.

트러스톤자산운용 CIO 황성택  
주식운용2본부장 안홍익  
채권운용본부 2팀장 문성호 拜上





## 목 차

1. 펀드의 개요
2. 수익률 현황
3. 자산현황
4. 투자운용전문인력 현황
5. 비용현황
6. 투자자산매매내역
7. 자산운용사의 고유재산 투자에 관한 사항
8. 공지사항

<참고 - 펀드용어정리>

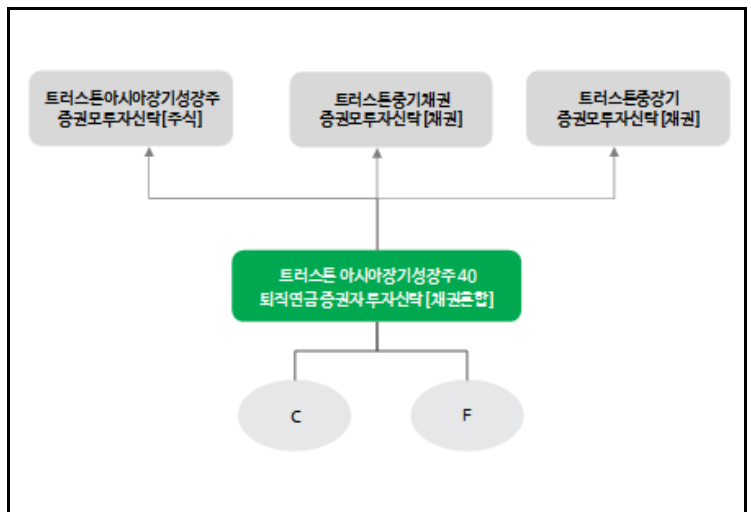
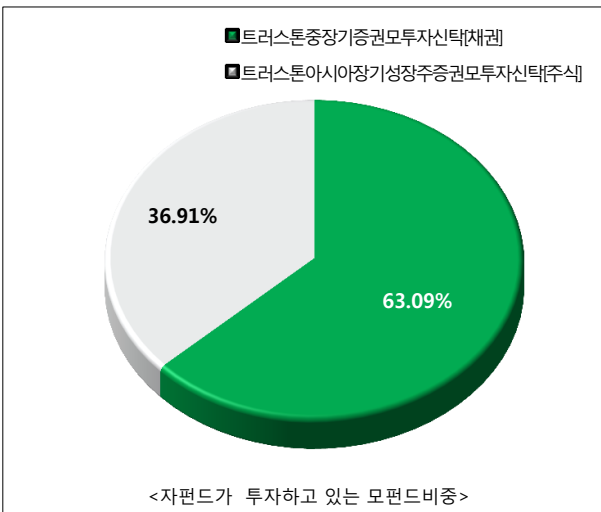
# 1. 펀드의 개요

## ■ 기본정보 적용 법률 : 자본시장과 금융투자업에 관한 법률

펀드 명칭		투자위험등급	금융투자협회 펀드코드
트러스트아시아장기성장주40퇴직연금증권투자자신탁[채권혼합]		4등급	AZ791
C			AZ792
펀드의 종류	채권혼합형, 추가형, 종류형, 모자형	최초설정일	2015.05.11
운용기간	2016.05.11 ~ 2016.08.10	존속기간	별도의 정해진 신탁계약 기간이 없음
자산운용회사	트러스트자산운용(주)	펀드재산보관회사	KEB하나은행
판매회사 <sup>주)</sup>	www.trustonasset.com	일반사무관리회사	하나펀드서비스
상품의 특징	- 아시아 지역 내 국가의 주식에 주로 투자하는 모펀드에 40%이하 투자하고, 채권 모펀드에 80%이하로 투자하여 비교지수 대비 초과수익 달성을 추구합니다. - In-house research(회사 내의 리서치 조직)를 바탕으로 철저한 Bottom-up 분석(개별기업 분석)을 통해 한국, 중국, 일본, 대만, 홍콩, 싱가포르, 인도네시아, 말레이시아, 태국, 베트남, 필리핀 등의 아시아 지역에서 구조적으로 성장 잠재력이 높은 종목을 발굴하여 투자합니다.		

주)판매회사 : 자세한 사항은 트러스트자산운용 홈페이지를 참고하시기 바랍니다.

## ■ 펀드 구성



※ 자펀드 자산현황을 100으로 가정하였을때 각 모펀드의 집합투자증권을 얼마만큼 투자하고 있는지를 보여줍니다.

## ■ 재산현황

(단위 : 백만원, 백만좌, %)

펀드명칭	항목	전기말	당기말	증감률
트러스트아시아장기성장주40 퇴직연금증권투자자신탁 [채권혼합]	자산 총액 (A)	500	609	21.85
	부채 총액 (B)	0	0	30.99
	순자산총액 (C=A-B)	500	609	21.85
	발행 수익증권 총 수 (D)	493	601	21.85
	기준가격 <sup>주)</sup> (E=C/D×1000)	1,014.74	1,014.76	1.48
종류(Class)별 기준가격 현황				
C	기준가격	1,003.32	1,011.89	1.19

주) 기준가격이란 투자자가 집합투자증권을 입금(매입), 출금(환매)하는 경우 또는 분배금(상환금포함) 수령 시에 적용되는 가격으로 펀드의 순자산 총액을 발행된 수익증권 총좌수로 나눈 가격을 말합니다.

## 2. 수익률 현황

### ■ 기간수익률

(단위 : %)

구분	최근 3개월	최근 6개월	최근 9개월	최근 12개월
트러스톤아시아장기성장주40 퇴직연금증권투자자산탁 [채권혼합]	1.48	3.85	1.79	0.66
비교지수(벤치마크)	2.02	3.77	2.47	0.82
(비교지수 대비 성과)	(-0.54)	(0.07)	(-0.68)	(-0.15)
종류(Class)별 현황				
C	1.19	3.27	0.93	-0.47
(비교지수 대비 성과)	(-0.83)	(-0.51)	(-1.54)	(-1.29)
비교지수(벤치마크)	2.02	3.77	2.47	0.82

주1) 비교지수(벤치마크) : KIS국공채시장지수 x 60% + MSCI AC Asia USD Index(KRW) x 35% + CALL x 5%

※ 상기의 수익률은 과거의 운용실적으로 미래의 성과를 보장하는 것은 아니며 당 펀드는 종류형 집합투자증권으로 종류별 보수·수수료의 차이로 운용실적이 달라질 수 있습니다.

구분	최근 1년	최근 2년	최근 3년	최근 5년
트러스톤아시아장기성장주40 퇴직연금증권투자자산탁 [채권혼합]	0.66	-	-	-
비교지수(벤치마크)	0.82	-	-	-
(비교지수 대비 성과)	(-0.15)	-	-	-
종류(Class)별 현황				
C	-0.47	-	-	-
(비교지수 대비 성과)	(-1.29)	-	-	-
비교지수(벤치마크)	0.82	-	-	-

주1) 비교지수(벤치마크) : KIS국공채시장지수 x 60% + MSCI AC Asia USD Index(KRW) x 35% + CALL x 5%

※ 상기의 수익률은 과거의 운용실적으로 미래의 성과를 보장하는 것은 아니며 당 펀드는 종류형 집합투자증권으로 종류별 보수·수수료의 차이로 운용실적이 달라질 수 있습니다.

### ■ 손익현황

(단위 : 백만원)

구분	증권				파생상품		부동산	특별자산		단기대출 및 예금	기타	손익합계
	주식	채권	어음	집합투자	장내	장외		실물자산	기타			
전 기	4	3	0	0	0	0	0	0	0	0	4	11
당 기	0	6	0	0	0	0	0	0	0	0	1	7

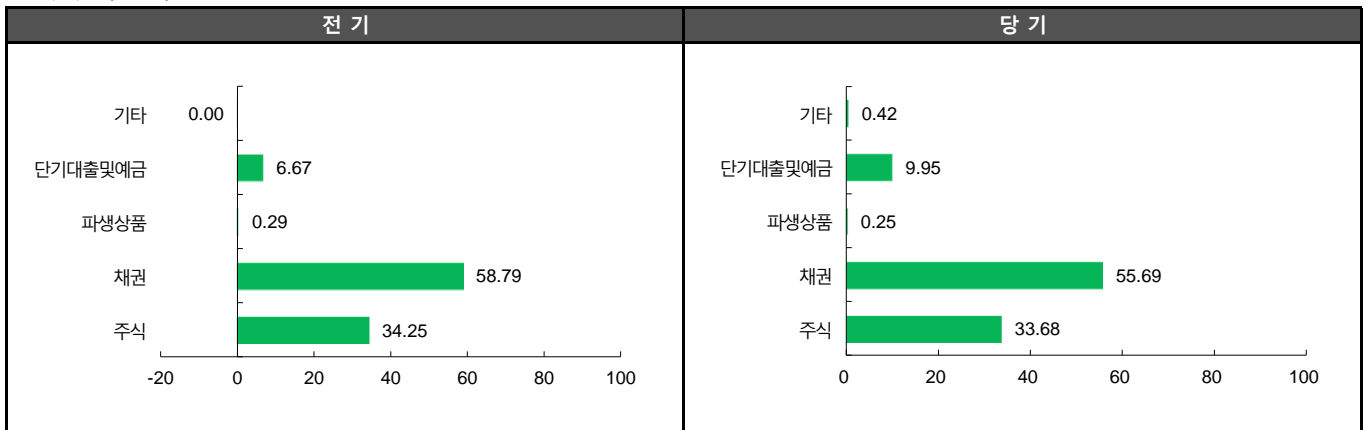
### 3. 자산현황

#### ■ 자산구성현황 (거래국가 기준)

(단위 : 백만원,%)

통화별 구분	증권		파생상품		단기대출및예금	기타	자산총액
	주식	채권	장내	장외			
CNY (164.78)	5 (0.88)	0 (0.00)	1 (0.13)	0 (0.00)	4 (0.67)	0 (0.00)	10 (1.68)
HKD (141.23)	26 (4.33)	0 (0.00)	0 (0.00)	0 (0.00)	0 (0.00)	0 (0.00)	26 (4.33)
IDR (0.08)	10 (1.65)	0 (0.00)	0 (0.00)	0 (0.00)	0 (0.00)	0 (0.00)	10 (1.65)
JPY (10.80)	88 (14.49)	0 (0.00)	0 (0.00)	0 (0.00)	0 (0.00)	0 (0.00)	88 (14.49)
MYR (274.02)	1 (0.23)	0 (0.00)	0 (0.00)	0 (0.00)	0 (0.00)	0 (0.00)	1 (0.23)
SGD (816.67)	6 (0.97)	0 (0.00)	0 (0.00)	0 (0.00)	0 (0.00)	0 (0.00)	6 (0.97)
TWD (35.26)	24 (3.93)	0 (0.00)	0 (0.00)	0 (0.00)	0 (0.00)	0 (0.00)	24 (3.93)
USD (1095.40)	13 (2.10)	0 (0.00)	0 (0.00)	0 (0.00)	3 (0.44)	0 (0.00)	15 (2.54)
KRW (0.00)	31 (5.10)	339 (55.69)	1 (0.11)	0 (0.00)	54 (8.85)	3 (0.42)	428 (70.18)
합 계	205	339	2	0	61	3	609

\* ( ) : 구성 비중



주) 위의 결과는 해당 자펀드의 실제 자산보유 내역을 투자자에게 보여주기 위해, 모펀드의 자산구성 내역을 해당 자펀드가 각 모펀드에서 차지하고 있는 비율을 가중치로 적용하여 안분한 결과입니다. 실제 수익증권 기준으로 작성한 결과와 비교하여 상이한 결과가 발생할 수 있습니다.



## ■ 업종별 투자비중

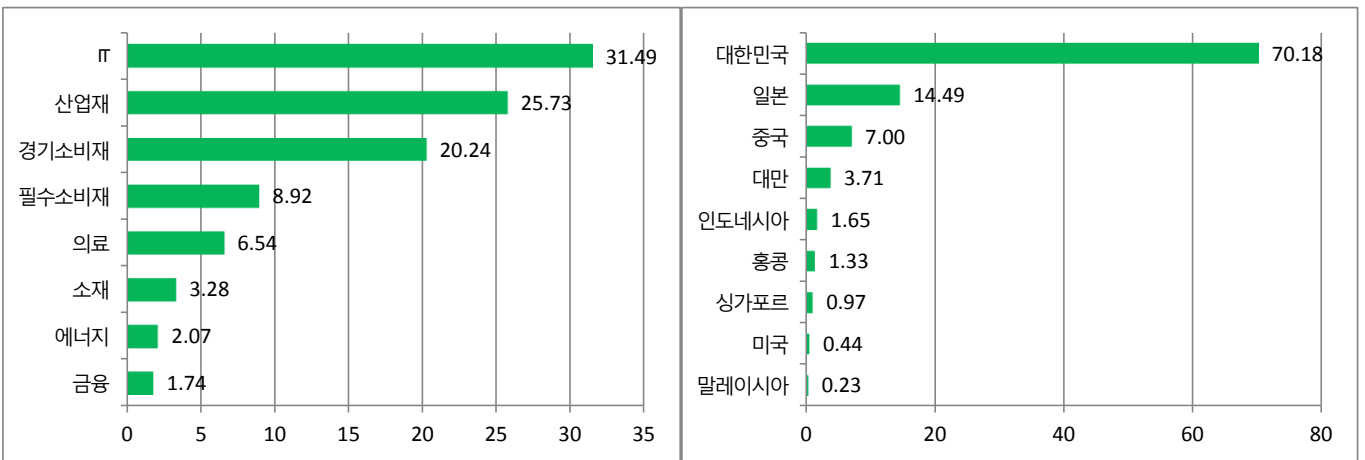
(단위 : %)

순위	업종명	비중	순위	업종명	비중
1	IT	31.49	6	소재	3.28
2	산업재	25.73	7	에너지	2.07
3	경기소비재	20.24	8	금융	1.74
4	필수소비재	8.92			
5	의료	6.54			

## ■ 국가별 투자비중

(단위 : %)

순위	국가명	비중	순위	국가명	비중
1	대한민국	70.18	6	홍콩	1.33
2	일본	14.49	7	싱가포르	0.97
3	중국	7.00	8	미국	0.44
4	대만	3.71	9	말레이시아	0.23
5	인도네시아	1.65	10		0.00



## ▶ 투자대상 상위 10종목

(단위 : %)

구분	종목명	비중	구분	종목명	비중	
1	채권	국고02625-3509(15-6)	6	채권	한국석유공사8	3.10
2	단기상품	콜론(미래에셋대우)	7	채권	하나은행38-11이3갑-30	3.07
3	채권	통안0145-1806-02	8	채권	협금융채권(은행)2015-11이2	3.05
4	채권	국고02000-2103(15-9)	9	채권	협금융채권(은행)2016-06이2	3.03
5	채권	국고02250-2512(15-8)	10	채권	우리은행20-05-할인01-갑-23	2.98

※보다 상세한 투자대상자산 내용은 금융투자협회 전자공시사이트의 펀드 분기영업보고서 및 결산보고서를 참고하실 수 있습니다.

(인터넷주소 <http://dis.kofia.or.kr>) 단, 협회 전자공시사이트에서 조회한 분기영업보고서 및 결산보고서는 본 자산운용보고서와 작성기준일이 상이할 수 있습니다.

▼ 각 자산별 보유종목 내역

▶ 채권

(단위 : 백만원, %)

종목명	액면가액	평가액	발행국가	통화	발행일	상환일	보증기관	신용등급	비중
국고02625-3509(15-6)	30	36	대한민국	KRW	2015-09-10	2035-09-10		RF	5.98
통안0145-1806-02	24	24	대한민국	KRW	2016-06-02	2018-06-02		RF	3.94
국고02000-2103(15-9)	19	19	대한민국	KRW	2016-03-10	2021-03-10		RF	3.17
국고02250-2512(15-8)	18	19	대한민국	KRW	2015-12-10	2025-12-10		RF	3.15
한국석유공사8	18	19	대한민국	KRW	2015-08-26	2020-08-26		AAA	3.10
하나은행38-11이3갑-30	18	19	대한민국	KRW	2015-11-30	2018-11-30		AAA	3.07
농협금융채권(은행)2015-11이2Y-	18	19	대한민국	KRW	2015-11-30	2017-11-30		AAA	3.05
농협금융채권(은행)2016-06이2Y-	18	18	대한민국	KRW	2016-06-03	2018-06-03		AAA	3.03
우리은행20-05-할인01-갑-23	18	18	대한민국	KRW	2016-05-23	2017-05-23		AAA	2.98

주) 투자대상 상위 10종목 및 평가금액이 자산총액의 5%를 초과하는 경우 기재

▶ 단기대출 및 예금

(단위 : 백만원, %)

종류	금융기관	취득일자	금액	금리	만기일	발행국가	통화
단기대출	미래에셋대우	2016-08-10	31	1.28	2016-08-11	대한민국	KRW

주) 투자대상 상위 10종목 및 평가금액이 자산총액의 5%를 초과하는 경우 기재

## 4. 투자운용전문인력 현황

### ■ 투자운용인력(펀드매니저)

(단위 : 개, 억원)

성명	직위	출생 년도	운용중인 다른 펀드 현황		성과보수가 있는 펀드 및 일임계약 운용규모		협회등록번호
			펀드개수	운용규모	펀드개수	운용규모	
안홍익	이사	1976년	16	5,329	3	12,520	2109001761
문성호	차장	1977년	19	8,384	-	-	2109001217

주) 성명이 굵은 글씨로 표시된 것이 책임운용전문인력이며, '책임 운용전문인력'이란 운용전문인력 중 투자전략 수립 및 투자 의사결정 등에 있어 주도적이고 핵심적인 역할을 수행하는 자를 말합니다.

※펀드의 운용전문인력 변경내역 등은 금융투자협회 전자공시사이트의 수시공시 등을 참고하실 수 있습니다. (인터넷 주소 <http://dis.kofia.or.kr>)

단, 협회 전자공시사이트가 제공하는 정보와 본 자산운용보고서가 제공하는 정보의 작성기준일이 상이할 수 있습니다.

▶ 운용전문인력 변경 내역

: 해당사항 없음

## 5. 비용현황

### ▶ 업자별 보수 지급현황

(단위 : 백만원, %)

구분	구분	전기		당기		
		금액	비율	금액	비율	
트리스톤아시아장기성장주40 퇴직연금증권자투자신탁[채권혼합]	자산운용사	0	0.00	0	0.00	
	판매회사	0	0.00	0	0.00	
	펀드재산보관회사(신탁업자)	0	0.00	0	0.00	
	일반사무관리회사	0	0.00	0	0.00	
	보수합계	0	0.00	0	0.00	
	기타비용**	0	0.01	0	0.02	
	매매· 중개 수수료	단순매매·중개수수료	0	0.01	0	0.00
		조사분석업무 등 서비스 수수료	0	0.00	0	0.00
		합계	0	0.02	0	0.01
	증권거래세	0	0.01	0	0.00	
C	자산운용사	0	0.10	1	0.10	
	판매회사	1	0.17	1	0.18	
	펀드재산보관회사(신탁업자)	0	0.00	0	0.00	
	일반사무관리회사	0	0.00	0	0.00	
	보수합계	1	0.28	2	0.28	
	기타비용**	0	0.01	0	0.02	
	매매· 중개 수수료	단순매매·중개수수료	0	0.01	0	0.00
		조사분석업무 등 서비스 수수료	0	0.00	0	0.00
		합계	0	0.02	0	0.01
	증권거래세	0	0.01	0	0.00	

\* 펀드의 순자산총액(기간평균) 대비 비율

\*\* 기타비용이란 회계감사비용, 증권 등의 예약 및 결제비용 등 펀드에서 경상적·반복적으로 지출된 비용으로서 매매·중개수수료는 제외한 것입니다.

### ▶ 총 보수, 비용 비율

(단위 : 연환산, %)

구분	구분	해당 펀드		상위펀드 비용 합산	
		총보수·비용비율	중개수수료 비율	합성총보수·비용비율	매매·중개수수료 비율
트리스톤아시아장기성장주40 퇴직연금증권자투자신탁[채권혼합]	전기	0	0.0011	0.0272	0.0492
	당기	0	0.0011	0.0396	0.041
종류(Class)별 현황					
C	전기	1.1331	0	1.1604	0.0492
	당기	1.1331	0	1.1728	0.0411

주1) 총보수·비용비율(Total Expense Ratio)이란 운용보수 등 펀드에서 부담하는 '보수'와 '기타비용' 총액을 순자산 연평균잔액(보수·비용 차감전 기준)으로 나눈 비율로서 해당 운용기간 중 투자자가 부담한 총 보수·비용수준을 나타냅니다.

주2) 매매·중개수수료 비율이란 매매·중개수수료를 순자산 연평균잔액(보수·비용 차감전 기준)으로 나눈 비율로서 해당 운용기간 중 투자자가 부담한 매매·중개수수료의 수준을 나타냅니다.

주3) 모자형의 경우 모펀드에서 발생한 비용을 자펀드가 차지하는 비율대로 안분하여 합산한 수치입니다.

## 6. 투자자산 매매내역

### ■ 매매주식규모 및 회전을

트러스톤아시아장기성장주증권모투자신탁(주식)

(단위 : 백만원, %)

매수		매도		매매회전율 <sup>주)</sup>	
수량	금액	수량	금액	해당기간	연환산
1,265,643	1,203	10,020	1,044	8.85	35.10

주) 해당 운용기간 중 매도한 주식가액의 총액을 그 해당 운용기간 중 보유한 주식의 평균가액으로 나눈 비율

### ■ 최근 3분기 매매회전율 추이

트러스톤아시아장기성장주증권모투자신탁(주식)

(단위 : %)

15년11월11일 ~16년02월10일	16년02월11일 ~16년05월10일	16년05월11일 ~16년08월10일
18.13	48.91	8.85

## 7. 자산운용사의 고유재산 투자에 관한 사항

: 해당사항 없음

## 8. 공지사항

\* 고객님의 가입하신 펀드는 자본시장과 금융투자업에 관한 법률의 적용을 받습니다.

\* 이 보고서는 자본시장과 금융투자업에 관한 법률에 의해 트러스톤아시아장기성장주40퇴직연금증권자투자신탁(채권혼합)의 자산운용회사인 트러스톤자산운용작성하여 펀드재산보관회사(신탁업자)인 하나은행의 확인을 받아 판매회사를 통해 투자자에게 제공됩니다.

각종 보고서 확인 : 트러스톤자산운용(주)  
금융투자협회

<http://www.trustonasset.com>  
<http://dis.kofia.or.kr>

## 참 고 : 펀드 용어 정리

용 어	내 용
금융투자협회 펀드코드	금융투자협회에서 펀드에 부여하는 고유의 코드이며, 이를 이용하여 집합투자기구의 각종 정보에 대한 조회가 가능합니다.
추가형	추가로 설정이 가능한 집합투자기구입니다.
수익증권	자본시장법상 유가증권의 일종으로 자산운용회사가 일반 대중으로부터 자금을 모아 펀드를 만들 때 이 펀드에 투자한 투자자들에게 출자비율에 따라 나눠주는 권리증서를 말합니다. 투자신탁에 가입(매입)한다는 것은 이 수익증권을 산다는 의미입니다.
보수	투자신탁의 운용 및 관리와 관련된 비용입니다. 다시 말해 재산을 운용 및 관리해 준 댓가로 고객이 지불하는 비용입니다. 이는 통상 연율로 표시되며, 신탁보수에는 운용, 판매, 수탁보수 등이 있습니다. 보수율은 상품마다 다르게 책정되는 것이 일반적입니다.
집합투자업자	투자자는 은행, 증권사, 보험사 등의 판매회사에서 펀드에 가입하지만 이렇게 투자자로부터 모집한 자금으로 실제 주식 등의 유가증권에 투자, 운용하는 회사는 집합투자업자입니다. 집합투자업자는 투자자로부터 자금을 모은 위탁자가 되어 펀드의 운용을 업으로 하는 자로서 금융감독위원회의 인가를 받은 회사를 말합니다.
신탁업자	신탁업자란 펀드재산의 보관 및 관리를 영업으로 하는 회사를 말합니다. 현행법은 집합투자업자가 투자자로부터 위탁받은 재산을 운용회사의 고유재산과 분리하여 관리하도록 규정하고 있으며, 이에 따라 투자자의 투자자금은 신탁업자에 안전하게 보관, 관리되고 있습니다.
일반사무관리회사	집합투자업자의 위탁을 받아 펀드기준가 산정 등의 업무를 수행하는 회사를 말합니다.
판매회사	판매회사란 펀드의 판매, 환매 등을 주된 업무로 하는 회사를 말하며, 투자자에게 펀드를 판매하는 은행, 증권사, 보험사 등이 이에 속합니다. 판매회사는 투자자 보호를 위하여 판매와 관련된 주요 법령 및 판매행위준칙을 준수할 의무가 있습니다.
매매수수료 비율	해당 운용기간 중 펀드에서 지출되는 유가증권 및 파생상품등의 매매수수료 총액을 펀드의 순자산 총액으로 나눈 비율입니다.