

트러스톤 다이나믹코리아30 증권자투자신탁[채권혼합] [채권혼합형 펀드]

(운용기간 : 2016년09월27일 ~ 2016년12월26일)

o 자산운용보고서는 자본시장과금융투자업에관한법률(이하 '자본시장법')에 의거 자산운용회사가 작성하며, 투자자가 가입한 상품의 특정기간(3개월) 동안의 자산운용에 대한 결과를 요약하여 제공하는 보고서입니다.

트러스톤자산운용(주)

서울시 영등포구 여의대로 66,10층
(전화 02-6308-0500, <http://www.trustonasset.com>)

펀드 운용경과 및 운용계획

고객 여러분 안녕하십니까?

트러스톤자산운용의 트러스톤 다이나믹코리아30 증권 펀드의 분기 성과보고서를 올려 드립니다. 저희 트러스톤자산운용을 믿고 소중한 자산을 맡겨주신 고객님께 다시 한 번 진심으로 감사의 말씀을 올립니다. 롱숏 전략은 매수와 매도 포트폴리오를 동시에 구축하여 변동성이 큰 시장에서도 시장의 하락 위험을 방어할 수 있는 전략으로 안정적인 성과를 추구할 수 있습니다. 트러스톤 다이나믹코리아30 증권 펀드를 한국을 대표하는 롱숏 펀드로 키워내겠다는 초심을 다시 떠올리며 혼신의 노력을 다할 것을 모든 고객님들께 다시 한 번 약속 드립니다. 지난 3개월간의 운용성과와 향후 운용계획에 대해 간략히 설명 드리겠습니다.

1. 운용개요

지난 3개월(2016.9.27.~2016.12.26.) 동안 트러스톤 다이나믹코리아30 증권 펀드는 +1.09%의 수익률을 보였습니다. 비교지수(KIS국고채 1-2Y) 수익률 -0.08%대비 +1.17%pt 상대 수익률을 기록하였습니다. (운용펀드 기준)

2. 운용경과

[주식]

**글로벌 변수로
황보국면 지속**

KOSPI는 12월 26일 기준 2,037pt로 2,047pt로 시작한 지난 3개월동안 -0.49% 움직이는 모습이 나타났습니다. 해당기간 동안 지수는 2000선을 기준으로 등락을 거듭하는 모습으로, 미국 대선과 미국의 금리인상 스케줄 등에 영향을 받는 모습이 나타나면서 뚜렷한 방향성을 찾지 못하는 황보국면이 나타났습니다.

**미국 대선 여파 등이
국내 변동성을 높이는
요인으로 작용**

미국시장은 대선에서 트럼프 당선 후 재정지출 확대 기대가 부각되고 국채금리 상승에 힘입어 금융주가 상승을 주도하며 사상최고치를 경신한 반면, 유럽은 이탈리아 국민투표 불확실성과 상품시장 변동성 확대여파로 혼조세를 보였습니다.

**국내 증시는
글로벌 시장대비
상대적 약세모습**

국내증시를 보면 미 대선 이후 주가가 급락한 데 이어 중국정부가 한류를 막기 위해 제재를 가한다는 소식 등이 이어지며 중국 소비 관련주가 약세를 보이면서 상대적으로 부진한 흐름을 이어가는 모습을 나타냈습니다.

**어닝 시즌으로
섹터별 차별화**

3분기 실적발표 시즌이 종료된 11월말 기준으로 영업이익 기준으로 전년동기 대비 가장 많이 증가한 섹터는 에너지, 금융, 게임 순으로 나타났으며, 분기기준으로 가장 많이 증가한 섹터는 조선, 유틸리티, 반도체 순이었습니다. 또한 건설 및 전자재 업종은 전년 동기 대비 흑자 전환하는 모습을 보였습니다.

**이익가시성 높은
대형우량주 중심의
포트폴리오**

펀드는 대체로 이익가시성이 높은 대형우량주 중심의 포트폴리오를 여전히 유지하고 있으며, 최근 변동성이 높아진 중국관련주 등은 그 비중이 상대적으로 낮아 시장조정 폭에 비해 상대적으로 양호한 수익률을 거둘 수 있었습니다. 특히 실적이 양호하고 여전한 성장성을 보이는

반도체 관련주식과 턴어라운드 예상되는 경기관련주들을 적절히 혼합하여 포트폴리오를 유지 관리함으로써 시장변동성에 비해 비교적 안정적인 성과가 지속적으로 나타나고 있습니다. 포트폴리오 구성의 기본원칙은 롱(매수) 포트폴리오는 철저하게 기업 고유의 성장성과 현금흐름의 지속성에 주목하여 관리하고 있습니다. 시간흐름에 따라 기업가치가 상승하기 위해서는 최소한 위 두 가지 조건 중 하나 이상을 만족해야 한다고 판단하고, 당사 리서치 역량을 바탕으로 포트폴리오를 구성하고 있습니다. 반면 숏(매도) 포트폴리오는 영업환경 전망이 불확실하여 장기적으로 현금흐름이 악화될 여지가 높은 기업에 주목하고 있습니다. 펀더멘탈 분석을 통한 선별적 종목 접근 방법을 지속적으로 유지하면서 안정적 수익률 향상을 위해 꾸준히 노력하고 있습니다.

[채권]

채권시장은 다소 완화적이라는 평가를 받은 9월 FOMC(미 연방공개시장위원회) 및 BOJ(일본은행) 회의결과 및 도이치뱅크 우려에 따른 글로벌 안전자산 선호, 국내 국고 50년물의 성공적 입찰 마무리 등 9월말 우호적인 수급여건으로 강세를 나타내었습니다.

**주요국 정책기조 변화
금리 상승**

10월 들어서는 주요국에서 통화정책보다는 재정정책을 강조하며 글로벌 통화완화 정책에 대한 기대감이 약화되면서 외국인의 국채선물 매도가 나타났고, 기재부의 50년물 추가발행 가능성 언급, IFRS4 도입 유예 등의 뉴스도 약세재료로 작용하면서 금리는 다시 재반등 하였습니다. 특히, 옐런 의장의 ‘고압경제’ 발언으로 물가 상승에 대한 우려가 커지며 장기물 중심으로 금리는 상승폭을 확대하였습니다.

**트럼프당선으로
재정지출부담 부각
글로벌 금리 상승**

11월에는 미국 대선 결과에 따라 시장의 변동성이 심해지는 모습이었으며 결국 트럼프가 당선되면서 트럼프의 정책인 재정지출 확대 우려감으로 글로벌 금리는 반등하는 모습을 보였습니다. 국내 채권금리도 이에 따라 급등세를 나타내었고, 기재부와 한은이 국고/통안채 발행물량 축소를 통해 금리를 진정시키고자 하였음에도 불구하고 제한적 영향만 미치며 상승세를 지속 하였습니다.

이후 OPEC회담에서 감산 합의에 성공 및 미국 3분기 GDP가 예상치를 상회하면서 상승세를 지속하던 금리는 미국 고용지표가 부진하게 나오고 국내 KDI에서 성장률 전망치를 하향하면서 반락하는 모습을 보였습니다. 12월 FOMC에서 기준금리를 인상하고 내년 중 3차례 금리 인상 가능성을 시사하였음에도 불구하고 국내 금리는 하락세를 보이며 한미 금리차이는 역전폭을 확대하였습니다.

그러나 분기말 반락한 금리에도 불구하고 국내 채권금리는 2016년 12월 26일 현재 국고 3년물 기준 2016년 9월 26일 대비 36.3bp 상승한 1.665%로 마감하였습니다. 분기 중 장기채권의 상대적 약세로 국고채 3년과 10년의 금리 차이는 확대되었습니다. 크레딧 스프레드는 높은 금리변동성으로 인해 다시 확대되면서 전분기 대비 확대되었습니다.

채권 투자는 안정성을 고려하여, 국고채 위주로 포트폴리오를 구성하면서 은행채, 공사채 등 우량 신용채권의 편입을 통해 이자수익 제고 노력을 지속하였습니다.



3. 운용계획

[주식]

**중장기적으로
긍정적 경기상황
기대**

불확실성은 높지만 미국 대선에 따른 영향은 어느 정도 시장에 반영된 상황으로 판단되며, 중장기적으로 긍정적인 경기상황 기대감을 유지하고 있습니다. 특히 글로벌 재정확대 정책과 디플레이션 종료, 그리고 내년 기업들의 이익개선 가능성 등을 다각적으로 고려해 볼 때 여전히 상승가능성이 높다는 생각을 하고 있습니다.

**이머징 주식시장
자금유입기대**

달러 강세가 어느 정도 지속될 것으로 예견되나 이후에는 그 영향력이 감소하면서 글로벌 자금의 이머징 마켓 유입도 기대하고 있습니다. 또한 채권시장에서 주식시장으로의 자금흐름 변화도 가능성이 높다는 판단이며 이에 따라 새해가 시작되는 분기에는 보다 긍정적인 요소로 작용할 수 있을 것으로 기대합니다.

**대형우량주 위주
포트폴리오 유지
적극적 리스크 관리**

포트폴리오는 기존과 마찬가지로 경기민감 대형주중에서는 이익개선이 보다 뚜렷한 종목위주로 선택하고, 성장주 종목군에서는 실제적인 성장성이 안정적으로 뒷받침 되는 종목들을 선별하여 매수할 생각입니다. 섹터별 전략보다는 개별기업으로 접근하여 과도한 벨류에이션을 받고 있는 종목 위주로 포트폴리오를 유지 관리할 생각입니다. 또한 선물포지션은 기존과 마찬가지로 적극적인 트레이딩을 통하여 위험관리에 최선을 다할 계획입니다.

[채권]

**국내외 정책기대감
약화 가능성**

국내 경제는 주요 경제지표 결과 해석이 혼재되어 있으나 아직 경기 개선신호로 인식하기에는 이른 것으로 보입니다. 그렇지만 각국에서 통화정책보다는 재정정책의 중요성이 대두되면서 국내외 추가 통화정책에 대한 기대감을 낮출 수 있을 것으로 예상되며, 이는 투자자들의 채권 투자심리를 위축시킬 수 있을 것으로 보입니다.

**미국 기준금리 인상
트럼프 정책방향에 의해
금리 등락 전망**

12월 미국의 기준금리 인상 이후 2017년 2~3차례 추가적인 인상 가능성이 높아지는 상황에서 주요국의 추가 정책 기대감 약화는 채권 금리의 상승으로 이어질 것으로 보입니다. 또, 트럼프 당선으로 인플레이션 우려 및 재정지출 확대 전망도 금리 상승요인으로 작용하면서 글로벌 채권금리는 하락가능성 보다는 상승가능성이 더 높을 것으로 예상됩니다. 다만, 최근의 금리상승세가 급격했던 점 및 2017년초 주요 채권 투자기관의 자금집행 등을 고려하면 금리 상승세는 진정될 수 있을 것으로 판단합니다.

여전히 우량 크레딧 채권의 수요는 견조할 것으로 예상합니다. 그리고 연말 마찰적 요인에 의해 크레딧 스프레드는 확대를 나타낼 것으로 예상되나, 최근 몇 년간 연초에 크레딧 스프레드가 축소되었던 점을 고려하면 다시 일정수준 강세를 보일 것으로 예상합니다.

채권운용은 탄력적인 듀레이션 및 만기 전략을 통해 대응할 계획입니다. 그리고 우량 크레딧 채권의 비중을 확대하는 전략을 수행하여 초과수익을 올릴 수 있도록 노력하겠습니다.

당사는 “장기적으로 기업가치가 향상될 수 있는 기업을 선별해 내재가치 이하에서 투자”한다는 운용철학을 견지합니다. 이러한 운용철학 하에 좋은 기업과 나쁜기업을 선별하여 롱/숏 포트폴리오를 유지 관리하여 수익률 창출에 최선을 다하겠습니다. 또한 펀드의 특성인 저위험 안정적인 수익창출을 위하여 변동성과 리스크 관리에 만전을 기하겠습니다. 펀드의 기본성격과 투자하신 고객님의 성향을 다시한번 확인하면서 저금리 기조속에서 안정적인 수익률 달성을 위한 투자처로서의 소임을 성실히 이행하겠습니다.



언제나 변함없는 믿음과 성원을 보내주신 고객님들을 생각하면서 저희도 언제나 초심을 잃지 않고 정진할 것을 약속 드립니다

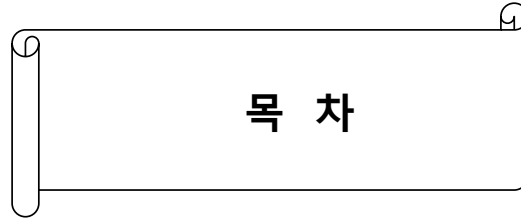
트러스톤자산운용 CIO 황성택

멀티에셋운용부문 CIO 이윤표

주식운용AR본부장 최영철

주식운용AR본부 AR팀 차장 이무광

채권운용본부 2팀장 문성호 拜上



1. 펀드의 개요
2. 수익률 현황
3. 자산현황
4. 투자운용전문인력 현황
5. 비용현황
6. 투자자산매매내역
7. 자산운용사의 고유재산 투자에 관한 사항
8. 공지사항

<참고 - 펀드용어정리>

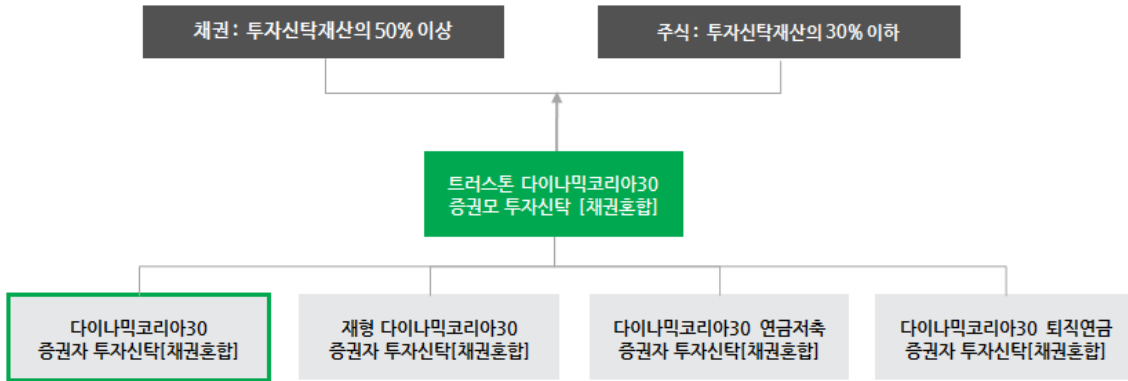
1. 펀드의 개요

■ 기본정보 적용 법률 : 자본시장과 금융투자업에 관한 법률

펀드 명칭		투자위험등급	금융투자협회 펀드코드
트러스톤다이나믹코리아30증권투자자산신탁(채권혼합)		5등급	A4394
A			AK186
C			A7399
S			AO708
W			A7400
I			AA802
Ae			BG864
펀드의 종류	채권혼합형, 추가형, 종류형, 모자형	최초설정일	2011.06.27
운용기간	2016.09.27 ~ 2016.12.26	존속기간	별도로 정해진 신탁계약기간 없음
자산운용회사	트러스톤자산운용(주)	펀드재산보관회사	기업은행
판매회사 ^{주)}	www.trustonasset.com	일반사무관리회사	하나펀드서비스
상품의 특징	투자신탁재산의 95%이하를 채권에 투자하고 투자신탁재산의 30% 이하를 국내 주식에 투자하여 비교지수 대비 초과수의 달성을 추구하는 투자신탁입니다. 채권 투자는 저평가된 채권을 발굴하여 상대가치 투자를 하고 금리 전망에 근거한 듀레이션 조절을 통해 자본이익의 달성을 추구합니다. 주식 투자는 장기적으로 가치를 상승시킬 수 있는 기업을 선택, 분석하여 Long-Short 전략, Pair Trading 전략, Enhanced 전략을 이용하여 주식 매수 30% 이하, 차입매도 20% 이하, 주가지수 선물 매도 10% 이하로 투자하여 비교지수 대비 초과수의 달성을 추구합니다.		

주)판매회사 : 자세한 사항은 홈페이지를 참고하시기 바랍니다.

■ 펀드 구성



■ 재산현황

(단위 : 백만원, 백만좌, %)

펀드명칭	항목	전기말	당기말	증감률
트러스톤다이나믹코리아30 증권자투자신탁(채권혼합)	자산 총액 (A)	39,916	55,591	39.27
	부채 총액 (B)	32	55	71.80
	순자산총액 (C=A-B)	39,884	55,536	39.24
	발행 수익증권 총 수 (D)	39,512	54,422	37.74
	기준가격 ^{주)} (E=C/D×1000)	1,009.43	1,020.48	1.09
종류(Class)별 기준가격 현황				
C	기준가격	1,006.88	1,015.37	0.84
W	기준가격	1,006.56	1,016.31	0.97
I	기준가격	1,006.42	1,016.08	0.96
A	기준가격	1,007.39	1,016.39	0.89
S	기준가격	1,007.63	1,017.07	0.94
Ae	기준가격	997.18	1,006.92	0.98

주) 기준가격이란 투자자가 집합투자증권을 입금(매입), 출금(환매)하는 경우 또는 분배금(상환금포함) 수령 시에 적용되는 가격으로 펀드의 순자산 총액을 발행된 수익증권 총좌수로 나눈 가격을 말합니다.

2. 수익률 현황

■ 기간 수익률

(단위 : %)

구분	최근 3개월	최근 6개월	최근 9개월	최근 12개월
트러스트다이나믹코리아30 증권투자신탁[채권혼합]	1.09	2.05	2.15	3.79
비교지수(벤치마크)	-0.08	0.19	0.86	1.47
(비교지수 대비 성과)	(1.17)	(1.86)	(1.29)	(2.32)
종류(Class)별 현황				
C	0.84	1.54	1.39	2.75
(비교지수 대비 성과)	(0.92)	(1.35)	(0.53)	(1.28)
W	0.97	1.79	1.63	1.63
(비교지수 대비 성과)	(1.05)	(1.60)	(0.77)	(0.17)
I	0.96	1.78	1.61	1.61
(비교지수 대비 성과)	(1.04)	(1.58)	(0.75)	(0.14)
A	0.89	1.64	1.54	2.96
(비교지수 대비 성과)	(0.97)	(1.45)	(0.68)	(1.49)
S	0.94	1.71	1.62	3.05
(비교지수 대비 성과)	(1.01)	(1.52)	(0.76)	(1.59)
Ae	0.98	-	-	-
(비교지수 대비 성과)	(1.05)	-	-	-
비교지수(벤치마크)	-0.08	0.19	0.86	1.47

주) 비교지수(벤치마크) : KIS국고채1~2년 100%

※ 상기의 수익률은 과거의 운용실적으로 미래의 성과를 보장하는 것은 아니며 당 펀드는 종류형 집합투자증권으로 종류별 보수·수수료의 차이로 운용실적이 달라질 수 있습니다.

(단위 : %)

구분	최근 1년	최근 2년	최근 3년	최근 5년
트러스트다이나믹코리아30 증권투자신탁[채권혼합]	3.79	7.18	10.05	24.62
비교지수(벤치마크)	1.47	4.02	7.90	15.70
(비교지수 대비 성과)	(2.32)	(3.16)	(2.15)	(8.92)
종류(Class)별 현황				
C	2.75	5.06	6.80	18.57
(비교지수 대비 성과)	(1.28)	(1.03)	(-1.10)	(2.87)
W	1.63	4.36	6.61	-
(비교지수 대비 성과)	(0.17)	(0.33)	(-1.28)	-
I	1.61	1.96	3.88	-
(비교지수 대비 성과)	(0.14)	(-2.06)	(-4.01)	-
A	2.96	5.48	7.44	-
(비교지수 대비 성과)	(1.49)	(1.46)	(-0.46)	-
S	3.05	5.63	-	-
(비교지수 대비 성과)	(1.59)	(1.61)	-	-
비교지수(벤치마크)	1.47	4.02	7.90	15.70

주) 비교지수(벤치마크) : KIS국고채1~2년 100%

※ 상기의 수익률은 과거의 운용실적으로 미래의 성과를 보장하는 것은 아니며 당 펀드는 종류형 집합투자증권으로 종류별 보수·수수료의 차이로 운용실적이 달라질 수 있습니다.

■ 손익현황

(단위 : 백만원)

구분	증권				파생상품		부동산	특별자산		단기대출 및 예금	기타	손익합계
	주식	채권	어음	집합투자	장내	장외		실물자산	기타			
전기	755	78	0	0	-367	0	0	0	0	11	-19	458
당기	532	-3	0	0	-91	0	0	0	0	13	-8	444

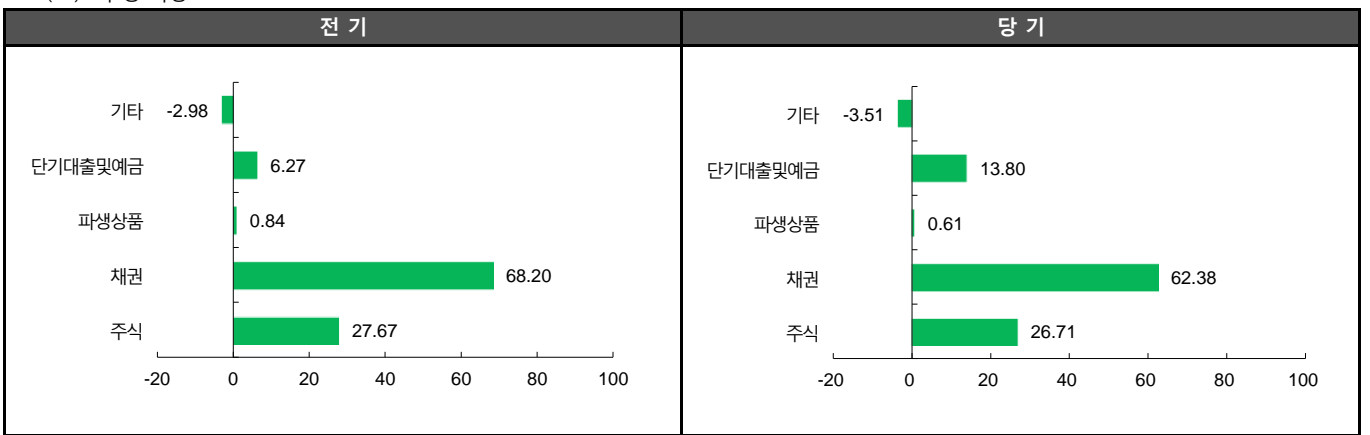
3. 자산현황

■ 자산구성현황

(단위 : 백만원,%)

통화별 구분	증권				파생상품		부동산	특별자산		단기대출 및 예금	기타	자산총액
	주식	채권	어음	집합투자	장내	장외		실물자산	기타			
KRW	14,850 (26.71)	34,675 (62.38)	0 (0.00)	0 (0.00)	341 (0.61)	0 (0.00)	0 (0.00)	0 (0.00)	0 (0.00)	7,674 (13.80)	-1,950 (-3.51)	55,591 (100.00)

* () : 구성 비중



주) 위의 결과는 해당 자펀드의 실제 자산보유 내역을 투자자에게 보여주기 위해, 모펀드의 자산구성 내역을 해당 자펀드가 각 모펀드에서 차지하고 있는 비율을 가중치로 적용하여 안분한 결과입니다. 실제 수익증권 기준으로 작성한 결과와 비교하여 상이한 결과가 발생할 수 있습니다.

■ 순포지션 비율

(단위 : 백만원, %)

	주식 및 주식관련 장내파생상품			순포지션	채권	단기상품
	Long	Short				
	주식	주식	선물			
금액	15,626	492	8,155	6,979	36,488	7,748
비중	27.06	0.85	14.12	12.08	63.18	13.42

주)트러스톤다이나믹코리아30증권모투자신탁(채권혼합) 기준

■ 국내주식 업종별 투자비중 : 매수(Long) 포지션

(단위 : %)

순위	업종명	비중	순위	업종명	비중
1	IT	26.64	6	필수소비재	8.02
2	경기소비재	16.23	7	에너지	4.32
3	금융	14.38	8	통신서비스	3.83
4	산업재	12.89	9	유틸리티	0.60
5	소재	12.61	10	기타	0.48

■ 국내주식 업종별 투자비중 : :매도(Short) 포지션

(단위 : %)

순위	업종명	비중
1	서비스업	44.00
2	제조	21.62
3	기계	18.45
4	운수장비	15.93

▶ 투자대상 상위 10종목

(단위 : %)

구분	종목명	비중	구분	종목명	비중
1	채권	통안0125-1808-02	6	채권	국고01500-1906(16-2)
2	파생상품	코스피200 F 201703	7	채권	우리은행19-10이02갭-06
3	채권	국고01750-1812(15-7)	8	채권	통안0146-1804-02
4	채권	통안0133-1810-02	9	주식	삼성전자
5	단기상품	REPO매수(20161226)	10	채권	통안0145-1806-02

※보다 상세한 투자대상자산 내용은 금융투자협회 전자공시사이트의 펀드 분기영업보고서 및 결산보고서를 참고하실 수 있습니다.

(인터넷주소 <http://dis.kofia.or.kr>) 단, 협회 전자공시사이트에서 조회한 분기영업보고서 및 결산보고서는 본 자산운용보고서와 작성기준일이 상이할 수 있습니다.

▼ 각 자산별 보유종목 내역

▶ 주식

(단위 : 주, 백만원, %)

종목명	보유수량	평가금액	비중	발행국가	통화	업종	비고
삼성전자	880	1,582	2.85	대한민국	KRW	IT	

주) 투자대상 상위 10종목 및 평가금액이 자산총액의 5%를 초과하는 경우 기재 또는 발행주식 총수의 1% 초과 종목

▶ 채권

(단위 : 백만원, %)

종목명	액면가액	평가액	발행국가	통화	발행일	상환일	보증기관	신용등급	비중
통안0125-1808-02	9,788	9,743	대한민국	KRW	2016-08-02	2018-08-02		RF	17.53
국고01750-1812(15-7)	6,652	6,669	대한민국	KRW	2015-12-10	2018-12-10		RF	12.00
통안0133-1810-02	6,652	6,634	대한민국	KRW	2016-10-02	2018-10-02		RF	11.93
국고01500-1906(16-2)	4,752	4,735	대한민국	KRW	2016-06-10	2019-06-10		RF	8.52
우리은행19-10이02갭-06	2,376	2,384	대한민국	KRW	2015-10-06	2017-10-06		AAA	4.29
통안0146-1804-02	1,616	1,618	대한민국	KRW	2016-04-02	2018-04-02		RF	2.91
통안0145-1806-02	1,426	1,423	대한민국	KRW	2016-06-02	2018-06-02		RF	2.56

주) 투자대상 상위 10종목 및 평가금액이 자산총액의 5%를 초과하는 경우 기재

▶ 장내파생상품

(단위 : 계약, 백만원)

종목	매수/매도	계약수	미결제약정금액	비고
코스피200 F 201703	매도	59	7,750	

주) 투자대상 상위 10종목 및 개별계약등의 위험평가액이 자산총액의 5%를 초과하는 경우 기재

▶ 단기대출 및 예금

(단위 : 백만원, %)

종류	금융기관	취득일자	금액	금리	만기일	발행국가	통화
REPO매수	서울외국환중개	2016-12-26	5,038	0.01		대한민국	KRW

주) 투자대상 상위 10종목 및 평가금액이 자산총액의 5%를 초과하는 경우 기재

4. 투자운용전문인력 현황

■ 투자운용인력(펀드매니저)

(단위 : 개, 억원)

성명	직위	출생 년도	운용중인 펀드 현황		성과보수가 있는 펀드 및 일임계약 운용규모		협회등록번호
			펀드개수	운용규모	펀드개수	운용규모	
최영철	상무	1973년	8	1,149	7	770	2109000811
이무광	차장	1980년	10	1,750	2	459	2109001374
문성호	부장	1977년	21	8,206	-	-	2109001217

주) 성명이 굵은 글씨로 표시된 것이 책임운용전문인력이며, '책임 운용전문인력'이란 운용전문인력 중 투자전략 수립 및 투자 의사결정 등에 있어 주도적이고 핵심적인 역할을 수행하는 자를 말합니다.

※펀드의 운용전문인력 변경내역 등은 금융투자협회 전자공시사이트의 수시공시 등을 참고하실 수 있습니다. (인터넷 주소 <http://dis.kofia.or.kr>) 단, 협회 전자공시사이트가 제공하는 정보와 본 자산운용보고서가 제공하는 정보의 작성기준일이 상이할 수 있습니다.

▶ 운용전문인력 변경 내역

기간	운용전문인력	비고
2012. 06. 11 - 2014. 02. 09	김주형	주식
2014. 02. 10 - 2014. 09. 24	전효준	
2014. 02. 10 - 2016. 01. 19	김진성	
2016. 01. 20 - 현재	최영철	
2016. 01. 20 - 현재	이무광	
2011. 06. 11 - 2014. 09. 24	여종훈	채권
2014. 09. 25 - 현재	문성호	

주) 2016. 12월 기준일 현재 기준 3년간 운용전문인력 변경 내역임

5. 비용현황

▶ 업자별 보수 지급현황

(단위 : 백만원, %)

구분	전기		당기			
	금액	비율	금액	비율		
트러스톤다이나믹코리아30 증권투자신탁[채권혼합]	자산운용사	0	0.00	0	0.00	
	판매회사	0	0.00	0	0.00	
	펀드재산보관회사(신탁업자)	0	0.00	0	0.00	
	일반사무관리회사	0	0.00	0	0.00	
	보수합계	0	0.00	0	0.00	
	기타비용**	1	0.00	1	0.00	
	매매. 중개 수수료	단순매매.중개수수료	24	0.05	12	0.03
		조사분석업무 등 서비스 수수료	4	0.01	4	0.01
		합계	27	0.06	15	0.04
	증권거래세	11	0.02	6	0.01	

구분	구분	전기		당기		
		금액	비율	금액	비율	
C	자산운용사	33	0.12	29	0.12	
	판매회사	36	0.13	31	0.12	
	펀드재산보관회사(신탁업자)	1	0.00	1	0.00	
	일반사무관리회사	1	0.00	1	0.00	
	보수합계	71	0.25	61	0.25	
	기타비용**	1	0.00	1	0.00	
	매매.중개수수료	단순매매.중개수수료	15	0.05	7	0.03
		조사분석업무 등 서비스 수수료	2	0.01	2	0.01
		합계	18	0.06	9	0.04
	증권거래세	7	0.02	4	0.02	
W	자산운용사	0	0.12	1	0.12	
	판매회사	0	0.00	0	0.00	
	펀드재산보관회사(신탁업자)	0	0.00	0	0.00	
	일반사무관리회사	0	0.00	0	0.00	
	보수합계	0	0.13	1	0.12	
	기타비용**	0	0.00	0	0.00	
	매매.중개수수료	단순매매.중개수수료	0	0.05	0	0.03
		조사분석업무 등 서비스 수수료	0	0.01	0	0.01
		합계	0	0.06	0	0.04
	증권거래세	0	0.02	0	0.01	
I	자산운용사	1	0.12	2	0.12	
	판매회사	0	0.01	0	0.01	
	펀드재산보관회사(신탁업자)	0	0.00	0	0.00	
	일반사무관리회사	0	0.00	0	0.00	
	보수합계	1	0.13	3	0.13	
	기타비용**	0	0.00	0	0.00	
	매매.중개수수료	단순매매.중개수수료	0	0.06	1	0.03
		조사분석업무 등 서비스 수수료	0	0.01	0	0.02
		합계	0	0.06	1	0.04
	증권거래세	0	0.03	0	0.01	
A	자산운용사	17	0.12	17	0.12	
	판매회사	11	0.08	11	0.07	
	펀드재산보관회사(신탁업자)	1	0.00	1	0.00	
	일반사무관리회사	1	0.00	1	0.00	
	보수합계	30	0.20	29	0.20	
	기타비용**	1	0.00	1	0.00	
	매매.중개수수료	단순매매.중개수수료	8	0.05	4	0.03
		조사분석업무 등 서비스 수수료	1	0.01	1	0.01
		합계	9	0.06	5	0.04
	증권거래세	4	0.02	2	0.01	
S	자산운용사	0	0.12	0	0.12	
	판매회사	0	0.05	0	0.03	
	펀드재산보관회사(신탁업자)	0	0.00	0	0.00	
	일반사무관리회사	0	0.00	0	0.00	
	보수합계	0	0.18	0	0.16	
	기타비용**	0	0.00	0	0.00	
	매매.중개수수료	단순매매.중개수수료	0	0.05	0	0.03
		조사분석업무 등 서비스 수수료	0	0.01	0	0.01
		합계	0	0.06	0	0.04
	증권거래세	0	0.02	0	0.02	

(단위 : 백만원, %)

구분	구분	전기		당기		
		금액	비율	금액	비율	
Ae	자산운용사	0	0.00	0	0.11	
	판매회사	0	0.00	0	0.03	
	펀드재산보관회사(신탁업자)	0	0.00	0	0.00	
	일반사무관리회사	0	0.00	0	0.00	
	보수합계	0	0.00	0	0.14	
	기타비용**	0	0.00	0	0.00	
	매매·중개수수료	단순매매·중개수수료	0	0.01	0	0.03
		조사분석업무 등 서비스 수수료	0	0.00	0	0.01
		합계	0	0.01	0	0.04
	증권거래세	0	0.00	0	0.01	

* 펀드의 순자산총액(기간평균) 대비 비율

** 기타비용이란 회계감사비용, 증권 등의 예약 및 결제비용 등 펀드에서 경상적·반복적으로 지출된 비용으로서 매매·중개수수료는 제외한 것입니다.

▶ 총 보수, 비용 비율

(단위 : 연환산, %)

구분	구분	해당 펀드		상위펀드 비용 합산	
		총보수·비용비율	중개수수료 비율	합성총보수·비용비율	매매·중개수수료 비율
트러스트다이내믹코리아30 증권투자신탁[채권혼합]	전기	0.0006	0.0001	0.052	0.2994
	당기	0.0006	0.0001	0.063	0.2981
종류(Class)별 현황					
C	전기	1.0052	0	1.0572	0.3017
	당기	1.0052	0	1.0698	0.305
W	전기	0.5016	0	0.5121	0.2366
	당기	0.5029	0	0.5141	0.1756
I	전기	0.5332	0	0.5438	0.2704
	당기	0.5336	0	0.5433	0.1942
A	전기	0.8046	0	0.8576	0.2961
	당기	0.8046	0	0.8675	0.2908
S	전기	0.7452	0	0.7773	0.2795
	당기	0.7146	0	0.76	0.2871
Ae	전기	0	0	0.0078	0.2026
	당기	0.5624	0	0.5715	0.1425

주1) 총보수·비용비율(Total Expense Ratio)이란 운용보수 등 펀드에서 부담하는 '보수'와 '기타비용' 총액을 순자산 연평균액(보수·비용 차감전 기준)으로 나눈 비율로서 해당 운용기간 중 투자자가 부담한 총 보수·비용수준을 나타냅니다.

주2) 매매·중개수수료 비율이란 매매·중개수수료를 순자산 연평균액(보수·비용 차감전 기준)으로 나눈 비율로서 해당 운용기간 중 투자자가 부담한 매매·중개수수료의 수준을 나타냅니다.

주3) 모자형의 경우 모펀드에서 발생한 비용을 자펀드가 차지하는 비율대로 안분하여 합산한 수치입니다.

6. 투자자산 매매내역

■ 매매주식규모 및 회전율

트러스트다이내믹코리아30증권모투자신탁[채권혼합]

(단위 : 백만원, %)

매수		매도		매매회전율(주)	
수량	금액	수량	금액	해당기간	연환산
72,848	5,773	28,224	2,191	18.83	75.53

주) 해당 운용기간 중 매도한 주식금액의 총액을 그 해당 운용기간 중 보유한 주식의 평균가액으로 나눈 비율

■ 최근 3분기 매매회전율 추이

트러스트다이내믹코리아30증권모투자신탁[채권혼합]

(단위 : %)

16년03월27일 ~16년06월26일	16년06월27일 ~16년09월26일	16년09월27일 ~16년12월26일
34.80	30.12	18.83

7. 자산운용사의 고유재산 투자에 관한 사항

: 해당사항 없음

8. 공지사항

* 고객님의 가입하신 펀드는 자본시장과 금융투자업에 관한 법률의 적용을 받습니다.

* 이 보고서는 자본시장과 금융투자업에 관한 법률에 의해 트러스톤다이나믹코리아30증권자투자신탁(채권혼합)의 자산운용회사인 트러스톤자산운용이 작성하여 펀드재산보관회사(신탁업자)인 기업은행의 확인을 받아 판매회사를 통해 투자자에게 제공됩니다.

각종 보고서 확인 : 트러스톤자산운용(주) <http://www.trustonasset.com>
 금융투자협회 <http://dis.kofia.or.kr>

참 고 : 펀드 용어 정리

용 어	내 용
금융투자협회 펀드코드	금융투자협회에서 펀드에 부여하는 고유의 코드이며, 이를 이용하여 집합투자기구의 각종 정보에 대한 조회가 가능합니다.
추가형	추가로 설정이 가능한 집합투자기구입니다.
수익증권	자본시장법상 유가증권의 일종으로 자산운용회사가 일반 대중으로부터 자금을 모아 펀드를 만들 때 이 펀드에 투자한 투자자들에게 출자비율에 따라 나눠주는 권리증서를 말합니다. 투자신탁에 가입(매입)한다는 것은 이 수익증권을 산다는 의미입니다.
보수	투자신탁의 운용 및 관리와 관련된 비용입니다. 다시 말해 재산을 운용 및 관리해 준 댓가로 고객이 지불하는 비용입니다. 이는 통상 연율로 표시되며, 신탁보수에는 운용, 판매, 수탁보수 등이 있습니다. 보수율은 상품마다 다르게 책정되는 것이 일반적입니다.
집합투자업자	투자자는 은행,증권사,보험사 등의 판매회사에서 펀드에 가입하지만 이렇게 투자자로부터 모집한 자금으로 실제 주식 등의 유가증권에 투자, 운용하는 회사는 집합투자업자입니다. 집합투자업자는 투자자로부터 자금을 모은 위탁자가 되어 펀드의 운용을 업으로 하는 자로서 금융감독위원회의 인가를 받은 회사를 말합니다.
신탁업자	신탁업자란 펀드재산의 보관 및 관리를 영업으로 하는 회사를 말합니다. 현행법은 집합투자업자가 투자자로부터 위탁받은 재산을 운용회사의 고유재산과 분리하여 관리하도록 규정하고 있으며, 이에 따라 투자자의 투자자금은 신탁업자에 안전하게 보관,관리되고 있습니다.
일반사무관리회사	집합투자업자의 위탁을 받아 펀드기준가 산정 등의 업무를 수행하는 회사를 말합니다.
판매회사	판매회사란 펀드의 판매, 환매 등을 주된 업무로 하는 회사를 말하며, 투자자에게 펀드를 판매하는 은행,증권사, 보험사 등이 이에 속합니다. 판매회사는 투자자 보호를 위하여 판매와 관련된 주요 법령 및 판매행위준칙을 준수할 의무가 있습니다.
매매수수료 비율	해당 운용기간 중 펀드에서 지출되는 유가증권 및 파생상품등의 매매수수료 총액을 펀드의 순자산 총액으로 나눈 비율입니다.