

트러스톤 장기성장30 증권 자투자신탁[채권혼합] [채권혼합형 펀드]

(운용기간 : 2017년01월19일 ~ 2017년04월18일)

o 자산운용보고서는 자본시장과금융투자업에관한법률(이하 '자본시장법')에 의거 자산운용회사가 작성하며, 투자자가 가입한 상품의 특정기간(3개월) 동안의 자산운용에 대한 결과를 요약하여 제공하는 보고서입니다.

트러스톤자산운용(주)

서울시 영등포구 여의대로 66,10층
(전화 02-6308-0500, <http://www.trustonasset.com>)

펀드 운용경과 및 운용계획

고객 여러분 안녕하십니까?

트러스톤 장기성장30 채권혼합 펀드가 2017년 1분기 (2017.01.19. ~ 2017.04.18.)를 마감하며 고객 여러분께 분기 운용보고서를 드립니다. 저희 트러스톤자산운용의 임직원, 투자철학을 믿고 소중한 자산을 맡겨주신 고객분들께 다시 한 번 진심으로 감사의 말씀을 올립니다. 지난 2017년 1분기는 글로벌 경기회복 기대감과 상장 기업의 체력 개선으로 한국 증시가 가파른 상승세를 보이고, 저희 장기성장30 채권혼합 펀드 역시 우수한 성과를 보인 시기였습니다. 트러스톤자산운용은 앞으로도 더욱 투자원칙에 집중하여 장기적으로 고객 분들의 성원에 보답하는 꾸준한 성과를 창출하기 위해 노력할 것임을 약속드리며, 지난 3개월간의 운용 현황에 대해 말씀드리겠습니다.

1. 운용개요

지난 2017년 1분기 (2017.01.19. ~ 2017.04.18.) 동안 트러스톤 장기성장30 채권혼합 펀드의 수익률은 1.64%로 동 기간 비교지수 (KOSPI 30%+KS국고채1~2년 65%+CALL 5%) 수익률 1.45%를 0.19%pt 상회하는 수익률을 기록하였습니다 (운용펀드 기준).

미 트럼프 대통령 당선 이후 재정정책 강화 기대감과 글로벌 경기회복 기조에 따라 시장대비 큰 상승률을 보인 은행, 증권, 건설 업종의 시장대비 높은 비중 (Over weight), 경쟁 격화로 펀더멘탈이 부진한 자동차 업종과 가파른 주가상승으로 밸류에이션 부담이 높아진 화학 업종의 시장대비 낮은 비중 (Underweight), 그리고 시장과 동일한 비중을 보유해 왔으나 (Equal weight) 업종 내에서의 선별적인 투자로 증목효과가 극대화된 IT 업종의 기여가 2017년 1분기 우수한 포트폴리오 수익률의 주요 원인입니다.

2. 운용경과

[주식]

**글로벌 경기회복
기대와 상장기업
이익체력 개선으로
상승한 한국 증시**

1분기 초 2,073pt로 출발했던 KOSPI 지수는 미, 중의 재정정책 확대와 글로벌 인플레이션 재개 (Reflation) 에 대한 기대감, 그리고 전년대비 더욱 개선된 국내 상장기업의 이익체력에 힘입어 3.62% 급등한 2,148pt로 마감하였습니다. 또한 중국, 유럽 등지의 생산자물가(PPI)와 제조업 구매자관리지수 (PMI) 등 실물경기지표 역시 예상치를 상회하는 흐름을 보이며 글로벌 경기회복에 대한 기대감을 높이는 데 일조하였습니다.

**경기민감 업종 상승
두드러졌으나,
스타일 내에서도
업종간 차별화 진행**

업종별로는 특히 글로벌 경기개선에 따른 수혜를 크게 누릴 수 있는 금융, 건설, 운송, IT 등 경기민감 업종의 상승이 증시 상승을 주도하였습니다. 그러나 경기민감 업종 내에서도 화학 업종은 그 동안 가파른 상승으로 인한 밸류에이션 매력 둔화와 제품가격 반락으로 하락세를 보이고, 경기방어 업종 내에서도 통신 업종은 이익 증가와 투자 감소 및 밸류에이션 매력도로 인해 가파른 반등세를 보이는 등 스타일 내에서도 펀더멘탈과 가격 메리트에 따른 차별화 양상이 돋보였습니다.



경기민감 업종의 높은 비중 유지

저희 트러스톤 장기성장30 채권혼합 펀드는 그 동안 보내드린 운용보고서에서 글로벌 통화정책 확대에 따른 디플레이션 국면에서 재정정책으로 전환되며 인플레이션 국면으로 매크로 상황이 변곡점에 다다른 것으로 판단해 저평가 매력도가 높은 금융, 철강, 건설 등 경기민감 업종의 비중을 확대할 계획임을 말씀드린 바 있습니다. 현재는 이러한 투자포인트가 실현되어가고 있는 과정으로 판단되며, 해당 업종들은 이미 저점 대비 높은 수익률을 올렸음에도 불구하고 향후 추가 개선여지가 높다고 판단됨에 따라 아직 포트폴리오의 높은 비중을 차지하고 있습니다.

경기민감 업종 내 리스크 대비 리턴 열위인 IT, 화학 업종 일부 차익실현

그러나 이미 경기민감 종목의 상당수가 반등을 보인 현재 시점에서 특정 스타일로의 쏠림이 얼마나 위험한 것인지 저희는 과거 경험을 통해 잘 인지하고 있습니다. 이에 경기민감 업종 내에서도 리스크 대비 리턴이 상대적으로 열위에 있는 업종의 경우 차익실현을 진행하였습니다. 주가 상승률이 매우 높았던 반면 대부분의 화학제품 스프레드가 역사적 고점에 이른 만큼 추가적으로 개선될 여지가 적다고 판단되는 화학 업종이 이에 해당합니다. 또한 IT 업종에서는 반도체, 디스플레이와 같이 제품 가격의 가파른 상승이 이미 8부 능선에 다다랐다 판단되는 업종을 선제적으로 차익실현, 신제품 사이클과 구조조정으로 실적개선이 기대되는 휴대폰, 전기전자 업종에 대해 저가매수를 진행하였습니다.

유통, 의류, 음식료 등 내수업종에 대한 선별적 저가매수 진행

한편 시장의 반대 축에 있는 내수, 경기방어 업종 중에서도 가격 메리트가 확대된 업종과 종목의 경우 저가매수를 진행함으로써 포트폴리오의 균형을 꾀하였습니다. 대표적으로 소비경기 회복과 내수부양 정책에 대한 수혜가 기대되는 유통, 의류 업종의 비중을 확대하였습니다. 또한 실적 가시성이 높은 반면 주가 하락으로 밸류에이션 매력도가 높아진 음식료 업종 역시 추가 매수를 진행하였습니다. 반면 중국관련 소비재 업종, 제약 바이오 업종, 유틸리티, 통신 업종들의 경우 지난 3년간의 상승으로 인한 밸류에이션 부담과 펀더멘탈 악화로 인해 주가 하락을 보였음에도, 아직 상대적인 매력도 측면에서 열위를 보이고 있다고 판단되어 시장대비 낮은 비중을 유지하였습니다.

[채권]

높아진 금리 수준 대내외 이슈에 따라 금리 저점이 상승

지난 분기 채권시장은 트럼프 당선 이후 상승한 금리 수준이 경제지표보다는 대내외 이슈에 따라 변동성을 보이며 조금씩 금리의 저점이 높아지는 모습의 시장이었습니다.

연초 채권시장은 장기구간의 약세가 나타남

연초 채권시장은 우호적인 수급으로 단기구간이 강세를 보인 반면 미국 물가지표 개선 및 열린 의장의 매파적인 발언으로 중장기 구간이 약세를 보이며 시작하였습니다. 이후 2월에 미국의 고용지표가 부진하면서 강세 전환하기도 하였으나 미국의 3월 FOMC에서의 기준금리 인상 가능성이 높게 나타나고, 기획재정부가 50년 국고채 발행 계획을 밝히면서 초장기물 중심으로 약세를 다시 나타내었습니다.

3월 금리하락 반전에 따른 채권 강세 월 후반 장기물 발행량 증가에 따른 초장기물 약세

3월에도 수출지표가 개선되면서 금리 상승세를 이어가던 채권시장은 정작 3월 FOMC에서 기준금리가 인상되자 선반영되었다는 인식하에 금리는 하락 반전하였습니다. 3월에는 유가도 50달러를 하회하고, 원달러 환율도 하락세가 지속되었던 점이 채권 강세요인으로 작용하였던 것으로 보입니다. 그러나 월 후반 국고채 50년물 입찰에서 일부 유찰이 발생하고 4월 국고채 발행계획상 30년물 발행량이 증가하면서 초장기물은 다시 약세를 보이며 마감하였습니다.



4월 금리 반락

분기말인 4월에 들어서는 미국의 환율보고서 및 지정학적 우려로 매도세가 증가하며 금리는 상승하기도 하였으나 결과적으로 환율조작국 지정은 없었고, 지정학적 우려도 경감되면서 금리는 다시 반락하며 마감하였습니다.

**분기중 높은 변동성
결과적으로
소폭 금리 상승
장단기 금리차 확대**

결국 국내 채권금리는 2017년 4월 18일 현재 국고 3년물 기준 2017년 1월 18일 대비 2.9bp 상승한 1.675%로 마감하였습니다. 분기 중 중장기물 채권의 상대적 약세로 국고채 3년과 10년의 금리 차이는 확대되었습니다. 크레딧 스프레드는 연말연초 수급변동 요인에 따라 확대 축소를 반복하면서 보합수준을 나타내었습니다.

채권 투자는 안정성을 고려하여, 국고채 위주로 포트폴리오를 구성하면서 우량 신용채권의 편입을 통해 이자수익 제고 노력을 지속하였습니다. 결과적으로 금리가 상승하며 변동성이 높아진 상황에서 탄력적인 대응한 결과 벤치마크 수준의 성과를 기록하였습니다.

3. 운용계획

[주식]

**글로벌 경기개선,
상장기업 펀더멘탈
강화에 따른
한국증시 상승 예상**

운용보고서를 올려드리는 현재, 가파른 상승에 따른 피로감과 글로벌 재정정책 집행의 지연, 북핵 위협에 따른 지정학적 리스크 등 여러가지 요인으로 인해 한국 증시는 조정의 양상을 보이고 있습니다. 그러나 저희가 거듭 말씀 드렸듯이 글로벌 경기는 이미 장기적인 시각에서 변곡점을 돌파하였으며, 한국 상장기업들은 과거 5년간 어느 때와 비교해 보더라도 높은 이익성장세를 보이고 있어 펀더멘탈 측면에서 한국 증시는 새로운 국면을 맞이하고 있습니다. 저희는 중장기적으로 KOSPI가 그 동안의 박스권 장세에서 탈피해 2,300pt 이상으로 상승할 것이라는 시각을 견지합니다.

**지나친 이분법적 운용
지양, 펀더멘탈에 집중**

다만 저희는 고객 여러분께 증시 상승 이상의 꾸준한 초과수익률을 제공하는 것을 목표로 하고 있는 만큼, 한 쪽으로 쏠리지 않은 균형 잡힌 운용을 위해 항상 최선을 다하겠습니다. 이를 위해 대형주와 중소형주, 수출주와 내수주, 경기민감주와 방어주와 같은 지나친 이분법적 운용을 지양하고, 각 스타일 내에서도 펀더멘탈 대비 가격 매력도가 높은 업종과 종목 발굴에 힘써 탄탄한 포트폴리오 구축에 힘쓰겠습니다. ‘장기적으로 성장하는 기업을 내재가치 이하에서 매수하는’ 트러스톤자산운용의 확고한 운용철학, 연 2,000회 이상의 기업접촉 활동을 통한 강한 펀더멘탈 리서치를 통해 항상 본질을 잊지 않는 운용을 유지해 나아가도록 하겠습니다.

늘 말씀드렸듯 트러스톤 자산운용을 믿고 맡겨주신 고객분들께 균형 잡힌 운용을 통해 장기적으로 안정적인 수익률로써 보답하는 것이 저희 목표입니다. 이에 저희는 탐다운과 바텀업 리서치의 조화를 추구하며, 항상 최선의 포트폴리오를 구축해 나아가도록 노력을 게을리 하지 않겠습니다.

[채권]

**경기개선과
미국금리 인상은
국내 금리 상승요인**

펀더멘탈 측면에서 전반적인 글로벌 경기지표가 개선세를 보이고 있고, 최근 국내 산업생산이나 수출 등의 경제지표를 보면 국내 경제도 완만한 개선 흐름을 나타내고 있는 것으로 보입니다. 정책 측면에서는 실제로 3월 FOMC에서 기준금리 인상이 이루어졌고, 향후 2차례 정도 추가 인상의 가능성이 있어, 이는 경기 개선 흐름과 함께 금리 상승 요인으로 작용할 가능성이 있다고 판단합니다.



**한차례 인상은 선반영
대내외 이슈에 영향**

다만, 최근 상승한 금리 수준은 어느 정도 3월 미국 기준금리 인상 효과를 반영한 것으로 판단하며 3월 미국 기준금리 인상이 국내 채권금리 상승에 미치는 영향은 제한적일 것으로 예상합니다. 다음 금리 인상 시점에 대한 컨센서스가 6월 혹은 9월 FOMC로 점쳐지고 있으나, 당분간 통화정책적 이슈보다는 대내외 수출, 물가, 유가 등과 같은 경제지표, 트럼프 정책 추진상황 및 유로존 주요국 선거 등 정치적 이슈 등에 영향을 받을 것으로 전망합니다.

**향후 가격 매력도가
높아질 경우
우량 크레딧 채권
매수를 통해
초과수익
올릴 계획**

우량 크레딧 채권에 대한 수요는 여전히 견조한 상황으로 판단합니다. 다만, 2월까지 강세를 보인 크레딧 채권이 3월에는 이익실현 등으로 기술적인 되돌림을 보이고 있는 것으로 판단하며, 향후 가격 매력도가 높아질 경우 보유이원을 높이기 위한 크레딧 채권 매수에 나설 생각입니다. 대우조선해양 관련한 이슈는 예전부터 계속 나오던 뉴스여서 실질적으로 크레딧 채권시장에 미치는 영향은 크지 않을 것으로 예상하지만, 금융당국의 조치가 구체화되는 과정에서는 투자심리가 주춤할 가능성도 있다고 보여집니다. 채권운용은 탄력적인 듀레이션 및 만기 전략을 통해 대응할 계획입니다. 그리고 우량 크레딧 채권의 비중을 확대하는 전략을 수행하여 초과수익을 올릴 수 있도록 노력하겠습니다.

어느덧 따스한 봄기운이 완연합니다. 아무쪼록 항상 건강하시고 가내 두루 평안 하시기를 기원합니다. 저희는 고객 여러분의 성원에 보답할 수 있도록 항상 최선을 다하겠습니다. 감사합니다.

트러스톤자산운용 CIO 황성택
멀티에셋부문 CIO 이윤표
주식운용2본부장 안홍익
주식운용2본부 1팀 부장 조상현
주식운용2본부 1팀 대리 김정훈
채권운용본부 2팀장 문성호 拜上





1. 펀드의 개요

2. 수익률 현황

3. 자산현황

4. 투자운용전문인력 현황

5. 비용현황

6. 투자자산매매내역

7. 자산운용사의 고유재산 투자에 관한 사항

8. 공지사항

<참고 - 펀드용어정리>

1. 펀드의 개요

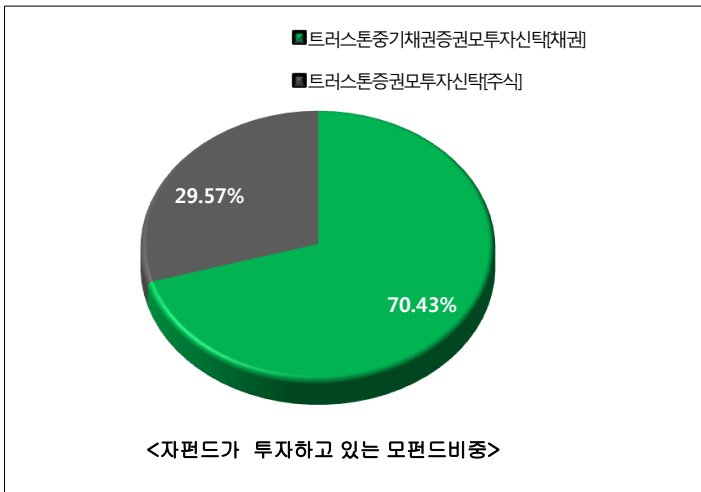
■ 기본정보

적용 법률 : 자본시장과 금융투자업에 관한 법률

펀드 명칭		투자위험등급	금융투자협회 펀드코드
트러스트장기성장30증권투자신탁(채권혼합)		5등급	A0026
A			A0027
C			A0028
Ce			A0029
Cp			AH597
S			AQ411
S-P			AQ412
펀드의 종류	채권혼합형, 추가형, 종류형, 모자형		최초설정일
운용기간	2017.01.19 ~ 2017.04.18	존속기간	별도의 정해진 신탁계약 기간이 없음
자산운용회사	트러스트자산운용(주)	펀드재산보관회사	국민은행
판매회사 ^{주)}	www.trustonasset.com	일반사무관리회사	하나펀드서비스
상품의 특징	이 투자신탁은 안정적인 수익을 추구하기 위하여 채권에 주로 투자하는 모투자신탁에 투자신탁재산의 80% 이하를 투자하고, 투자신탁재산의 30%이하를 주식에 주로 투자하는 모투자신탁에 투자하여 장기적으로 안정적인 자본이득 및 이자수익을 추구합니다. 또한 모투자신탁의 운용실적에 따른 손익에 따라 이익 또는 손실이 발생합니다.		

주)판매회사 : 자세한 사항은 홈페이지를 참고하시기 바랍니다.

■ 펀드구성



※ 자펀드 자산현황을 100으로 가정하였을때 각 모펀드의 집합투자증권을 얼마만큼 투자하고 있는지를 보여줍니다.

■ 자산현황

(단위 : 백만원, 백만좌, %)

펀드명칭	항목	전기말	당기말	증감률
트러스트장기성장30증권 자투자신탁(채권혼합)	자산 총액 (A)	2,132	1,758	-17.56
	부채 총액 (B)	0	8	1,714,518.95
	순자산총액 (C=A-B)	2,132	1,749	-17.94
	발행 수익증권 총 수 (D)	2,081	1,680	-19.27
	기준가격 ^{주)} (E=C/D×1000)	1,024.68	1,041.44	1.64
종류(Class)별 기준가격 현황				
A	기준가격	1,018.27	1,032.81	1.43
C	기준가격	1,014.48	1,027.71	1.30
Ce	기준가격	1,016.02	1,029.77	1.35
Cp	기준가격	1,015.77	1,029.43	1.34
S	기준가격	1,020.21	1,035.41	1.49
S-P	기준가격	1,020.61	1,035.95	1.50

주) 기준가격이란 투자자가 집합투자증권을 입금(매입), 출금(환매)하는 경우 또는 분배금(상환금포함) 수령 시에 적용되는 가격으로 펀드의 순자산 총액을 발행된 수익증권 총좌수로 나눈 가격을 말합니다.

※ 분배금 내역

(단위 : 백만원, 백만좌)

구분	분배금지급일	분배금지급금액	분배후수탁고	기준가격(원)		비고
				분배금 지급전	분배금 지급후	
트러스트장기성장30증권 자투자신탁(채권혼합)	20170419	16	1,681	1,041.44	1,031.77	
A	20170419	1	780	1,032.81	1,031.65	
C	20170419	0	449	1,027.71	1,027.71	
Ce	20170419	0	89	1,029.77	1,029.77	
Cp	20170419	0	315	1,029.43	1,029.43	
S	20170419	0	40	1,035.41	1,031.68	
S-P	20170419	0	20	1,035.95	1,031.69	

주) 분배후수탁고는 재투자 1 백만좌 포함입니다.

2. 수익률 현황

■ 기간(누적)수익률

(단위 : %)

구분	최근 3개월	최근 6개월	최근 9개월	최근 12개월
트러스트장기성장30증권 자투자신탁(채권혼합)	1.64	3.46	3.55	4.14
비교지수(벤치마크)	1.45	2.03	2.47	3.19
(비교지수 대비 성과)	(0.19)	(1.43)	(1.08)	(0.96)
종류(Class)별 현황				
A	1.43	3.03	2.90	3.28
(비교지수 대비 성과)	(-0.02)	(1.00)	(0.44)	(0.09)
C	1.30	2.78	2.52	2.77
(비교지수 대비 성과)	(-0.14)	(0.75)	(0.05)	(-0.42)
Ce	1.35	2.88	2.68	2.98
(비교지수 대비 성과)	(-0.10)	(0.85)	(0.21)	(-0.21)
Cp	1.34	2.86	2.65	2.94
(비교지수 대비 성과)	(-0.10)	(0.83)	(0.18)	(-0.24)

(단위 : %)

구분	최근 3개월	최근 6개월	최근 9개월	최근 12개월
S	1.49	3.16	3.10	3.54
(비교지수 대비 성과)	(0.04)	(1.13)	(0.63)	(0.35)
S-P	1.50	3.19	3.14	3.60
(비교지수 대비 성과)	(0.05)	(1.16)	(0.67)	(0.41)
비교지수(벤치마크)	1.45	2.03	2.47	3.19

주) 비교지수(벤치마크) : KOSPI 30% + KIS국고채1~2년 65% + CALL 5%

※ 상기의 수익률은 과거의 운용실적으로 미래의 성과를 보장하는 것은 아니며 당 펀드는 종류형 집합투자증권으로 종류별 보수·수수료의 차이로 운용실적이 달라질 수 있습니다.

(단위 : %)

구분	최근 1년	최근 2년	최근 3년	최근 5년
트러스트장기성장30증권 자투자신탁[채권혼합]	4.14	6.35	12.92	26.90
비교지수(벤치마크)	3.19	2.75	7.80	13.47
(비교지수 대비 성과)	(0.96)	(3.59)	(5.12)	(13.43)
종류(Class)별 현황				
A	3.28	4.59	10.13	21.73
(비교지수 대비 성과)	(0.09)	(1.84)	(2.33)	(8.26)
C	2.77	3.55	8.51	18.74
(비교지수 대비 성과)	(-0.42)	(0.80)	(0.71)	(5.27)
Ce	2.98	3.97	9.16	19.96
(비교지수 대비 성과)	(-0.21)	(1.22)	(1.36)	(6.49)
Cp	2.94	3.90	9.06	-
(비교지수 대비 성과)	(-0.24)	(1.15)	(1.26)	-
S	3.54	5.12	-	-
(비교지수 대비 성과)	(0.35)	(2.36)	-	-
S-P	3.60	5.23	-	-
(비교지수 대비 성과)	(0.41)	(2.47)	-	-
비교지수(벤치마크)	3.19	2.75	7.80	13.47

주) 비교지수(벤치마크) : KOSPI 30% + KIS국고채1~2년 65% + CALL 5%

※ 상기의 수익률은 과거의 운용실적으로 미래의 성과를 보장하는 것은 아니며 당 펀드는 종류형 집합투자증권으로 종류별 보수·수수료의 차이로 운용실적이 달라질 수 있습니다.

■ 손익현황

(단위 : 백만원)

구분	증권				파생상품		부동산	특별자산		단기대출 및 예금	기타	손익합계
	주식	채권	어음	집합투자	장내	장외		실물자산	기타			
전기	39	2	0	0	-1	0	0	0	0	0	0	41
당기	25	5	0	0	0	0	0	0	0	0	0	31

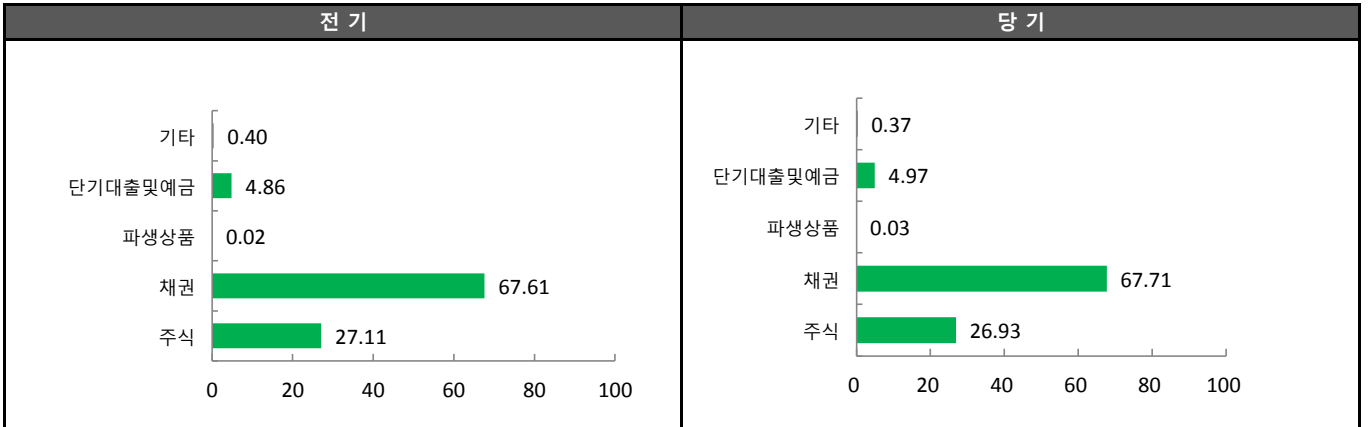
3. 자산현황

■ 자산구성현황

(단위 : 백만원,%)

통화별 구분	증권				파생상품		부동산	특별자산		단기대출및 예금	기타	자산총액
	주식	채권	어음	집합투자	장내	장외		실물자산	기타			
KRW	473 (26.93)	1,190 (67.71)	0 (0.00)	0 (0.00)	0 (0.03)	0 (0.00)	0 (0.00)	0 (0.00)	0 (0.00)	87 (4.97)	6 (0.37)	1,758 (100.00)

* () : 구성 비중

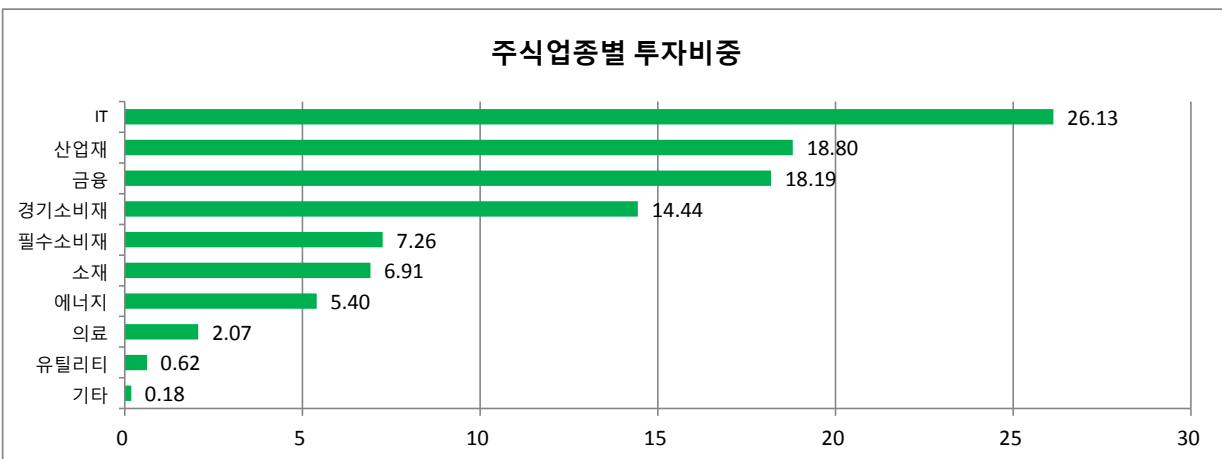


주) 위의 결과는 해당 자펀드의 실제 자산보유 내역을 투자자에게 보여주기 위해, 모펀드의 자산구성 내역을 해당 자펀드가 각 모펀드에서 차지하고 있는 비율을 가중치로 적용하여 산출한 결과입니다. 실제 수익증권 기준으로 작성한 결과와 비교하여 상이한 결과가 발생할 수 있습니다.

■ 주식업종별 투자비중

(단위 : %)

순위	업종명	비중	순위	업종명	비중
1	IT	26.13	6	소재	6.91
2	산업재	18.80	7	에너지	5.40
3	금융	18.19	8	의료	2.07
4	경기소비재	14.44	9	유틸리티	0.62
5	필수소비재	7.26	10	기타	0.18



■ 투자대상 상위 10종목

(단위 : %)

구분	구분	종목명	비중	구분	종목명	비중	
1	채권	통안0133-1810-02	14.25	6	주식	삼성전자	5.89
2	채권	통안0125-1808-02	12.49	7	단기상품	콜론(신한금융투자)	4.34
3	채권	국고01750-1812(15-7)	10.21	8	채권	신한카드1875-2	3.58
4	채권	통안0164-1902-02	7.77	9	채권	우리은행19-10이02갑-06	3.58
5	채권	통안0145-1806-02	7.75	10	채권	통안0160-1904-02	2.98

※보다 상세한 투자대상자산 내용은 금융투자협회 전자공시사이트의 펀드 분기영업보고서 및 결산보고서를 참고하실 수 있습니다.(인터넷주소 <http://dis.kofia.or.kr>) 단, 협회 전자공시사이트에서 조회한 분기영업보고서 및 결산보고서는 본 자산운용보고서와 작성기준일이 상이할 수 있습니다.

■ 각 자산별 보유종목 내역

▶ 주식

(단위 : 주, 백만원, %)

종목명	보유수량	평가금액	비중	발행국가	통화	업종	비고
삼성전자	50	104	5.89	대한민국	KRW	IT	

주) 투자대상 상위 10종목 및 평가금액이 자산총액의 5%를 초과하는 경우 기재 또는 발행주식 총수의 1% 초과 종목

▶ 채권

(단위 : 백만원, %)

종목명	액면가액	평가액	발행국가	통화	발행일	상환일	보증기관	신용등급	비중
통안0133-1810-02	251	250	대한민국	KRW	2016-10-02	2018-10-02		RF	14.25
통안0125-1808-02	220	219	대한민국	KRW	2016-08-02	2018-08-02		RF	12.49
국고01750-1812(15-7)	178	179	대한민국	KRW	2015-12-10	2018-12-10		RF	10.21
통안0164-1902-02	136	137	대한민국	KRW	2017-02-02	2019-02-02		RF	7.77
통안0145-1806-02	136	136	대한민국	KRW	2016-06-02	2018-06-02		RF	7.75
신한카드1875-2	63	63	대한민국	KRW	2016-02-19	2019-08-19		AA+	3.58
우리은행19-10이02갑-06	63	63	대한민국	KRW	2015-10-06	2017-10-06		AAA	3.58
통안0160-1904-02	52	52	대한민국	KRW	2017-04-02	2019-04-02		RF	2.98

주) 투자대상 상위 10종목 및 평가금액이 자산총액의 5%를 초과하는 경우 기재

▶ 단기대출 및 예금

(단위 : 주, 백만원, %)

종류	금융기관	취득일자	금액	금리	만기일	발행국가	통화
단기대출	신한금융투자	2017-04-18	76	1.28	2017-04-19	대한민국	KRW

주) 투자대상 상위 10종목 및 평가금액이 자산총액의 5%를 초과하는 경우 기재

4. 투자운용전문인력 현황

■ 투자운용인력(펀드매니저)

(단위 : 개, 억원)

성명	직위	출생 년도	운용중인 다른 펀드 현황		성과보수가 있는 펀드 및 일임계약 운용규모		협회등록번호
			펀드개수	운용규모	펀드개수	운용규모	
안홍익	이사	1976년	13	4,528	1	2,859	2109001761
조상현	부장	1978년	7	5,045	1	11,059	2109001260
김정훈	대리	1988년	5	2,811	-	-	2114000182
문성호	부장	1977년	23	8,221	1	455	2109001217

주) 성명이 굵은 글씨로 표시된 것이 책임운용전문인력이며, '책임 운용전문인력'이란 운용전문인력 중 투자전략 수립 및 투자 의사결정 등에 있어 주도적이고 핵심적인 역할을 수행하는 자를 말합니다

※펀드의 운용전문인력 변경내역 등은 금융투자협회 전자공시사이트의 수시공시 등을 참고하실 수 있습니다. (인터넷 주소 <http://dis.kofia.or.kr>) 단, 협회 전자공시사이트가 제공하는 정보와 본 자산운용보고서가 제공하는 정보의 작성기준일이 상이할 수 있습니다.

▶ 운용전문인력 변경내역

구분	기간	운용전문인력
주식	2012.08.09 - 2014.08.28	이무영
	2012.08.09 - 2015.05.26	정인기
	2015.05.27 - 현재	조상현
	2016.01.20 - 현재	김정훈
채권	2011.04.19 - 2014.08.28	여종훈
	2014.08.29 - 현재	문성호

주) 2017. 4월 기준일 현재 최근 3년간의 운용전문인력 변경 내역입니다.

5. 비용현황

▶ 업자별 보수 지급현황

(단위 : 백만원, %)

	구분	전기		당기		
		금액	비율	금액	비율	
트러스톤장기성장30증권자 투자신탁[채권혼합]	자산운용사	0	0.00	0	0.00	
	판매회사	0	0.00	0	0.00	
	펀드재산보관회사(신탁업자)	0	0.00	0	0.00	
	일반사무관리회사	0	0.00	0	0.00	
	보수합계	0	0.00	0	0.00	
	기타비용**	0	0.00	0	0.00	
	매매. 중개 수수료	단순매매.중개수수료	0	0.01	0	0.01
		조사분석업무 등 서비스 수수료	0	0.01	0	0.01
		합계	0	0.02	0	0.02
	증권거래세	0	0.02	0	0.02	
A	자산운용사	1	0.08	1	0.07	
	판매회사	1	0.13	1	0.12	
	펀드재산보관회사(신탁업자)	0	0.01	0	0.00	
	일반사무관리회사	0	0.00	0	0.00	
	보수합계	2	0.21	2	0.21	
	기타비용**	0	0.00	0	0.00	
	매매. 중개 수수료	단순매매.중개수수료	0	0.01	0	0.01
		조사분석업무 등 서비스 수수료	0	0.01	0	0.01
		합계	0	0.02	0	0.02
	증권거래세	0	0.02	0	0.03	
C	자산운용사	1	0.08	0	0.07	
	판매회사	3	0.25	2	0.25	
	펀드재산보관회사(신탁업자)	0	0.01	0	0.00	
	일반사무관리회사	0	0.00	0	0.00	
	보수합계	3	0.34	2	0.33	
	기타비용**	0	0.00	0	0.00	
	매매. 중개 수수료	단순매매.중개수수료	0	0.01	0	0.01
		조사분석업무 등 서비스 수수료	0	0.01	0	0.01
		합계	0	0.02	0	0.02
	증권거래세	0	0.02	0	0.02	

(단위 : 백만원, %)

구분	구분	전기		당기		
		금액	비율	금액	비율	
Ce	자산운용사	0	0.08	0	0.07	
	판매회사	0	0.20	0	0.20	
	펀드재산보관회사(신탁업자)	0	0.00	0	0.00	
	일반사무관리회사	0	0.00	0	0.00	
	보수합계	0	0.29	0	0.28	
	기타비용**	0	0.00	0	0.00	
	매매·중개수수료	단순매매·중개수수료	0	0.01	0	0.01
		조사분석업무 등 서비스 수수료	0	0.01	0	0.01
		합계	0	0.02	0	0.02
	증권거래세	0	0.02	0	0.03	
Cp	자산운용사	0	0.08	0	0.07	
	판매회사	1	0.21	1	0.20	
	펀드재산보관회사(신탁업자)	0	0.01	0	0.00	
	일반사무관리회사	0	0.00	0	0.00	
	보수합계	1	0.29	1	0.29	
	기타비용**	0	0.00	0	0.00	
	매매·중개수수료	단순매매·중개수수료	0	0.01	0	0.01
		조사분석업무 등 서비스 수수료	0	0.01	0	0.01
		합계	0	0.02	0	0.02
	증권거래세	0	0.02	0	0.03	
S	자산운용사	0	0.08	0	0.07	
	판매회사	0	0.06	0	0.06	
	펀드재산보관회사(신탁업자)	0	0.00	0	0.00	
	일반사무관리회사	0	0.00	0	0.00	
	보수합계	0	0.15	0	0.14	
	기타비용**	0	0.00	0	0.00	
	매매·중개수수료	단순매매·중개수수료	0	0.01	0	0.01
		조사분석업무 등 서비스 수수료	0	0.01	0	0.01
		합계	0	0.02	0	0.02
	증권거래세	0	0.02	0	0.03	
S-P	자산운용사	0	0.08	0	0.07	
	판매회사	0	0.05	0	0.05	
	펀드재산보관회사(신탁업자)	0	0.00	0	0.00	
	일반사무관리회사	0	0.00	0	0.00	
	보수합계	0	0.13	0	0.13	
	기타비용**	0	0.00	0	0.00	
	매매·중개수수료	단순매매·중개수수료	0	0.01	0	0.01
		조사분석업무 등 서비스 수수료	0	0.01	0	0.01
		합계	0	0.02	0	0.02
	증권거래세	0	0.02	0	0.03	

* 펀드의 순자산총액(기간평균) 대비 비율

** 기타비용이란 회계감사비용, 증권 등의 예탁 및 결제비용 등 펀드에서 경상적·반복적으로 지출된 비용으로서 매매·중개수수료는 제외한 것입니다.

■ 총보수, 비용비율

(단위 : 연환산, %)

	구분	해당 펀드		상위펀드 비용 합산	
		총보수·비용비율	중개수수료 비율	합성총보수·비용비율	매매·중개수수료 비율
트러스트장기성장30증권자 투자신탁(채권혼합)	전기	0	0	0.01	0.13
	당기	0	0	0.01	0.10
종류(Class)별 현황					
A	전기	0.84	0	0.85	0.13
	당기	0.84	0	0.85	0.10
C	전기	1.34	0	1.35	0.14
	당기	1.34	0	1.35	0.10
Ce	전기	1.14	0	1.15	0.13
	당기	1.14	0	1.14	0.10
Cp	전기	1.17	0	1.18	0.13
	당기	1.17	0	1.18	0.10
S	전기	0.59	0	0.59	0.13
	당기	0.58	0	0.59	0.10
S-P	전기	0.53	0	0.54	0.13
	당기	0.53	0	0.54	0.10

주1) 총보수·비용비율(Total Expense Ratio)이란 운용보수 등 펀드에서 부담하는 '보수'와 '기타비용' 총액을 순자산 연평균잔액(보수·비용 차감전 기준)으로 나눈 비율로서 해당 운용기간 중 투자자가 부담한 총 보수·비용수준을 나타냅니다.

주2) 매매·중개수수료 비율이란 매매·중개수수료를 순자산 연평균잔액(보수·비용 차감전 기준)으로 나눈 비율로서 해당 운용기간 중 투자자가 부담한 매매·중개수수료의 수준을 나타냅니다.

주3) 모자형의 경우 모펀드에서 발생한 비용을 자펀드가 차지하는 비율대로 안분하여 합산한 수치입니다.

6. 투자자산 매매내역

■ 매매주식규모 및 회전율

트러스트증권모투자신탁(주식)

(단위 : 백만원, %)

매수		매도		매매회전율(주)	
수량	금액	수량	금액	해당기간	연환산
424,768	20,671	301,436	14,970	30.58	124.02

주) 해당 운용기간 중 매도한 주식가액의 총액을 그 해당 운용기간 중 보유한 주식의 평균가액으로 나눈 비율

■ 최근 3분기 매매회전율 추이

트러스트증권모투자신탁(주식)

(단위 : %)

16년07월19일 ~16년10월18일	16년10월19일 ~17년01월18일	17년01월19일 ~17년04월18일
42.75	21.87	30.58

7. 자산운용사의 고유재산 투자에 관한 사항

: 해당사항 없음

8. 공지사항

* 고객님의 가입하신 펀드는 모자형 구조로써 이 자산운용보고서의 자산구성현황, 보유종목, 보수 및 비용 등의 정보는 고객님의 가입한 트러스톤 장기성장30 증권투자신탁(채권혼합)가 투자하고 있는 비율에 따라 안분한 결과를 보여주고 있습니다.

* 고객님의 가입하신 펀드는 자본시장과 금융투자업에 관한 법률의 적용을 받습니다.

* 이 보고서는 자본시장법에 의해 트러스톤 장기성장30 증권 투자신탁(채권혼합)의 자산운용회사인 트러스톤자산운용(주) 작성하여 펀드재산보관회사(신탁업자)인 '국민은행'의 확인을 받아 판매회사를 통해 투자자에게 제공됩니다. 다만 일괄 예탁된 펀드의 펀드재산보관회사(신탁업자) 확인기간은 일괄 예탁된 날 이후 기간에 한합니다.

각종 보고서 확인 : 트러스톤자산운용(주) <http://www.trustonasset.com> / 02-6308-0500
 금융투자협회 <http://dis.fundservice.net>

참 고 : 펀드 용어 정리

용 어	내 용
금융투자협회 펀드코드	금융투자협회에서 펀드에 부여하는 고유의 코드이며, 이를 이용하여 집합투자기구의 각종 정보에 대한 조회가 가능합니다.
추가형	추가로 설정이 가능한 집합투자기구입니다.
수익증권	자본시장법상 유가증권의 일종으로 자산운용회사가 일반 대중으로부터 자금을 모아 펀드를 만들 때 이 펀드에 투자한 투자자들에게 출자비율에 따라 나눠주는 권리증서를 말합니다. 투자신탁에 가입(매입)한다는 것은 이 수익증권을 산다는 의미입니다.
보수	투자신탁의 운용 및 관리와 관련된 비용입니다. 다시 말해 재산을 운용 및 관리해 준 댓가로 고객이 지불하는 비용입니다. 이는 통상 연율로 표시되며, 신탁보수에는 운용, 판매, 수탁보수 등이 있습니다. 보수율은 상품마다 다르게 책정되는 것이 일반적입니다.
집합투자업자	투자자는 은행,증권사,보험사 등의 판매회사에서 펀드에 가입하지만 이렇게 투자자로부터 모집한 자금으로 실제 주식 등의 유가증권에 투자, 운용하는 회사는 집합투자업자입니다. 집합투자업자는 투자자로부터 자금을 모은 위탁자가 되어 펀드의 운용을 업으로 하는 자로서 금융감독위원회의 인가를 받은 회사를 말합니다.
신탁업자	신탁업자란 펀드재산의 보관 및 관리를 영업으로 하는 회사를 말합니다. 현행법은 집합투자업자가 투자자로부터 위탁받은 재산을 운용회사의 고유재산과 분리하여 관리하도록 규정하고 있으며, 이에 따라 투자자의 투자자금은 신탁업자에 안전하게 보관,관리되고 있습니다.
일반사무관리회사	집합투자업자의 위탁을 받아 펀드기준가 산정 등의 업무를 수행하는 회사를 말합니다.
판매회사	판매회사란 펀드의 판매, 환매 등을 주된 업무로 하는 회사를 말하며, 투자자에게 펀드를 판매하는 은행,증권사, 보험사 등이 이에 속합니다. 판매회사는 투자자 보호를 위하여 판매와 관련된 주요 법령 및 판매행위준칙을 준수할 의무가 있습니다.
매매수수료 비율	해당 운용기간 중 펀드에서 지출되는 유가증권 및 파생상품등의 매매수수료 총액을 펀드의 순자산 총액으로 나눈 비율입니다.