

트러스톤 다이나믹코리아50 증권자투자신탁[주식혼합] [주식혼합형 펀드]

(운용기간 : 2017년03월27일 ~ 2017년06월26일)

○ 자산운용보고서는 자본시장과금융투자업에관한법률(이하 '자본시장법')에 의거 자산운용회사가 작성하며, 투자자가 가입한 상품의 특정기간(3개월) 동안의 자산운용에 대한 결과를 요약하여 제공하는 보고서입니다.

트러스톤자산운용(주)

서울시 영등포구 여의대로 66,10층
(전화 02-6308-0500, <http://www.trustonasset.com>)

펀드 운용경과 및 운용계획

고객 여러분 안녕하십니까?

트러스톤자산운용의 트러스톤다이나믹코리아50증권펀드의 분기 성과보고서를 올려 드립니다. 저희 트러스톤자산운용을 믿고 소중한 자산을 맡겨주신 고객님께 다시 한 번 진심으로 감사의 말씀을 올립니다. 롱숏 전략은 매수와 매도 포트폴리오를 동시에 구축하여 변동성이 큰 시장에서도 시장의 하락 위험을 방어할 수 있는 전략으로 안정적인 성과를 추구할 수 있습니다. 트러스톤다이나믹코리아50증권펀드를 한국을 대표하는 롱숏 펀드로 키워내겠다는 초심을 떠올리며 혼신의 노력을 다할 것을 모든 고객님들께 다시 한 번 약속 드립니다. 지난 3개월간의 운용성과와 향후 운용계획에 대해 간략히 설명 드리겠습니다.

1. 운용개요

지난 3개월(2016.03.27.~2017.06.26.) 동안 트러스톤 다이나믹코리아50 증권 펀드는 3.07%의 수익률을 보였습니다. 비교지수(KIS국고채 1-2Y 80% + KOSPI 20%) 2.32% 대비 +0.75%pt의 상대수익을 기록하였습니다. (운용펀드 기준)

2. 운용경과

[주식]

KOSPI지수의 강한 상승세 지속

KOSPI는 6월 26일 기준 2,389pt로 지난 3개월동안 +10.13% 상승하는 강세장이 나타났습니다. 견조한 상승세를 이어가던 시장은 4월 들어 그 폭이 커지면서 분기 단위로는 매우 높은 지수 상승률을 기록하였습니다. 견조한 기업실적과 더불어 불확실하던 국내외 변수들이 해소되면서 상승폭을 키워가는 양상이 나타났습니다.

글로벌 경기지표의 지역별 고른 개선세

글로벌 경기지표가 지속적으로 개선되었으며, 양호한 기업실적이 이어졌습니다. Global composite PMI가 최근 2년래 최고 수준까지 올라오고 선진국의 17년 1분기 실적이 지역별로 모두 양호하게 나타났습니다. 특정 지역에 국한되지 않고 전반적으로 개선되는 모습이 긍정적으로 해석되는 양상입니다. 우려했던 유럽도 수출, 고용 모두 상승추세를 보인 반면, 물가수준은 낮게 유지되면서 테이퍼링(양적완화 수준을 점진적으로 축소)이 급하지 않은 환경인 것으로 보여집니다.

한국기업 순이익 증가 추세 지속

한국의 기업 실적은 작년 4분기의 33.5%의 순이익 증가율에 이어 1분기도 유사한 33%의 순이익 증가율을 기록하면서 큰 폭의 실적 성장세를 이어갔습니다. 2분기 또한 예상되는 순이익 증가율이 20% 내외로 기대되고 있으며, 그 추정치는 지속적으로 상향 중입니다. 또한 1~3월 원화기준 수출 증가율이 10.1%였으나 4~5월에 15.7%를 기록했음을 감안했을 때, 하반기 이후의 실적 증가율 또한 기대감을 갖게 하는 요인입니다.

이익가시성 높은 대형 우량주 중심의 포트폴리오 유지

동 펀드는 대체로 이익가시성이 높은 대형 우량주 중심의 포트폴리오를 여전히 유지하고 있으며, 최근 변동성이 높아진 종목과 주가 상승이 높았던 종목이나 섹터는 차익실현을 하여 섹터의 쏠림과 변동성을 낮추는 매매를 지속하고 있습니다. 특히 KOSPI가 상승하면서 섹터간 순환매가 빨라지고 지수 변동성도 비례적으로 높아지고 있는 점을 감안하여 섹터간 비중조절과 편입비 조절을 통한 변동성 축소에 노력하고 있습니다.



포트폴리오 구성의 기본원칙인 롱(매수) 포트폴리오는 철저하게 1.기업 고유의 성장성과 2.현금흐름의 지속성에 주목하여 관리하고 있습니다. 시간흐름에 따라 기업가치가 상승하기 위해서는 최소한 위 두 가지 조건 중 하나 이상을 만족해야 한다고 판단하고, 당사 리서치 역량을 바탕으로 포트폴리오를 구성하고 있습니다.

반면 숏(매도) 포트폴리오는 영업환경 전망이 불확실하여 장기적으로 현금흐름이 악화될 여지가 높은 기업에 주목하고 있습니다. 펀더멘탈 분석을 통한 선별적 종목 접근 방법을 지속적으로 유지하면서 안정적 수익률 향상을 위해 꾸준히 노력하고 있습니다.

[채권]

**이슈에 따라
높은 금리 변동성**

이번 분기에는 국내 수출 등 지표 개선, 글로벌 위험자산 선호심리 강화 및 대선 이후 부양 기대감 등으로 금리가 상승하기도 하였으나, 프랑스 대선 및 트럼프 탄핵 이슈, 미국 고용지표 부진, 국제 유가의 하락세 등의 재료가 맞물리며 금리 상승분이 다시 되돌려지는 모습이었습니다. 장기금리의 변동성은 상대적으로 높아 분기 중 확대되었던 장단기 금리 차이는 분기말 기준으로는 전분기 대비 축소되었습니다.

**대내외 이슈에 따라
금리 상승과 하락 반복**

분기 초에는 북한 관련 지정학적 리스크와 미국의 환율보고서 발표 경계감으로 약세 출발 하였으며, 프랑스 대선 1차투표 결과 시장의 예상대로 마크롱의 당선 가능성이 높게 나타나며 재차 약세를 나타내었습니다. 이후 5월 초 긴 연휴를 앞두고 채권 투자수요가 높아지면 중단기 채권 중심의 매수세가 붙으며 강세 전환하는 모습이었습니다.

**분기 중
장단기 금리차 확대**

분기 중에는 글로벌 주식시장이 강세를 보이고, 대선 이후 경기부양 기대감으로 금리는 다시 상승세를 나타내었습니다. 그러나 트럼프 탄핵 이슈와 미국 경제지표 둔화로 금리는 다시 하락하였습니다. 다만, 장기 채권 금리는 상대적으로 약세를 나타내면서 분기 초부터 중반까지는 장단기 금리차이가 확대되었습니다.

**분기말 장기 채권
강세로 장단기
금리차 축소**

분기말에는 외국인의 국채선물 매수세가 이어지고, 미국 고용지표 부진 및 국제 유가 하락세가 지속되면서 채권 금리는 하락세를 나타내었습니다. 특히 그 동안 상대적 약세를 보인 장기채권의 금리 하락폭이 상대적으로 크게 나타나는 모습이었습니다.

크레딧 스프레드 확대

결국 국내 채권금리는 2017년 6월 26일 현재 국고 3년 만기 기준 2017년 3월 26일 대비 0.5bp 상승한 1.685%로 마감하였습니다. 분기 중에는 확대되었던 장단기 금리차이는 분기말 장기채권 강세로 인하여 축소되었습니다. 크레딧 스프레드는 연초 이후 나타난 강세를 차익실현 하는 거래가 나오면서 전분기 대비 확대되었습니다.

미국의 기준금리 인상에도 불구하고 인상기조가 점진적인 것으로 해석되고, 이미 시장에서는 어느 정도 그 영향을 반영하고 있어 금리 인상에 따른 충격은 크지 않은 것으로 보입니다. 다만, 운용 기간 중 금리의 변동성은 다소 높아진 면이 있어 공격적인 베팅 보다는 안정성을 고려한 채권투자를 계속 유지하고 있습니다. 국고채 위주로 포트폴리오를 구성하면서 은행채, 공사채 등 우량 신용채권의 편입을 통해 이자수익 제고 노력을 지속하였습니다.



3. 운용계획

[주식]

글로벌 변수 주목 대응계획 수립

미 FOMC의 금리 인상과 자산축소 계획 언급, 예상보다 부진한 미국 경제지표 발표 등 몇 가지 글로벌 변수들이 시장에 다소 영향을 줄 수 있으나 견조한 실적은 17년 2분기에도 이어질 것으로 판단되고 있습니다. 미국의 금리인상 역시 그 동안 수차례 예고 되어 있던 바 그 영향은 제한적이라는 판단입니다. 따라서 국내 주요기업들의 실적이 건강하게 유지되는 한 지수의 상승추세는 이어질 것이라는 판단이며 이에 근거한 포트폴리오를 구축하고 유지해 나갈 생각입니다.

섹터별 균형 있는 롱 포트폴리오 구성

포트폴리오는 경기민감 대형주 중에서 이익개선이 보다 뚜렷한 종목위주로 선택하고, 성장주 종목군에서는 실제적인 성장성이 안정적으로 뒷받침 되는 종목들을 선별하여 매수할 생각입니다. 다만 섹터를 보다 균형 있게 유지하려고 노력하고 있으며, 이를 위해 시장의 단기 색깔 변화에 민첩하게 대응할 계획입니다.

선물 매도 포지션으로 적극적 리스크 관리

숏 포지션의 경우 섹터별 전략보다는 개별기업으로 접근하여 과도한 벨류에이션을 받고 있는 종목 위주로 포트폴리오를 유지 관리할 생각입니다. 또한 선물 매도 포지션은 기존과 마찬가지로 적극적인 트레이딩을 통하여 위험관리에 최선을 다할 계획입니다.

[채권]

글로벌 리스크 온 지속 금리 상승 압력요인

최근 경제지표는 미국의 경우 일부 지표에서 그 동안의 개선세가 살짝 꺾이는 모습이 나타나고 있으나 개선의 흐름이 훼손되는 정도는 아닌 것으로 보고 있으며, 유로존은 개선세를 지속하고 있어 글로벌 리스크 온 현상은 당분간 지속될 환경인 것으로 판단하고 있습니다. 이러한 상황에서 금리는 상승 압력을 받을 가능성이 높을 것으로 전망됩니다.

6월 FOMC영향 제한적

최근 발표된 6월 FOMC에서 기준금리가 추가로 인상되었으나 지난번과 같이 어느 정도 금리에 반영이 되어 있어 그 영향은 제한적일 것으로 판단합니다.

향후 경제지표 및 주요국 긴축 움직임 모니터링

시장은 추가적인 금리 인상의 시점에 대해서 탐색을 할 것이지만, 다음 분기는 그보다는 경제지표의 방향성에 따라서 금리가 움직이는 시장이 될 것으로 예상합니다. 이미 두 차례의 기준금리 인상이 시장 금리에 미치는 영향이 크지 않은 것으로 나타나면서 통화정책보다는 앞서 말씀 드린 일부 경제지표의 둔화가 지속적인가에 대한 모니터링이 필요하다고 판단합니다. 물론 미국 외에 유로존 및 중국, 일본 등의 주요국의 긴축 움직임에 대해서도 적극적인 분석을 병행할 계획입니다.

우량 크레딧 채권 수요 여전히 견조 다음 분기 축소세 나타낼 것으로 예상


우량 크레딧 채권에 대한 수요는 여전히 견조한 상황으로 판단합니다. 전분기 차익실현으로 크레딧 스프레드가 확대되면서 어느 정도 가격적인 메리트가 확보되었고, 특히 발행시장에서 우량 채권에 대한 높은 수요는 계속적으로 확인되고 있어 다음 분기에는 다시 축소세를 나타낼 것으로 예상합니다.

채권운용은 탄력적인 듀레이션 및 만기 전략을 통해 대응할 계획입니다. 그리고 우량 크레딧 채권의 비중을 확대하는 전략을 수행하여 초과수익을 올릴 수 있도록 노력하겠습니다.



당사는 “장기적으로 기업가치가 향상될 수 있는 기업을 선별해 내재가치 이하에서 투자”한다는 운용철학을 견지합니다. 이러한 운용철학 하에 좋은 기업과 나쁜기업을 선별하여 롱/숏 포트폴리오를 유지 관리하여 수익률 창출에 최선을 다하겠습니다. 또한 펀드의 특성인 저위험 안정적인 수익창출을 위하여 변동성과 리스크 관리에 만전을 기하겠습니다. 펀드의 기본성격과 투자하신 고객님의 성향을 다시 한번 확인하면서 저금리 기조 속에서 안정적인 수익률 달성을 위한 투자처로서의 소임을 성실히 이행하겠습니다. 언제나 변함없는 믿음과 성원을 보내주신 고객님들을 생각하면서 저희도 언제나 초심을 잃지 않고 정진할 것을 약속 드립니다.

트러스톤자산운용 CIO 황성택
멀티에셋운용부문 CIO 이윤표
주식운용AR본부장 최영철
주식운용AR본부 차장 이무광
채권운용본부 1팀장 문성호 拜上



목 차

1. 펀드의 개요
2. 수익률 현황
3. 자산현황
4. 투자운용전문인력 현황
5. 비용현황
6. 투자자산매매내역
7. 자산운용사의 고유재산 투자에 관한 사항
8. 공지사항

<참고 - 펀드용어정리>

1. 펀드의 개요

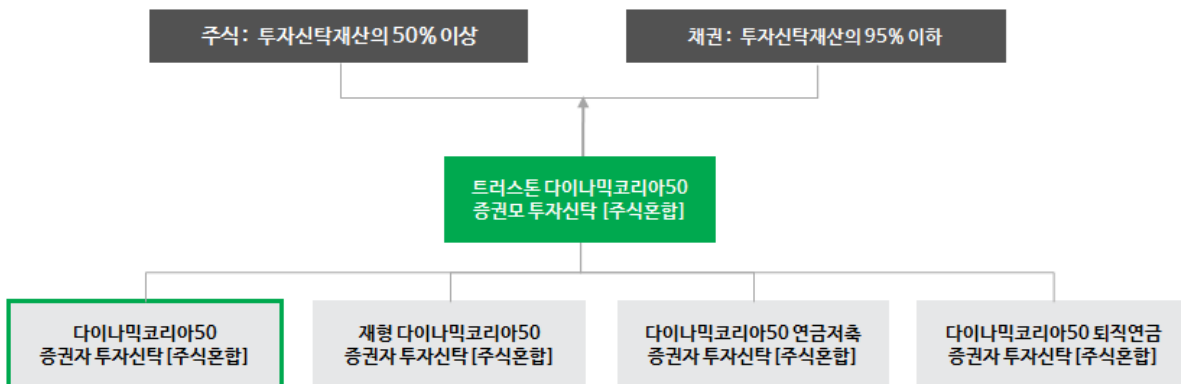
■ 기본정보

적용 법률 : 자본시장과 금융투자업에 관한 법률

펀드 명칭		투자위험등급	금융투자협회 펀드코드
트러스트다이내믹코리아50증권자투자신탁(주식혼합)		4등급	A4426
A			A4427
B			A4428
C1			A4429
C2			A4430
C3			A4431
C4			A4432
Ce			AS379
F			A6402
I			AF597
S			AO678
W			A6124
Ae			BG863
펀드의 종류	주식혼합형, 추가형, 종류형, 모자형		최초설정일
운용기간	2017.03.27 ~ 2017.06.26	존속기간	별도의 정해진 신탁계약 기간이 없음
자산운용회사	트러스트자산운용(주)	펀드재산보관회사	기업은행
판매회사 ^{주)}	www.trustonasset.com	일반사무관리회사	하나펀드서비스
상품의 특징	투자신탁재산의 50%이상을 국내 주식에 투자하고 투자신탁재산의 95% 이하를 채권에 투자하여 비교지수 대비 초과수익 달성을 추구하는 투자신탁입니다. 저평가된 채권을 발굴하여 상대가치 투자를 하고 금리 전망에 근거한 듀레이션 조절을 통해 자본이익 달성을 추구합니다. 주식 순편입비(Net Exposure) 30%수준(롱 70%, 숏 40%)으로 시장 상황에 따라 적극적으로 대응합니다. Enhanced전략, Long-Short 전략, Pair Trading 전략 등을 통해 균형된 롱숏 포트폴리오를 구성합니다.		

주)판매회사 : 자세한 사항은 홈페이지를 참고하시기 바랍니다.

■ 펀드구성



■ 자산현황

(단위 : 백만원, 백만좌, %)

펀드명칭	항목	전기말	당기말	증감률
트러스트다이나믹코리아50 증권투자신탁(주식혼합)	자산 총액 (A)	97,964	122,610	25.16
	부채 총액 (B)	440	523	18.96
	순자산총액 (C=A-B)	97,525	122,087	25.19
	발행 수익증권 총 수 (D)	90,209	109,566	21.46
	기준가격 ^{주)} (E=C/D×1000)	1,081.10	1,114.27	3.07
종류(Class)별 기준가격 현황				
A	기준가격	1,059.94	1,089.40	2.78
B	기준가격	1,055.33	1,083.99	2.72
C1	기준가격	1,041.54	1,067.81	2.52
C2	기준가격	1,046.27	1,073.37	2.59
C3	기준가격	1,050.97	1,078.87	2.65
C4	기준가격	1,052.55	1,080.73	2.68
W	기준가격	1,068.97	1,100.04	2.91
F	기준가격	1,018.73	1,048.25	2.90
Ce	기준가격	1,059.92	1,089.38	2.78
I	기준가격	1,034.89	1,009.25	2.35
Ae	기준가격	1,057.98	1,088.06	2.84
S	기준가격	1,063.66	1,094.04	2.86

주) 기준가격이란 투자자가 집합투자증권을 입금(매입), 출금(환매)하는 경우 또는 분배금(상환금포함) 수령 시에 적용되는 가격으로 펀드의 순자산 총액을 발행된 수익증권 총좌수로 나눈 가격을 말합니다.

※ 분배금 내역

(단위 : 백만원, 백만좌)

구분	분배금지급일	분배금지급금액	분배후수탁고	기준가격(원)		비고
				분배금 지급전	분배금 지급후	
트러스트다이나믹코리아50 증권투자신탁(주식혼합)	20170627	1,593	109,569	1,114.27	1,099.73	
A	20170627	0	61,908	1,089.40	1,089.40	
B	20170627	0	521	1,083.99	1,083.99	
C1	20170627	0	8,909	1,067.81	1,067.81	
C2	20170627	0	176	1,073.37	1,073.37	
C3	20170627	0	1,278	1,078.87	1,078.87	
C4	20170627	0	16,095	1,080.73	1,080.73	
W	20170627	2	2,518	1,100.04	1,099.29	
F	20170627	0	747	1,048.25	1,047.97	
Ce	20170627	0	1,035	1,089.38	1,089.38	
I	20170627	0	20,000	1,009.25	1,009.25	
Ae	20170627	1	95	1,088.06	1,079.98	
S	20170627	0	303	1,094.04	1,094.04	

주) 분배후수탁고는 재투자 3 백만좌 포함입니다.

2. 수익률 현황

■ 기간수익률

(단위 : %)

구분	최근 3개월	최근 6개월	최근 9개월	최근 12개월
트라스톤다이나믹코리아 50증권투자신탁(주식혼합)	3.07	7.08	10.17	12.88
비교지수(벤치마크)	2.32	4.07	3.94	5.47
(비교지수 대비 성과)	(0.75)	(3.01)	(6.23)	(7.41)
종류(Class)별 현황				
A	2.78	6.48	9.25	11.62
(비교지수 대비 성과)	(0.46)	(2.42)	(5.31)	(6.16)
B	2.72	6.35	9.05	11.35
(비교지수 대비 성과)	(0.40)	(2.29)	(5.11)	(5.88)
C1	2.52	5.96	8.44	10.52
(비교지수 대비 성과)	(0.20)	(1.89)	(4.51)	(5.05)
C2	2.59	6.10	8.66	10.81
(비교지수 대비 성과)	(0.27)	(2.03)	(4.72)	(5.34)
C3	2.65	6.24	8.86	11.09
(비교지수 대비 성과)	(0.33)	(2.17)	(4.93)	(5.62)
C4	2.68	6.27	8.93	11.18
(비교지수 대비 성과)	(0.36)	(2.21)	(4.99)	(5.71)
W	2.91	6.75	9.65	12.15
(비교지수 대비 성과)	(0.59)	(2.68)	(5.72)	(6.68)
F	2.90	4.83	4.83	4.83
(비교지수 대비 성과)	(0.58)	(0.76)	(0.89)	(-0.64)
Ce	2.78	6.48	9.25	11.62
(비교지수 대비 성과)	(0.46)	(2.42)	(5.31)	(6.15)
I	2.35	6.16	7.70	10.17
(비교지수 대비 성과)	(0.03)	(2.09)	(3.76)	(4.70)
Ae	2.84	6.62	9.53	-
(비교지수 대비 성과)	(0.52)	(2.55)	(5.60)	-
S	2.86	6.64	9.49	11.93
(비교지수 대비 성과)	(0.54)	(2.57)	(5.56)	(6.46)
비교지수(벤치마크)	2.32	4.07	3.94	5.47

주) 비교지수(벤치마크) : KOSPI 20% + KIS국고채1~2년 80%

※ 상기의 수익률은 과거의 운용실적으로 미래의 성과를 보장하는 것은 아니며 당 펀드는 종류형 집합투자증권으로 종류별 보수·수수료의 차이로 운용실적이 달라질 수 있습니다.

(단위 : %)

구분	최근 1년	최근 2년	최근 3년	최근 5년
트러스톤다이나믹코리아 50증권투자신탁(주식혼합)	12.88	11.43	16.48	43.70
비교지수(벤치마크)	5.47	5.76	9.93	18.44
(비교지수 대비 성과)	(7.41)	(5.67)	(6.56)	(25.26)
종류(Class) 별 현황				
A	11.62	8.94	12.61	35.85
(비교지수 대비 성과)	(6.16)	(3.18)	(2.68)	(17.41)
B	11.35	8.40	11.77	34.16
(비교지수 대비 성과)	(5.88)	(2.64)	(1.84)	(15.72)
C1	10.52	6.78	9.29	29.31
(비교지수 대비 성과)	(5.05)	(1.02)	(-0.64)	(10.86)
C2	10.81	7.34	10.13	-
(비교지수 대비 성과)	(5.34)	(1.58)	(0.20)	-
C3	11.09	7.89	11.01	-
(비교지수 대비 성과)	(5.62)	(2.13)	(1.09)	-
C4	11.18	8.07	-	-
(비교지수 대비 성과)	(5.71)	(2.31)	-	-
W	12.15	10.00	14.27	39.24
(비교지수 대비 성과)	(6.68)	(4.24)	(4.35)	(20.80)
F	4.83	3.21	7.23	-
(비교지수 대비 성과)	(-0.64)	(-2.55)	(-2.69)	-
Ce	11.62	8.94	12.61	-
(비교지수 대비 성과)	(6.15)	(3.18)	(2.68)	-
I	10.17	8.97	6.93	-
(비교지수 대비 성과)	(4.70)	(3.21)	(-2.99)	-
S	11.93	9.40	13.26	-
(비교지수 대비 성과)	(6.46)	(3.64)	(3.33)	-
비교지수(벤치마크)	5.47	5.76	9.93	18.44

주) 비교지수(벤치마크) : KOSPI 20% + KIS국고채1~2년 80%

※ 상기의 수익률은 과거의 운용실적으로 미래의 성과를 보장하는 것은 아니며 당 펀드는 종류형 집합투자증권으로 종류별 보수·수수료의 차이로 운용실적이 달라질 수 있습니다.

■ 손익현황

(단위 : 백만원)

구분	증권				파생상품		부동산	특별자산		단기대출 및 예금	기타	손익합계
	주식	채권	어음	집합투자	장내	장외		실물자산	기타			
전 기	6,279	146	0	0	-2,627	0	0	0	0	30	-60	3,768
당 기	6,677	118	0	0	-3,802	0	0	0	0	50	-40	3,005

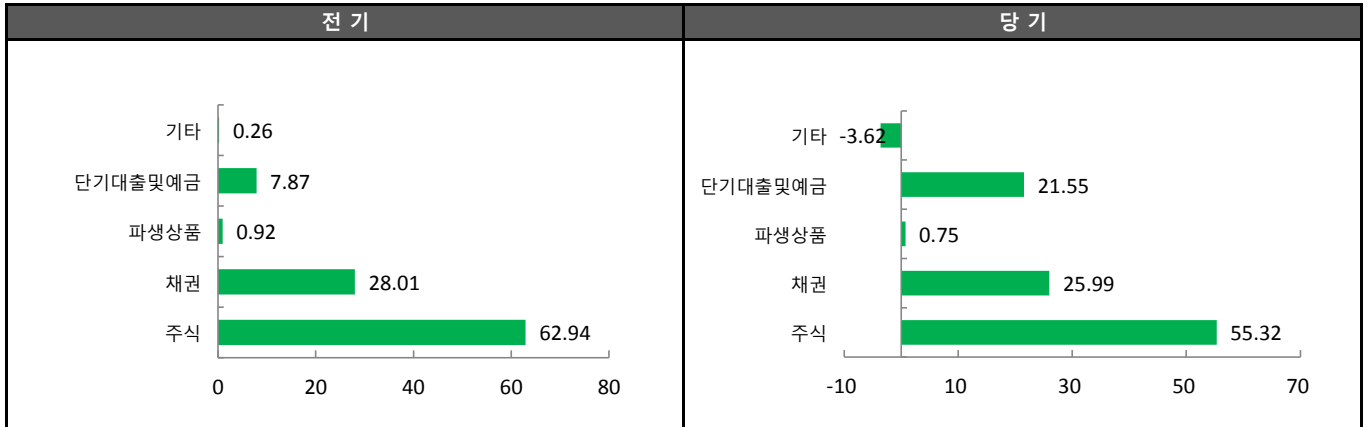
3. 자산현황

■ 자산구성현황

(단위 : 백만원,%)

통화별 구분	증권				파생상품		부동산	특별자산		단기대출및 예금	기타	자산총액
	주식	채권	어음	집합투자	장내	장외		실물자산	기타			
KRW	67,831 (55.32)	31,870 (25.99)	0 (0.00)	0 (0.00)	920 (0.75)	0 (0.00)	0 (0.00)	0 (0.00)	0 (0.00)	26,426 (21.55)	-4,438 (-3.62)	122,610 (100.00)

* () : 구성 비중



주) 위의 결과는 해당 자펀드의 실제 자산보유 내역을 투자자에게 보여주기 위해, 모펀드의 자산구성 내역을 해당 자펀드가 각 모펀드에서 차지하고 있는 비율을 가중치로 적용하여 안분한 결과입니다. 실제 수익증권 기준으로 작성한 결과와 비교하여 상이한 결과가 발생할 수 있습니다.

■ 순포지션비율

(단위 : 백만원, %)

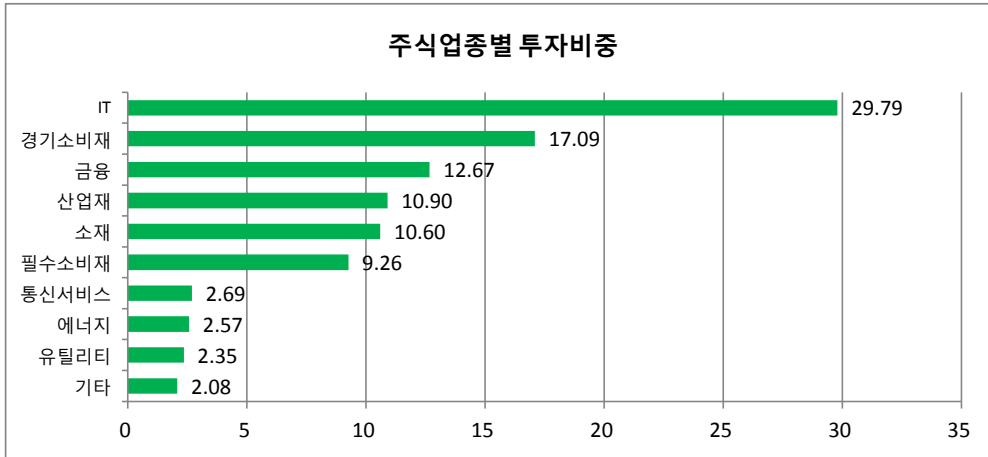
	주식 및 주식관련 장내파생상품			순포지션	채권	단기상품
	Long	Short				
	주식	주식	선물			
금액	74,837	5,282	58,949	10,606	35,162	29,085
비중	56.00	3.95	44.11	7.94	26.31	21.77

주)트러스톤다이내믹코리아50증권모투자신탁[주식혼합] 기준

■ 국내주식 업종별 투자비중 : 매수(Long)포지션

(단위 : %)

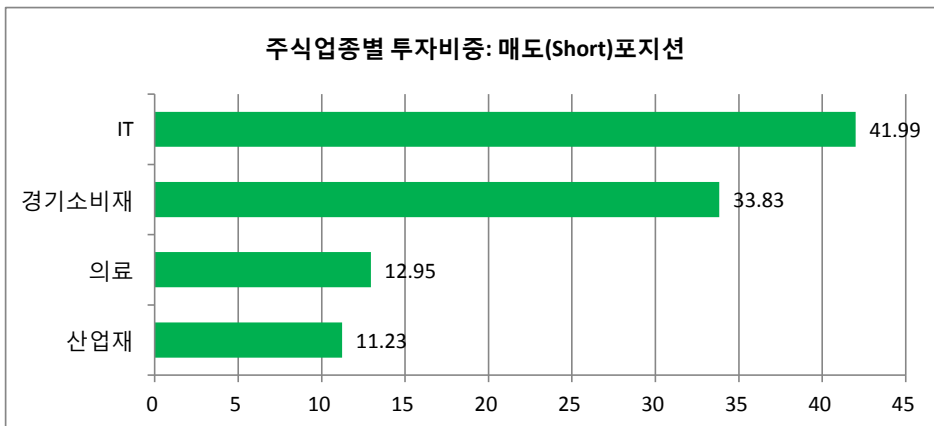
순위	업종명	비중	순위	업종명	비중
1	IT	29.79	6	필수소비재	9.26
2	경기소비재	17.09	7	통신서비스	2.69
3	금융	12.67	8	에너지	2.57
4	산업재	10.90	9	유틸리티	2.35
5	소재	10.60	10	기타	2.08



■ 국내주식 업종별 투자비중 : 매도(Short)포지션

(단위 : %)

순위	업종명	비중
1	IT	41.99
2	경기소비재	33.83
3	의료	12.95
4	산업재	11.23



▶ 투자대상 상위 10종목

(단위 : %)

구분	종목명	비중	구분	종목명	비중	
1	파생상품 코스피200 F 201709	43.58	6	주식	삼성전자	5.90
2	단기상품 REPO매수(20170626)	9.68	7	채권	통안0133-1810-02	4.81
3	단기상품 REPO매수(20170626)	9.61	8	채권	통안증권0158-1906-0200	3.70
4	채권 통안0160-1904-02	7.42	9	채권	통안0164-1902-02	3.19
5	주식 삼성전자우	7.35	10	채권	국고01500-1906(16-2)	2.07

※보다 상세한 투자대상자산 내용은 금융투자협회 전자공시사이트의 펀드 분기영업보고서 및 결산보고서를 참고하실 수 있습니다.(인터넷주소 <http://dis.kofia.or.kr>) 단, 협회 전자공시사이트에서 조회한 분기영업보고서 및 결산보고서는 본 자산운용보고서와 작성기준일이 상이할 수 있습니다.

▼ 각 자산별 보유종목 내역

▶ 주식

(단위 : 주, 백만원, %)

종목명	보유수량	평가금액	비중	발행국가	통화	업종	비고
삼성전자우	4,707	9,014	7.35	대한민국	KRW	IT	
삼성전자	2,998	7,238	5.90	대한민국	KRW	IT	

주) 투자대상 상위 10종목 및 평가금액이 자산총액의 5%를 초과하는 경우 기재 또는 발행주식 총수의 1% 초과 종목

▶ 채권

(단위 : 백만원, %)

종목명	액면가액	평가액	발행국가	통화	발행일	상환일	보증기관	신용등급	비중
통안0160-1904-02	9,064	9,093	대한민국	KRW	2017-04-02	2019-04-02		RF	7.42
통안0133-1810-02	5,891	5,894	대한민국	KRW	2016-10-02	2018-10-02		RF	4.81
통안증권0158-1906-0200	4,532	4,532	대한민국	KRW	2017-06-02	2019-06-02		RF	3.70
통안0164-1902-02	3,897	3,909	대한민국	KRW	2017-02-02	2019-02-02		RF	3.19
국고01500-1906(16-2)	2,538	2,533	대한민국	KRW	2016-06-10	2019-06-10		RF	2.07

주) 투자대상 상위 10종목 및 평가금액이 자산총액의 5%를 초과하는 경우 기재

▶ 장내파생상품

(단위 : 계약, 백만원)

종목	매수/매도	계약수	미결제약정금액	비고
코스피200 F 201709	매도	685	53,431	

주) 투자대상 상위 10종목 및 개별계약등의 위험평가액이 자산총액의 5%를 초과하는 경우 기재

▶ 단기대출 및 예금

(단위 : 주, 백만원, %)

종류	금융기관	취득일자	금액	금리	만기일	발행국가	통화
REPO매수	미래에셋대우	2017-06-26	11,783	1.31		대한민국	KRW
REPO매수	NH투자증권	2017-06-26	11,874	1.33		대한민국	KRW

주) 투자대상 상위 10종목 및 평가금액이 자산총액의 5%를 초과하는 경우 기재

4. 투자운용전문인력 현황

■ 투자운용인력(펀드매니저)

(단위 : 개, 억원)

성명	직위	출생 년도	운용중인 펀드 현황		성과보수가 있는 펀드 및 일임계약 운용규모		협회등록번호
			펀드개수	운용규모	펀드개수	운용규모	
최영철	상무	1973년	11	1,985	10	1,532	2109000811
이무광	차장	1980년	11	2,028	1	364	2109001374
문성호	부장	1977년	23	8,279	1	460	2109001217

주) 성명이 굵은 글씨로 표시된 것이 책임운용전문인력이며, '책임 운용전문인력'이란 운용전문인력 중 투자전략 수립 및 투자 의사결정 등에 있어 주도적이고 핵심적인 역할을 수행하는 자를 말함

※펀드의 운용전문인력 변경내역 등은 금융투자협회 전자공시사이트의 수시공시 등을 참고하실 수 있습니다. (인터넷 주소 <http://dis.kofia.or.kr>) 단, 협회 전자공시사이트가 제공하는 정보와 본 자산운용보고서가 제공하는 정보의 작성기준일이 상이할 수 있습니다.

▶ 운용전문인력 변경 내역

기간	운용전문인력	비고
2014. 02. 10 - 2014. 09. 24	전효준	주식
2014. 02. 10 - 2016. 01. 19	김진성	
2016. 01. 20 - 현재	최영철	
2016. 01. 20 - 현재	이무광	
2011. 06. 11 - 2014. 09. 24	여종훈	채권
2014. 09. 25 - 현재	문성호	

주)2017. 6월 기준일 현재 기준 3년간 운용전문인력 변경 내역임

5. 비용현황

▶ 업자별 보수 지급현황

(단위 : 백만원, %)

구분	구분	전기		당기		
		금액	비율	금액	비율	
트러스톤다이나믹코리아50 증권투자신탁[주식혼합]	자산운용사	0	0.00	0	0.00	
	판매회사	0	0.00	0	0.00	
	펀드재산보관회사(신탁업자)	0	0.00	0	0.00	
	일반사무관리회사	0	0.00	0	0.00	
	보수합계	0	0.00	0	0.00	
	기타비용**	40	0.04	9	0.01	
	매매. 중개 수수료	단순매매.중개수수료	51	0.05	56	0.05
		조사분석업무 등 서비스 수수료	20	0.02	15	0.01
		합계	72	0.07	72	0.07
		증권거래세	65	0.07	40	0.04

(단위 : 백만원, %)

구분	구분	전기		당기		
		금액	비율	금액	비율	
A	자산운용사	86	0.15	90	0.15	
	판매회사	72	0.12	75	0.13	
	펀드재산보관회사(신탁업자)	2	0.00	2	0.00	
	일반사무관리회사	2	0.00	2	0.00	
	보수합계	162	0.28	170	0.28	
	기타비용**	25	0.04	6	0.01	
	매매. 중개 수수료	단순매매.중개수수료	30	0.05	32	0.05
		조사분석업무 등 서비스 수수료	12	0.02	9	0.01
		합계	42	0.07	40	0.07
	증권거래세	39	0.07	22	0.04	
B	자산운용사	1	0.15	1	0.15	
	판매회사	1	0.18	1	0.19	
	펀드재산보관회사(신탁업자)	0	0.00	0	0.00	
	일반사무관리회사	0	0.00	0	0.00	
	보수합계	2	0.34	2	0.35	
	기타비용**	0	0.04	0	0.01	
	매매. 중개 수수료	단순매매.중개수수료	0	0.05	0	0.05
		조사분석업무 등 서비스 수수료	0	0.02	0	0.01
		합계	0	0.07	0	0.07
	증권거래세	0	0.07	0	0.04	
C1	자산운용사	5	0.15	10	0.15	
	판매회사	13	0.37	24	0.38	
	펀드재산보관회사(신탁업자)	0	0.00	0	0.00	
	일반사무관리회사	0	0.00	0	0.00	
	보수합계	19	0.53	34	0.54	
	기타비용**	-1	-0.02	1	0.01	
	매매. 중개 수수료	단순매매.중개수수료	2	0.05	4	0.06
		조사분석업무 등 서비스 수수료	1	0.02	1	0.01
		합계	2	0.07	4	0.07
	증권거래세	2	0.05	2	0.04	
C2	자산운용사	1	0.15	0	0.15	
	판매회사	1	0.31	1	0.32	
	펀드재산보관회사(신탁업자)	0	0.00	0	0.00	
	일반사무관리회사	0	0.00	0	0.00	
	보수합계	2	0.46	1	0.47	
	기타비용**	0	0.07	0	0.01	
	매매. 중개 수수료	단순매매.중개수수료	0	0.05	0	0.05
		조사분석업무 등 서비스 수수료	0	0.02	0	0.02
		합계	0	0.07	0	0.07
	증권거래세	0	0.07	0	0.04	

(단위 : 백만원, %)

	구분	전기		당기		
		금액	비율	금액	비율	
C3	자산운용사	11	0.15	3	0.15	
	판매회사	18	0.24	5	0.25	
	펀드재산보관회사(신탁업자)	0	0.00	0	0.00	
	일반사무관리회사	0	0.00	0	0.00	
	보수합계	30	0.40	9	0.41	
	기타비용**	7	0.10	0	0.01	
	매매. 중개 수수료	단순매매.중개수수료	4	0.05	1	0.05
		조사분석업무 등 서비스 수수료	2	0.02	0	0.01
		합계	6	0.07	1	0.06
	증권거래세	6	0.08	1	0.04	
C4	자산운용사	25	0.15	27	0.15	
	판매회사	37	0.22	40	0.23	
	펀드재산보관회사(신탁업자)	1	0.00	1	0.00	
	일반사무관리회사	1	0.00	1	0.00	
	보수합계	63	0.38	69	0.39	
	기타비용**	4	0.03	2	0.01	
	매매. 중개 수수료	단순매매.중개수수료	9	0.05	9	0.05
		조사분석업무 등 서비스 수수료	3	0.02	3	0.01
		합계	12	0.07	12	0.07
	증권거래세	10	0.06	7	0.04	
W	자산운용사	1	0.15	3	0.15	
	판매회사	0	0.00	0	0.00	
	펀드재산보관회사(신탁업자)	0	0.00	0	0.00	
	일반사무관리회사	0	0.00	0	0.00	
	보수합계	1	0.16	3	0.16	
	기타비용**	0	-0.02	0	0.01	
	매매. 중개 수수료	단순매매.중개수수료	0	0.05	1	0.05
		조사분석업무 등 서비스 수수료	0	0.02	0	0.01
		합계	0	0.07	1	0.07
	증권거래세	0	0.05	1	0.04	
F	자산운용사	1	0.15	1	0.15	
	판매회사	0	0.01	0	0.01	
	펀드재산보관회사(신탁업자)	0	0.00	0	0.00	
	일반사무관리회사	0	0.00	0	0.00	
	보수합계	1	0.16	1	0.17	
	기타비용**	0	-0.03	0	0.01	
	매매. 중개 수수료	단순매매.중개수수료	0	0.05	0	0.05
		조사분석업무 등 서비스 수수료	0	0.02	0	0.01
		합계	0	0.07	1	0.07
	증권거래세	0	0.05	0	0.04	

(단위 : 백만원, %)

구분	구분	전기		당기		
		금액	비율	금액	비율	
Ce	자산운용사	1	0.15	1	0.15	
	판매회사	1	0.12	1	0.13	
	펀드재산보관회사(신탁업자)	0	0.00	0	0.00	
	일반사무관리회사	0	0.00	0	0.00	
	보수합계	2	0.28	2	0.28	
	기타비용**	0	0.03	0	0.01	
	매매·중개수수료	단순매매·중개수수료	0	0.05	0	0.05
		조사분석업무 등 서비스 수수료	0	0.02	0	0.01
		합계	0	0.07	1	0.07
	증권거래세	0	0.06	0	0.04	
I	자산운용사	15	0.15	19	0.15	
	판매회사	1	0.01	1	0.01	
	펀드재산보관회사(신탁업자)	0	0.00	0	0.00	
	일반사무관리회사	0	0.00	0	0.00	
	보수합계	17	0.16	21	0.17	
	기타비용**	4	0.04	1	0.01	
	매매·중개수수료	단순매매·중개수수료	5	0.05	8	0.06
		조사분석업무 등 서비스 수수료	2	0.02	2	0.02
		합계	7	0.07	10	0.08
	증권거래세	7	0.07	6	0.05	
Ae	자산운용사	0	0.15	0	0.15	
	판매회사	0	0.06	0	0.06	
	펀드재산보관회사(신탁업자)	0	0.00	0	0.00	
	일반사무관리회사	0	0.00	0	0.00	
	보수합계	0	0.22	0	0.22	
	기타비용**	0	0.03	0	0.01	
	매매·중개수수료	단순매매·중개수수료	0	0.05	0	0.05
		조사분석업무 등 서비스 수수료	0	0.02	0	0.01
		합계	0	0.07	0	0.07
	증권거래세	0	0.06	0	0.04	
S	자산운용사	0	0.15	0	0.15	
	판매회사	0	0.05	0	0.05	
	펀드재산보관회사(신탁업자)	0	0.00	0	0.00	
	일반사무관리회사	0	0.00	0	0.00	
	보수합계	0	0.20	1	0.21	
	기타비용**	0	0.04	0	0.01	
	매매·중개수수료	단순매매·중개수수료	0	0.05	0	0.05
		조사분석업무 등 서비스 수수료	0	0.02	0	0.01
		합계	0	0.07	0	0.07
	증권거래세	0	0.06	0	0.04	

* 펀드의 순자산총액(기간평균) 대비 비율

** 기타비용이란 회계감사비용, 증권 등의 예탁 및 결제비용 등 펀드에서 경상적·반복적으로 지출된 비용으로서 매매·중개수수료는 제외한 것입니다.

▶ 총보수,비용비율

(단위 : 연환산, %)

	구분	해당 펀드		상위펀드 비용 합산	
		총보수·비용비율	중개수수료 비율	합성총보수·비용비율	매매·중개수수료 비율
트러스톤다이나믹코리아50 증권투자신탁(주식혼합)	전기	0.00	0.00	0.04	0.52
	당기	0.00	0.00	0.05	0.39
종류(Class)별 현황					
A	전기	1.13	0.00	1.18	0.52
	당기	1.13	0.00	1.19	0.38
B	전기	1.38	0.00	1.43	0.50
	당기	1.38	0.00	1.44	0.38
C1	전기	2.13	0.00	2.05	0.34
	당기	2.13	0.00	2.12	0.29
C2	전기	1.88	0.00	1.91	0.62
	당기	1.88	0.00	1.92	0.49
C3	전기	1.62	0.00	1.67	0.57
	당기	1.62	0.00	1.70	0.45
C4	전기	1.53	0.00	1.58	0.42
	당기	1.53	0.00	1.58	0.34
W	전기	0.63	0.00	0.63	0.65
	당기	0.63	0.00	0.64	0.39
F	전기	0.67	0.00	0.54	0.30
	당기	0.67	0.00	0.63	0.27
Ce	전기	1.13	0.00	1.18	0.47
	당기	1.13	0.00	1.19	0.33
I	전기	0.66	0.00	0.70	0.53
	당기	0.66	0.00	0.71	0.41
Ae	전기	0.88	0.00	0.95	0.32
	당기	0.88	0.00	0.93	0.29
S	전기	0.89	0.00	0.94	0.49
	당기	0.85	0.00	0.91	0.36

주1) 총보수·비용비율(Total Expense Ratio)이란 운용보수 등 펀드에서 부담하는 '보수'와 '기타비용' 총액을 순자산 연평균잔액(보수·비용 차감전 기준)으로 나눈 비율로서 해당 운용기간 중 투자자가 부담한 총 보수·비용수준을 나타냅니다.

주2) 매매·중개수수료 비율이란 매매·중개수수료를 순자산 연평균잔액(보수·비용 차감전 기준)으로 나눈 비율로서 해당 운용기간 중 투자자가 부담한 매매·중개수수료의 수준을 나타냅니다.

주3) 모자형의 경우 모펀드에서 발생한 비용을 자펀드가 차지하는 비율대로 안분하여 합산한 수치입니다.

6. 투자자산 매매내역

■ 매매주식규모 및 회전을

트러스톤다이나믹코리아50증권모투자신탁(주식혼합)

(단위 : 백만원, %)

매수		매도		매매회전율 ^{주)}	
수량	금액	수량	금액	해당기간	연환산
194,447	13,564	205,666	14,743	21.51	85.33

주) 해당 운용기간 중 매도한 주식금액의 총액을 그 해당 운용기간 중 보유한 주식의 평균가액으로 나눈 비율

■ 최근 3분기 매매회전율 추이

트러스톤다이나믹코리아50증권모투자신탁(주식혼합)

(단위 : %)

16년09월27일 ~16년12월26일	16년12월27일 ~17년03월26일	17년03월27일 ~17년06월26일
38.43	34.77	21.51

7. 자산운용사의 고유재산 투자에 관한 사항

: 해당사항 없음

8. 공지사항

* 고객님의 가입하신 펀드는 자본시장과 금융투자업에 관한 법률의 적용을 받습니다.

* 이 보고서는 자본시장과 금융투자업에 관한 법률에 의해 트러스톤다이나믹코리아50증권투자신탁(주식혼합)의 자산운용회사인 트러스톤자산운용이 작성하여 펀드재산보관회사(신탁업자)인 기업은행의 확인을 받아 판매회사를 통해 투자자에게 제공됩니다.

각종 보고서 확인 : 트러스톤자산운용(주) <http://www.trustonasset.com>
 금융투자협회 <http://dis.kofia.or.kr>

참 고 : 펀드 용어 정리

용 어	내 용
금융투자협회 펀드코드	금융투자협회에서 펀드에 부여하는 고유의 코드이며, 이를 이용하여 집합투자기구의 각종 정보에 대한 조회가 가능합니다.
추가형	추가로 설정이 가능한 집합투자기구입니다.
수익증권	자본시장법상 유가증권의 일종으로 자산운용회사가 일반 대중으로부터 자금을 모아 펀드를 만들 때 이 펀드에 투자한 투자자들에게 출자비율에 따라 나눠주는 권리증서를 말합니다. 투자신탁에 가입(매입)한다는 것은 이 수익증권을 산다는 의미입니다.
보수	투자신탁의 운용 및 관리와 관련된 비용입니다. 다시 말해 재산을 운용 및 관리해 준 댓가로 고객이 지불하는 비용입니다. 이는 통상 연율로 표시되며, 신탁보수에는 운용, 판매, 수탁보수 등이 있습니다. 보수율은 상품마다 다르게 책정되는 것이 일반적입니다.
집합투자업자	투자자는 은행,증권사,보험사 등의 판매회사에서 펀드에 가입하지만 이렇게 투자자로부터 모집한 자금으로 실제 주식 등의 유가증권에 투자, 운용하는 회사는 집합투자업자입니다. 집합투자업자는 투자자로부터 자금을 모은 위탁자가 되어 펀드의 운용을 업으로 하는 자로서 금융감독위원회의 인가를 받은 회사를 말합니다.
신탁업자	신탁업자란 펀드재산의 보관 및 관리를 영업으로 하는 회사를 말합니다. 현행법은 집합투자업자가 투자자로부터 위탁받은 재산을 운용회사의 고유재산과 분리하여 관리하도록 규정하고 있으며, 이에 따라 투자자의 투자자금은 신탁업자에 안전하게 보관,관리되고 있습니다.
일반사무관리회사	집합투자업자의 위탁을 받아 펀드기준가 산정 등의 업무를 수행하는 회사를 말합니다.
판매회사	판매회사란 펀드의 판매, 환매 등을 주된 업무로 하는 회사를 말하며, 투자자에게 펀드를 판매하는 은행,증권사, 보험사 등이 이에 속합니다. 판매회사는 투자자 보호를 위하여 판매와 관련된 주요 법령 및 판매행위준칙을 준수할 의무가 있습니다.
매매수수료 비율	해당 운용기간 중 펀드에서 지출되는 유가증권 및 파생상품등의 매매수수료 총액을 펀드의 순자산 총액으로 나눈 비율입니다.