

트러스톤 장기성장30 증권 자투자신탁[채권혼합] [채권혼합형 펀드]

(운용기간 : 2017년07월19일 ~ 2017년10월18일)

o 자산운용보고서는 자본시장과금융투자업에관한법률(이하 '자본시장법')에 의거 자산운용회사가 작성하며, 투자자가 가입한 상품의 특정기간(3개월) 동안의 자산운용에 대한 결과를 요약하여 제공하는 보고서입니다.

트러스톤자산운용(주)

서울시 영등포구 여의대로 66,10층
(전화 02-6308-0500, <http://www.trustonasset.com>)

펀드 운용경과 및 운용계획

고객 여러분 안녕하십니까?

트러스톤 장기성장30 채권혼합 펀드가 2017년 3분기 (2017.07.19. ~ 2017.10.18.)를 마감하며 고객 여러분께 분기 자산운용보고서를 드립니다. 저희 트러스톤자산운용의 임직원과 투자 철학을 믿고 소중한 자산을 맡겨주신 고객분들께 진심으로 감사의 말씀을 올립니다. 트러스톤 자산운용은 앞으로도 더욱 투자원칙에 집중하여 장기적으로 고객 분들의 성원에 보답하는 꾸준한 성과를 창출하기 위해 노력할 것임을 약속 드리며, 지난 3개월간의 운용 현황에 대해 말씀드리겠습니다.

1. 운용개요

지난 2017년 3분기 (2017.07.19. ~ 2017.10.18.) 동안 트러스톤 장기성장30 채권혼합 펀드의 수익률은 0.15%로 동 기간 비교지수 (KOSPI 30%+KS국고채1~2년 65%+CALL 5%) 수익률 0.88%를 -0.73%pt 하회하는 수익률을 기록하였습니다. (운용펀드 기준)

2. 운용경과

[주식]

글로벌 경기
상승 기대감,
이익 추정치
상향 등이
KOSPI 지수
상승에 기여

동 기간 KOSPI 지수는 +2.34% 상승하였습니다. 7월 초 \$40초반이었던 유가가 급격히 반등하는 등 글로벌 경기 상승에 대한 기대감이 확대되었고, 기업 이익 추정치 또한 상향되며 지수는 7월말 2,453pt까지 상승하였습니다. 그 이후, 지정학적 리스크가 부각되고, 지수 상승을 이끌던 반도체 업황 둔화에 대한 우려가 맞물리며 외국인 매도세가 나타났고, KOSPI 지수는 2,320pt수준까지 하락하였습니다. 반도체 업황이 다시 개선되고 연휴 이후 랠리를 보이며 KOSPI 지수는 2,483pt의 사상 최고치 레벨에서 상승 마감하였습니다. 동 기간 대형주 지수는 +3.4% 상승하며 중소형 지수 및 코스닥 지수 대비 다소 강한 모습을 보였습니다. 업종별로는 의약품, 전기전자, 기계 순으로 강세를 보였으며, 건설, 섬유 의복, 운수창고 순으로 부진하였습니다.

금융, 건설 업종의
시장 대비 높은 비중,
의약품 업종의
시장 대비 낮은 비중이
펀드 수익률에
부정적 기여

금리상승 및 순이자 마진 개선, 지수상승에 따른 거래대금 증가에 대한 기대감으로 금융 (은행, 증권) 업종의 시장 대비 높은 비중(Overweight)을 유지하였으나, 그 동안의 주가 상승에 대한 피로감과 정부규제에 대한 우려로 주가 상승률이 부진하였습니다. 또한, 주택 매출 상승에 따른 이익개선과 글로벌 경기개선에 따른 해외수주 증가에 대한 기대감으로 시장 대비 높은 비중(Overweight)을 유지중인 건설 업종 또한 정부의 부동산 대책에 대한 우려로 부진하였습니다. 또한, 밸류에이션 부담으로 시장 대비 낮은 비중(Underweight)을 유지중인 의약품 업종의 호조가 부족한 성과의 원인이 되었습니다.



화학, 정유,
생명보험사,
전기전자 업종
비중 축소
자동차, 유통, 내수주
업종 비중 확대

동 기간 시장 대비 높은 비중(Overweight)을 유지했던 화학, 정유의 비중을 축소하였으며, 최근 주가 상승률이 높았던 생명보험사와 전기전자 업종의 주식들을 매도하였습니다. 반면, 해외 부분 부진에 따라 주가가 부진하였으나, 신차 출시 기대감과 신흥국에서의 경쟁력이 돋보이는 자동차 업종의 비중을 확대하였으며, 최저임금 인상 등 소비심리 개선에 따라 유통, 내수주의 비중을 확대하였습니다.

[채권]

지정학적 리스크,
금리 인상 이슈 및
경제지표 개선세 등으로
금리 상승 자극

동 분기 초 북한의 미사일 발사에 따른 지정학적 우려 영향으로 금리가 상승 흐름을 보인 반면, 분기 중반 이후에는 미국의 12월 기준금리 인상 가능성 부각 및 10월 금통위에서의 금리인상 소수의견 등장과 외국인의 국채선물 매도세로 인한 수급 약화로 다시 한번 금리가 상승하는 등 전반적으로 채권시장은 약세를 나타내는 모습이었습니다. 수출을 비롯한 경제지표도 개선세를 지속하는 흐름을 보였고, 글로벌 주식시장도 강세를 이어가며 상대적으로 금리 상승을 자극하였습니다.

지정학적 우려 재부각과
미국의 12월 금리 인상
가능성 대두로
금리 상승 마감

분기 초 북한의 미사일 발사에 의한 지정학적 우려가 부각되고, 북미간 긴장관계가 고조되면서 금리는 상승세로 전환하였습니다. 이후 외국인이 국채선물을 순매수하며 다시 금리는 하락하는 듯한 모습을 나타내었지만, 지정학적 우려가 재부각 되면서 약세로 전환하였습니다. 특히 9월 미국 연방공개시장위원회(FOMC)에서 12월 금리 인상 가능성이 높게 평가되면서 금리는 상승폭을 확대하였고, 장기간의 추석 연휴를 앞두고 외국인이 대규모로 채권 및 국채선물을 매도하면서 9월 한 달간 금리는 국고3년물 기준으로 14bp 상승하여 마감하는 등 약세를 보였습니다.

10월 금통위 이후
급격한 금리 상승세

10월 연휴 이후 연휴 기간 동안의 미국 금리 상승 및 이주열 총재의 매파적 코멘트를 반영하며 약세를 보이기도 하였으나, 연휴 전 매도세를 보인 외국인이 다시 재투자에 나서면서 금리는 다시 반락하였습니다. 그러나 10월 금통위에서 금리인상 소수의견이 나오고 총재의 기자회견 내용도 금리 인상 가능성을 높이면서 단기금리 위주로 급격한 상승세를 나타내었습니다. 반면 초장기 채권은 수급요인 때문에 상대적으로 강세를 보이기도 하였습니다.

분기 중 채권 금리
국고 3년 기준
18.5bp 상승

결국 국내 채권금리는 2017년 10월 18일 현재 국고 3년 만기 기준 2017년 7월 18일 대비 18.5bp 상승한 1.932%로 마감하였습니다. 분기 중 확대되었던 장단기 금리차이는 축소되었습니다. 국고채권의 변동성이 높아지면서 크레딧 스프레드(3년, AA-회사채 등급)는 소폭 확대 되었습니다. 미국의 기준금리 인상 가능성은 어느 정도 시장에서 예상하고 있었으나, 10월 금통위 결과 소수의견 등장 및 이주열 총재의 매파적 코멘트가 생각보다 빠른 국내 금리 인상 시그널로 인식되면서 예상보다 금리 상승이 급격하게 이루어졌습니다. 이에 국고채 위주의 안정적인 포트폴리오를 구축하였음에도 불구하고 벤치마크를 소폭 하회하는 성과를 기록하였습니다.



3. 운용계획

[주식]

글로벌 경기회복과
수출 호조세로
KOSPI지수는
사상 최고치 경신

이번 분기 미국 및 국내 GDP가 예상치 이상의 서프라이즈한 숫자를 보여주었고, 삼성전자를 필두로 발표되고 있는 3분기 실적 또한 매우 양호한 모습을 보여주고 있습니다. 또한, 9~11월 수출 역시 긴 연휴에도 불구하고 지속 호조세를 보이고 있어 동사가 작년 말부터 말씀드렸던 ‘글로벌 경기 회복과 완만한 인플레이션’ 국면이 지속되고 있으며, KOSPI지수는 2,500pt를 넘어 사상 최고치를 경신하고 있습니다.

신흥국 시장의 호조,
매력적 밸류에이션,
지배구조개선 등으로
2018년 전망 긍정적

2018년 시장 전망 또한 긍정적입니다. 국내 수출 비중의 65%를 차지하는 신흥국 시장의 성장률 트렌드가 선진국 시장 대비 상승하고 있고, 물가는 안정적으로 유지되고 있습니다. 2017년 지수 상승에도 불구하고, 지수의 상승 정도가 기업들의 이익 증가세에 미치지 못해 밸류에이션은 아직 매력적입니다. 11월 초 기준 KOSPI지수 fwd PER 9.4배는 금융위기 이후 평균 수준인 11.5배 대비 낮은 수준입니다. 신정부의 핵심 사안인 ‘지배구조 투명성, 소액주주 권리강화, 재벌개혁, 스톱워드십코드 도입 등’으로 지배구조개선 및 주주친화정책 빠르게 나타날 수 있을 것으로 보입니다. 이에 따라, 밸류에이션 재평가(re-rating)가 나타날 수 있다고 판단합니다.

글로벌 경기회복
기대감으로
내수주 보다는
수출주 중심 대응 계획

동 포트폴리오는 이와 같은 시장전망에 따라 글로벌 경기 회복의 확산에 중점을 두고 내수주보다 수출주 중심으로 대응할 계획입니다. 다만, 최근 국내는 신정부의 정책들이 구체화되면서 기대와 달리 내수업종의 실적 둔화 가능성이 높아지고 있는 상황입니다. 이에 따라 향후에도 포트폴리오의 무게중심을 글로벌 경기 회복의 확산에 두고 내수주 보다 수출주 중심으로 대응할 계획입니다.

IT하드웨어,
자동차 등 수출주,
소재, 산업재 등
경기민감주,
지배구조개선주
지속 관심

IT 하드웨어, 자동차 등 실적 개선이 예상되는 수출주와 소재, 산업재 등 유가 관련 주, 그리고 지배구조개선주 등 신정부 정책 관련 주에 대한 관심을 높여나갈 전망입니다.

자동차의 경우 중국 부진이 최악을 지나가고 있고, 국내 완성차의 경쟁력이 높은 신흥국 시장의 경기개선에 따른 수혜가 예상되어 비중을 높여 나갈 예정입니다. 또한, 최근 반도체 가격이 비수기에도 상승하는 등 수급이 견조한 가운데 호황이 이어지고 있고, 내년 초까지도 추가적인 실적 개선 여지가 존재하며, 삼성전자가 새로운 주주환원 정책을 발표함에 따라 반도체 관련 주에 대한 시장 대비 낮은 비중 폭을 축소해 나갈 예정입니다. 또한, 유가 관련 업종인 소재, 산업재에 대한 시장 대비 높은 비중(Overweight)을 유지해 나갈 계획입니다.

중국 경기에 대한 우려가 있으나 미국, 유럽, 신흥국 등 글로벌 경기회복이 진행 중이고 마진상승에 따른 실적개선이 이루어지고 있으며, 역사적 밸류에이션 관점에서도 부담이 없다는 측면에서 소재, 산업재 주식들에 대한 긍정적인 관점을 유지해나갈 계획입니다.

신정부 정책 관련 주에 대한 긍정적 시각 또한 유지하고 있습니다. 향후 재벌개혁 정책이 본격화되며 총수일가의 사익편취 규제강화, 소액주주 권리 강화 및 주주친화정책이 구체화될 것으로 예상하고 있습니다. 특히 올해 내 스톱워드십코드 도입이 기대되는 가운데 영국, 일본 등이 도입 이후 주주친화 정책 강화에 따라 주가가 상승한 선례가 존재하여, 정책이 추진된다면 주식시장 분위기 개선에 도움이 될 뿐 아니라 시장 밸류에이션도 재평가될 것으로 예상됩니다.

[채권]

견조한 경제지표 지속
국내 기준 금리
인상 가능성 상승

최근 국내외 경제지표는 대체적으로 견조한 개선세를 지속하고 있습니다. 이에 따라 미국의 12월 기준금리 인상 가능성이 높게 평가되고 있고, 지난 금통위에서 등장한 금리인상 소수의견으로 국내의 기준 금리도 인상 가능성이 높아지고 있는 것으로 보입니다. 유로존이나 일본이 아직 긴축 시그널을 보이지 않고 있기는 하지만, 더 이상 완화적인 통화정책을 기대할 수 없게 된 채권시장 참가자들의 경우 향후 보수적인 투자를 할 수 밖에 없을 것으로 보입니다.

금리 변동성 증가 예상
보수적 대응 계획

이에 따라 향후 금리 변동성은 더욱 높아질 것으로 예상됩니다. 이번 분기말에 나타났던 것처럼 금리의 상승폭이 시장의 예상을 뛰어넘는 모습이 관찰될 수 있을 것으로 보입니다. 단기간의 급격한 금리 상승은 다시 반락할 가능성을 내포하는 것으로 볼 수도 있기 때문에 어느 시점에서는 투자의 기회가 될 수도 있겠습니다. 다만, 앞서 말씀 드린 대로 완화적 통화정책의 기대감이 사라진 시점이기 때문에 전반적으로는 보수적인 대응을 견지할 계획입니다.

우량 크레딧 채권 수요
여전히 견조
연초 효과 감안 시
스프레드 확대 폭 제한

우량 크레딧 채권에 대한 수요는 여전히 견조한 상황으로 판단합니다. 그러나 높은 금리 변동성은 상대적으로 유동성이 낮은 크레딧 채권에 대한 투자수요를 감소시키기 때문에 크레딧 스프레드는 확대될 가능성이 있다고 보입니다. 다만, 현재의 크레딧 스프레드 수준이 높고, 연말로 갈수록 발행이 감소하는 점, 매년 초 크레딧 채권의 강세가 나타났던 점을 고려할 때 스프레드 확대 폭은 제한적일 것으로 예상합니다.

채권운용은 보수적인 듀레이션 및 만기 전략을 통해 대응할 계획이며, 우량 크레딧 채권의 비중을 유지하여 초과 수익을 올릴 수 있도록 노력할 것입니다.

항상 건강하시고 가내 두루 평안 하시기를 기원합니다. 저희는 고객 여러분의 성원에 보답할 수 있도록 항상 최선을 다하겠습니다. 감사합니다.

트러스톤자산운용 주식운용부문 CIO 황성택
멀티에셋부문 CIO 이윤표
주식운용1본부장 이양병
주식운용1본부 1팀 차장 신정현
채권운용본부 1팀장 문성호
채권운용본부 1팀 차장 진재식
채권운용본부 1팀 차장 전춘봉 拜上





목 차

1. 펀드의 개요
2. 수익률 현황
3. 자산현황
4. 투자운용전문인력 현황
5. 비용현황
6. 투자자산매매내역
7. 자산운용사의 고유재산 투자에 관한 사항
8. 공지사항

<참고 - 펀드용어정리>

1. 펀드의 개요

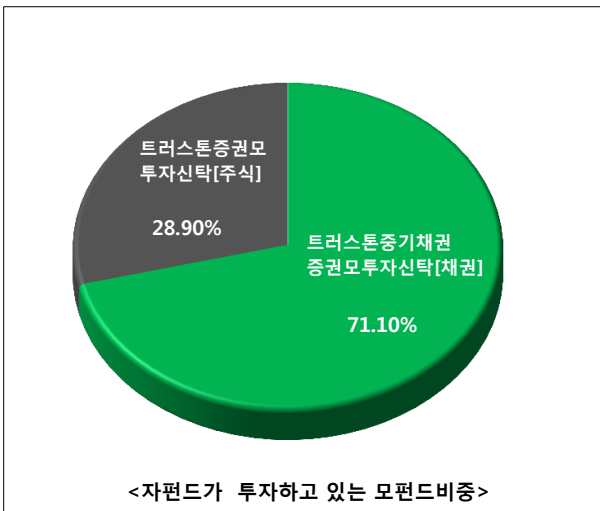
■ 기본정보

적용 법률 : 자본시장과 금융투자업에 관한 법률

펀드 명칭	투자위험등급	금융투자협회 펀드코드	
트러스트장기성장30증권투자신탁[채권혼합]	5등급	A0026	
A		A0027	
C		A0028	
Ce		A0029	
Cp		AH597	
Cp-E		BT363	
S		AQ411	
S-P		AQ412	
펀드의 종류		채권혼합형, 추가형, 종류형, 모자형	최초설정일
운용기간	2017.07.19 ~ 2017.10.18	존속기간	별도의 정해진 신탁계약 기간이 없음
자산운용회사	트러스트자산운용(주)	펀드재산보관회사	국민은행
판매회사 ^{주)}	www.trustonasset.com	일반사무관리회사	하나펀드서비스
상품의 특징	이 투자신탁은 안정적인 수익을 추구하기 위하여 채권에 주로 투자하는 모투자신탁에 투자신탁재산의 80% 이하를 투자하고, 투자신탁재산의 30%이하를 주식에 주로 투자하는 모투자신탁에 투자하여 장기적으로 안정적인 자본이득 및 이자수익을 추구합니다. 또한 모투자신탁의 운용실적에 따른 손익에 따라 이익 또는 손실이 발생합니다.		

주)판매회사 : 자세한 사항은 홈페이지를 참고하시기 바랍니다.

■ 펀드구성



※ 자펀드 자산현황을 100으로 가정하였을때 각 모펀드의 집합투자증권에 얼마만큼 투자하고 있는지를 보여줍니다.

■ 재산현황

(단위 : 백만원, 백만좌, %)

펀드명칭	항목	전기말	당기말	증감률
트러스톤장기성장30증권 자투자신탁(채권혼합)	자산 총액 (A)	2,108	2,046	-2.93
	부채 총액 (B)	18	0	-97.44
	순자산총액 (C=A-B)	2,090	2,046	-2.12
	발행 수익증권 총 수 (D)	1,939	1,895	-2.26
	기준가격 ^{주)} (E=C/D×1000)	1,077.73	1,079.31	0.15
종류(Class)별 기준가격 현황				
A	기준가격	1,075.39	1,074.70	-0.06
C	기준가격	1,069.96	1,067.94	-0.19
Ce	기준가격	1,072.64	1,071.16	-0.14
Cp	기준가격	1,072.21	1,070.64	-0.15
S	기준가격	1,076.09	1,076.09	0.00
S-P	기준가격	1,076.24	1,076.38	0.01
Cp-E	기준가격	0.00	997.00	-0.30

주) 기준가격이란 투자자가 집합투자증권을 입금(매입), 출금(환매)하는 경우 또는 분배금(상환금포함) 수령 시에 적용되는 가격으로 펀드의 순자산 총액을 발행된 수익증권 총좌수로 나눈 가격을 말합니다.

2. 수익률 현황

■ 기간(누적)수익률

(단위 : %)

구분	최근 3개월	최근 6개월	최근 9개월	최근 12개월
트러스톤장기성장30증권 자투자신탁(채권혼합)	0.15	4.61	6.32	8.23
비교지수(벤치마크)	0.88	4.95	6.47	7.08
(비교지수 대비 성과)	(-0.73)	(-0.34)	(-0.15)	(1.15)
종류(Class)별 현황				
A	-0.06	4.17	5.66	7.33
(비교지수 대비 성과)	(-0.94)	(-0.77)	(-0.81)	(0.25)
C	-0.19	3.91	5.27	6.80
(비교지수 대비 성과)	(-1.07)	(-1.03)	(-1.20)	(-0.28)
Ce	-0.14	4.02	5.43	7.02
(비교지수 대비 성과)	(-1.02)	(-0.93)	(-1.04)	(-0.06)
Cp	-0.15	4.00	5.40	6.98
(비교지수 대비 성과)	(-1.03)	(-0.94)	(-1.06)	(-0.10)
S	-0.00	4.30	5.86	7.60
(비교지수 대비 성과)	(-0.88)	(-0.64)	(-0.61)	(0.52)
S-P	0.01	4.33	5.90	7.66
(비교지수 대비 성과)	(-0.87)	(-0.61)	(-0.57)	(0.58)
비교지수(벤치마크)	0.88	4.95	6.47	7.08

주) 비교지수(벤치마크) : KOSPI 30% + KIS국고채1~2년 65% + CALL 5%

※ 상기의 수익률은 과거의 운용실적으로 미래의 성과를 보장하는 것은 아니며 당 펀드는 종류형 집합투자증권으로 종류별 보수·수수료의 차이로 운용실적이 달라질 수 있습니다.

(단위 : %)

구분	최근 1년	최근 2년	최근 3년	최근 5년
트러스트장기성장30증권 자투자신탁(채권혼합)	8.23	10.01	15.13	28.20
비교지수(벤치마크)	7.08	8.72	13.20	17.72
(비교지수 대비 성과)	(1.15)	(1.30)	(1.94)	(10.48)
종류(Class)별 현황				
A	7.33	8.20	12.29	22.96
(비교지수 대비 성과)	(0.25)	(-0.52)	(-0.90)	(5.24)
C	6.80	7.13	10.64	19.95
(비교지수 대비 성과)	(-0.28)	(-1.59)	(-2.56)	(2.23)
Ce	7.02	7.56	11.30	21.17
(비교지수 대비 성과)	(-0.06)	(-1.16)	(-1.89)	(3.45)
Cp	6.98	7.49	11.20	-
(비교지수 대비 성과)	(-0.10)	(-1.23)	(-2.00)	-
S	7.60	8.74	13.14	-
(비교지수 대비 성과)	(0.52)	(0.03)	(-0.05)	-
S-P	7.66	8.86	13.32	-
(비교지수 대비 성과)	(0.58)	(0.14)	(0.12)	-
비교지수(벤치마크)	7.08	8.72	13.20	17.72

주) 비교지수(벤치마크) : KOSPI 30% + KIS국고채1~2년 65% + CALL 5%

※ 상기의 수익률은 과거의 운용실적으로 미래의 성과를 보장하는 것은 아니며 당 펀드는 종류형 집합투자증권으로 종류별 보수·수수료의 차이로 운용실적이 달라질 수 있습니다.

■ 손익현황

(단위 : 백만원)

구분	증권				파생상품		부동산	특별자산		단기대출 및 예금	기타	손익합계
	주식	채권	어음	집합투자	장내	장외		실물자산	기타			
전기	76	5	0	0	0	0	0	0	0	0	0	81
당기	0	2	0	0	0	0	0	0	0	1	0	3

3. 자산현황

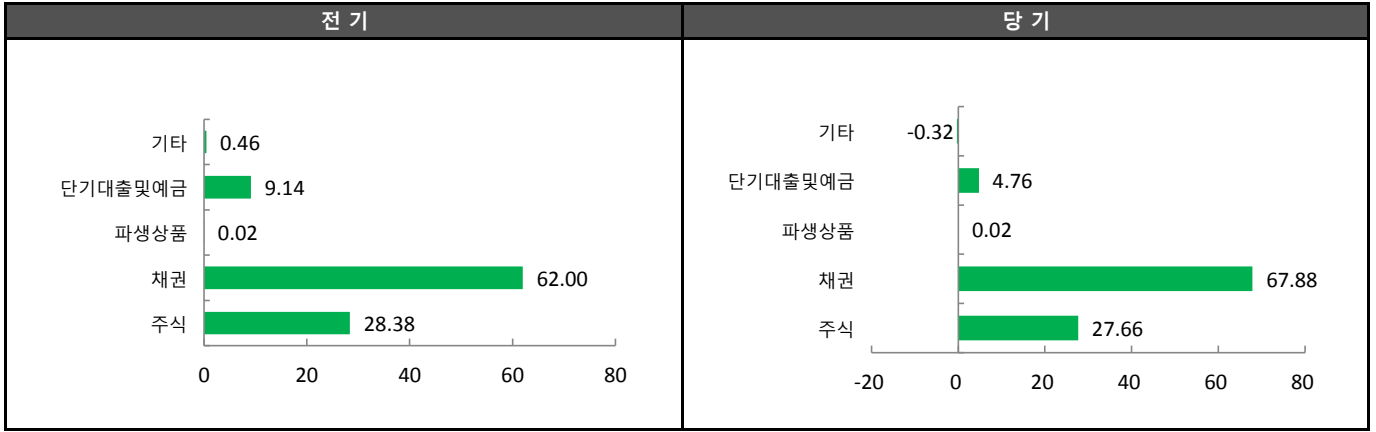
■ 자산구성현황

(단위 : 백만원,%)

통화별 구분	증권				파생상품		부동산	특별자산		단기대출및 예금	기타	자산총액
	주식	채권	어음	집합투자	장내	장외		실물자산	기타			
KRW	566 (27.66)	1,389 (67.88)	0 (0.00)	0 (0.00)	0 (0.02)	0 (0.00)	0 (0.00)	0 (0.00)	0 (0.00)	97 (4.76)	-7 (-0.32)	2,046 (100.00)

* () : 구성 비중

(단위 : %)

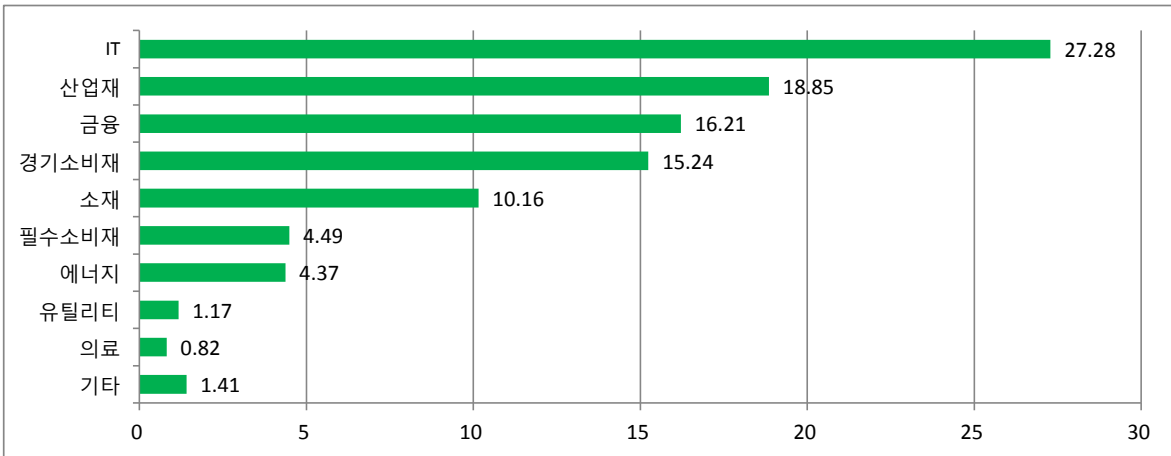


주) 위의 결과는 해당 자펀드의 실제 자산보유 내역을 투자자에게 보여주기 위해, 모펀드의 자산구성 내역을 해당 자펀드가 각 모펀드에서 차지하고 있는 비율을 가중치로 적용하여 안분한 결과입니다. 실제 수익증권 기준으로 작성한 결과와 비교하여 상이한 결과가 발생할 수 있습니다.

주식업종별 투자비중

(단위 : %)

순위	업종명	비중	순위	업종명	비중
1	IT	27.28	6	필수소비재	4.49
2	산업재	18.85	7	에너지	4.37
3	금융	16.21	8	유틸리티	1.17
4	경기소비재	15.24	9	의료	0.82
5	소재	10.16	10	기타	1.41



투자대상 상위 10종목

(단위 : %)

구분	종목명	비중	구분	종목명	비중		
1	채권	통안0164-1908-02	15.33	6	채권	통안0160-1904-02	5.61
2	채권	국고02750-1909(14-4)	10.42	7	주식	삼성전자	4.71
3	채권	통안증권0158-1906-0200	9.89	8	채권	국고01500-1906(16-2)	4.60
4	채권	국고01750-1812(15-7)	8.75	9	채권	하나은행40-09이1.5갑-01	3.07
5	채권	통안0164-1902-02	6.66	10	채권	신한카드1875-2	3.06

※보다 상세한 투자대상자산 내용은 금융투자협회 전자공시사이트의 펀드 분기영업보고서 및 결산보고서를 참고하실 수 있습니다.(인터넷주소 <http://dis.kofia.or.kr>) 단, 협회 전자공시사이트에서 조회한 분기영업보고서 및 결산보고서는 본 자산운용보고서와 작성기준일이 상이할 수 있습니다.

■ 각 자산별 보유종목 내역

▶ 주식

(단위 : 주, 백만원, %)

종목명	보유수량	평가금액	비중	발행국가	통화	업종	비고
삼성전자	35	96	4.71	대한민국	KRW	IT	

주) 투자대상 상위 10종목 및 평가금액이 자산총액의 5%를 초과하는 경우 기재 또는 발행주식 총수의 1% 초과 종목

▶ 채권

(단위 : 백만원, %)

종목명	액면가액	평가액	발행국가	통화	발행일	상환일	보증기관	신용등급	비중
통안0164-1908-02	314	314	대한민국	KRW	2017-08-02	2019-08-02		RF	15.33
국고02750-1909(14-4)	209	213	대한민국	KRW	2014-09-10	2019-09-10		RF	10.42
통안증권0158-1906-0200	203	202	대한민국	KRW	2017-06-02	2019-06-02		RF	9.89
국고01750-1812(15-7)	178	179	대한민국	KRW	2015-12-10	2018-12-10		RF	8.75
통안0164-1902-02	136	136	대한민국	KRW	2017-02-02	2019-02-02		RF	6.66
통안0160-1904-02	115	115	대한민국	KRW	2017-04-02	2019-04-02		RF	5.61
국고01500-1906(16-2)	94	94	대한민국	KRW	2016-06-10	2019-06-10		RF	4.60
하나은행40-09이1.5갑-01	63	63	대한민국	KRW	2017-09-01	2019-03-01		AAA	3.07
신한카드1875-2	63	63	대한민국	KRW	2016-02-19	2019-08-19		AA+	3.06

주) 투자대상 상위 10종목 및 평가금액이 자산총액의 5%를 초과하는 경우 기재

4. 투자운용전문인력 현황

■ 투자운용인력(펀드매니저)

(단위 : 개, 억원)

성명	직위	출생 년도	운용중인 다른 펀드 현황		성과보수가 있는 펀드 및 일임계약 운용규모		협회등록번호
			펀드개수	운용규모	펀드개수	운용규모	
이양병	상무	1973년	20	6,643	10	9,033	2109000865
신정현	차장	1981년	4	1,536	1	7,042	2115000349
문성호	부장	1977년	24	8,826	1	462	2109001217
진재식	차장	1979년	22	14,076	-	-	2101011621
전춘봉	차장	1980년	18	5,727	-	-	2112000325

주) 성명이 굵은 글씨로 표시된 것이 책임운용전문인력이며, '책임 운용전문인력'이란 운용전문인력 중 투자전략 수립 및 투자 의사결정 등에 있어 주도적이고 핵심적인 역할을 수행하는 자를 말합니다

※펀드의 운용전문인력 변경내역 등은 금융투자협회 전자공시사이트의 수시공시 등을 참고하실 수 있습니다. (인터넷 주소 <http://dis.kofia.or.kr>) 단, 협회 전자공시사이트가 제공하는 정보와 본 자산운용보고서가 제공하는 정보의 작성기준일이 상이할 수 있습니다.

▶ 운용전문인력 변경내역

구분	기간	운용전문인력
주식	2012.08.09 - 2015.05.26	정인기
	2015.05.27 - 2017.07.16	조상현
	2016.01.20 - 2017.07.26	김정훈
	2017.07.27 - 현재	이양병
	2017.07.27 - 현재	신정현
채권	2014.08.29 - 현재	문성호
	2017.07.27 - 현재	진재식
	2017.07.27 - 현재	전춘봉

주) 2017. 10월 기준 최근 3년간의 운용전문인력 변경 내역입니다.

5. 비용현황

▶ 업자별 보수 지급현황

(단위 : 백만원, %)

구분	구분	전기		당기		
		금액	비율	금액	비율	
트러스톤장기성장30증권자 투자신탁(채권혼합)	자산운용사	0	0.00	0	0.00	
	판매회사	0	0.00	0	0.00	
	펀드재산보관회사(신탁업자)	0	0.00	0	0.00	
	일반사무관리회사	0	0.00	0	0.00	
	보수합계	0	0.00	0	0.00	
	기타비용**	0	0.00	0	0.00	
	매매. 중개 수수료	단순매매.중개수수료	0	0.01	0	0.01
		조사분석업무 등 서비스 수수료	0	0.02	0	0.01
		합계	1	0.04	0	0.02
	증권거래세	1	0.04	0	0.02	
A	자산운용사	1	0.07	1	0.08	
	판매회사	1	0.12	1	0.13	
	펀드재산보관회사(신탁업자)	0	0.00	0	0.01	
	일반사무관리회사	0	0.00	0	0.00	
	보수합계	2	0.21	2	0.21	
	기타비용**	0	0.00	0	0.00	
	매매. 중개 수수료	단순매매.중개수수료	0	0.01	0	0.01
		조사분석업무 등 서비스 수수료	0	0.02	0	0.01
		합계	0	0.04	0	0.02
	증권거래세	0	0.04	0	0.02	
C	자산운용사	0	0.07	1	0.08	
	판매회사	2	0.25	2	0.25	
	펀드재산보관회사(신탁업자)	0	0.00	0	0.01	
	일반사무관리회사	0	0.00	0	0.00	
	보수합계	2	0.33	3	0.34	
	기타비용**	0	0.00	0	0.00	
	매매. 중개 수수료	단순매매.중개수수료	0	0.02	0	0.01
		조사분석업무 등 서비스 수수료	0	0.02	0	0.01
		합계	0	0.04	0	0.02
	증권거래세	0	0.04	0	0.02	
Ce	자산운용사	0	0.07	0	0.08	
	판매회사	0	0.20	0	0.20	
	펀드재산보관회사(신탁업자)	0	0.00	0	0.00	
	일반사무관리회사	0	0.00	0	0.00	
	보수합계	0	0.28	0	0.29	
	기타비용**	0	0.00	0	0.00	
	매매. 중개 수수료	단순매매.중개수수료	0	0.01	0	0.01
		조사분석업무 등 서비스 수수료	0	0.02	0	0.01
		합계	0	0.04	0	0.02
	증권거래세	0	0.04	0	0.02	

	구분	전기		당기		
		금액	비율	금액	비율	
Cp	자산운용사	0	0.07	0	0.08	
	판매회사	1	0.21	1	0.21	
	펀드재산보관회사(신탁업자)	0	0.00	0	0.01	
	일반사무관리회사	0	0.00	0	0.00	
	보수합계	1	0.29	1	0.29	
	기타비용**	0	0.00	0	0.00	
	매매·중개수수료	단순매매·중개수수료	0	0.01	0	0.01
		조사분석업무 등 서비스 수수료	0	0.02	0	0.01
		합계	0	0.04	0	0.02
	증권거래세	0	0.04	0	0.02	
S	자산운용사	0	0.07	0	0.08	
	판매회사	0	0.06	0	0.06	
	펀드재산보관회사(신탁업자)	0	0.00	0	0.00	
	일반사무관리회사	0	0.00	0	0.00	
	보수합계	0	0.15	0	0.15	
	기타비용**	0	0.00	0	0.00	
	매매·중개수수료	단순매매·중개수수료	0	0.01	0	0.01
		조사분석업무 등 서비스 수수료	0	0.02	0	0.01
		합계	0	0.04	0	0.02
	증권거래세	0	0.04	0	0.02	
S-P	자산운용사	0	0.07	0	0.08	
	판매회사	0	0.05	0	0.05	
	펀드재산보관회사(신탁업자)	0	0.00	0	0.00	
	일반사무관리회사	0	0.00	0	0.00	
	보수합계	0	0.13	0	0.13	
	기타비용**	0	0.00	0	0.00	
	매매·중개수수료	단순매매·중개수수료	0	0.01	0	0.01
		조사분석업무 등 서비스 수수료	0	0.02	0	0.01
		합계	0	0.04	0	0.02
	증권거래세	0	0.04	0	0.02	
Cp-E	자산운용사	0	0.00	0	0.00	
	판매회사	0	0.00	0	0.00	
	펀드재산보관회사(신탁업자)	0	0.00	0	0.00	
	일반사무관리회사	0	0.00	0	0.00	
	보수합계	0	0.00	0	0.00	
	기타비용**	0	0.00	0	0.00	
	매매·중개수수료	단순매매·중개수수료	0	0.00	0	0.01
		조사분석업무 등 서비스 수수료	0	0.00	0	0.01
		합계	0	0.00	0	0.01
	증권거래세	0	0.00	0	0.01	

* 펀드의 순자산총액(기간평잔) 대비 비율

** 기타비용이란 회계감사비용, 증권 등의 예탁 및 결제비용 등 펀드에서 경상적·반복적으로 지출된 비용으로서 매매·중개수수료는 제외한 것입니다.

■ 총보수, 비용비율

(단위 : 연환산, %)

	구분	해당 펀드		상위펀드 비용 합산	
		총보수·비용비율	중개수수료 비율	합성총보수·비용비율	매매·중개수수료 비율
트러스트장기성장30증권자 투자신탁(채권혼합)	전기	0.00	0.00	0.01	0.10
	당기	0.00	0.00	0.01	0.10
종류(Class)별 현황					
A	전기	0.84	0.00	0.85	0.10
	당기	0.84	0.00	0.85	0.10
C	전기	1.34	0.00	1.35	0.10
	당기	1.34	0.00	1.35	0.09
Ce	전기	1.14	0.00	1.14	0.11
	당기	1.14	0.00	1.14	0.10
Cp	전기	1.17	0.00	1.18	0.11
	당기	1.17	0.00	1.18	0.10
S	전기	0.58	0.00	0.59	0.11
	당기	0.59	0.00	0.59	0.10
S-P	전기	0.53	0.00	0.54	0.11
	당기	0.53	0.00	0.54	0.10
Cp-E	전기	0.00	0.00	0.00	0.00
	당기	0.00	0.00	0.01	0.06

주1) 총보수·비용비율(Total Expense Ratio)이란 운용보수 등 펀드에서 부담하는 '보수'와 '기타비용' 총액을 순자산 연평균잔액(보수·비용 차감전 기준)으로 나눈 비율로서 해당 운용기간 중 투자자가 부담한 총 보수·비용수준을 나타냅니다.

주2) 매매·중개수수료 비율이란 매매·중개수수료를 순자산 연평균잔액(보수·비용 차감전 기준)으로 나눈 비율로서 해당 운용기간 중 투자자가 부담한 매매·중개수수료의 수준을 나타냅니다.

주3) 모자형의 경우 모펀드에서 발생한 비용을 자펀드가 차지하는 비율대로 안분하여 합산한 수치입니다.

6. 투자자산 매매내역

■ 매매주식규모 및 회전을

트러스트증권모투자신탁(주식)

(단위 : 백만원, %)

매수		매도		매매회전율 ^{주)}	
수량	금액	수량	금액	해당기간	연환산
445,201	25,341	456,156	19,611	26.26	104.18

주) 해당 운용기간 중 매도한 주식금액의 총액을 그 해당 운용기간 중 보유한 주식의 평균가격으로 나눈 비율

■ 최근 3분기 매매회전율 추이

트러스트증권모투자신탁(주식)

(단위 : %)

17년01월19일 ~17년04월18일	17년04월19일 ~17년07월18일	17년07월19일 ~17년10월18일
30.58	46.18	26.26

7. 자산운용사의 고유재산 투자에 관한 사항

: 트러스트자산운용은 당 펀드에 고유재산을 투자하지 않았습니다.

8. 공지사항

- * 고객님의 가입하신 펀드는 모자형 구조로서 이 자산운용보고서의 자산구성현황, 보유종목, 보수 및 비용 등의 정보는 고객님의 가입한 트러스톤 장기성장30 증권투자자산탁[채권혼합]가 투자하고 있는 비율에 따라 안분한 결과를 보여주고 있습니다.
- * 고객님의 가입하신 펀드는 자본시장과 금융투자업에 관한 법률의 적용을 받습니다.
- * 이 보고서는 자본시장법에 의해 트러스톤 장기성장30 증권투자자산탁[채권혼합]의 자산운용회사인 트러스톤자산운용(주)이 작성하여 펀드재산보관회사(신탁업자)인 '국민은행'의 확인을 받아 판매회사를 통해 투자자에게 제공됩니다. 다만 일괄 예약된 펀드의 펀드재산보관회사(신탁업자) 확인기간은 일괄 예약된 날 이후 기간에 한합니다.

각종 보고서 확인 : 트러스톤자산운용(주) <http://www.trustonasset.com> / 02-6308-0500
 금융투자협회 <http://dis.fundservice.net>

참 고 : 펀드 용어 정리

용 어	내 용
금융투자협회 펀드코드	금융투자협회에서 펀드에 부여하는 고유의 코드이며, 이를 이용하여 집합투자기구의 각종 정보에 대한 조회가 가능합니다.
추가형	추가로 설정이 가능한 집합투자기구입니다.
수익증권	자본시장법상 유가증권의 일종으로 자산운용회사가 일반 대중으로부터 자금을 모아 펀드를 만들 때 이 펀드에 투자한 투자자들에게 출자비율에 따라 나눠주는 권리증서를 말합니다. 투자신탁에 가입(매입)한다는 것은 이 수익증권을 산다는 의미입니다.
보수	투자신탁의 운용 및 관리와 관련된 비용입니다. 다시 말해 재산을 운용 및 관리해 준 댓가로 고객이 지불하는 비용입니다. 이는 통상 연율로 표시되며, 신탁보수에는 운용, 판매, 수탁보수 등이 있습니다. 보수율은 상품마다 다르게 책정되는 것이 일반적입니다.
집합투자업자	투자자는 은행,증권사,보험사 등의 판매회사에서 펀드에 가입하지만 이렇게 투자자로부터 모집한 자금으로 실제 주식 등의 유가증권에 투자, 운용하는 회사는 집합투자업자입니다. 집합투자업자는 투자자로부터 자금을 모은 위탁자가 되어 펀드의 운용을 업으로 하는 자로서 금융감독위원회의 인가를 받은 회사를 말합니다.
신탁업자	신탁업자란 펀드재산의 보관 및 관리를 영업으로 하는 회사를 말합니다. 현행법은 집합투자업자가 투자자로부터 위탁받은 재산을 운용회사의 고유재산과 분리하여 관리하도록 규정하고 있으며, 이에 따라 투자자의 투자자금은 신탁업자에 안전하게 보관,관리되고 있습니다.
일반사무관리회사	집합투자업자의 위탁을 받아 펀드기준가 산정 등의 업무를 수행하는 회사를 말합니다.
판매회사	판매회사란 펀드의 판매, 환매 등을 주된 업무로 하는 회사를 말하며, 투자자에게 펀드를 판매하는 은행,증권사, 보험사 등이 이에 속합니다. 판매회사는 투자자 보호를 위하여 판매와 관련된 주요 법령 및 판매행위준칙을 준수할 의무가 있습니다.
매매수수료 비율	해당 운용기간 중 펀드에서 지출되는 유가증권 및 파생상품등의 매매수수료 총액을 펀드의 순자산 총액으로 나눈 비율입니다.