

# 트러스톤 장기고배당 연금저축 증권자투자신탁[주식] [주식형 펀드]

(운용기간 : 2018년01월28일 ~ 2018년04월27일)

o 자산운용보고서는 자본시장과금융투자업에관한법률(이하 '자본시장법')에 의거 자산운용회사가 작성하며,  
.투자자가 가입한 상품의 특정기간(3개월) 동안의 자산운용에 대한 결과를 요약하여 제공하는 보고서입니다

## 트러스톤자산운용(주)

서울시 성동구 뚝섬로1길 10 (성수동1가)  
(전화 02-6308-0500, <http://www.trustonasset.com>)

## 펀드 운용경과 및 운용계획

고객 여러분 안녕하십니까? 먼저 트러스톤자산운용과 트러스톤 장기고배당 연금저축 증권자 펀드를 선택해주신 고객 여러분께 진심으로 감사 말씀을 전합니다. 그동안 트러스톤자산운용은 흔들림 없는 확고한 투자철학과 장기투자로 기관투자자들에게 널리 알려져 왔습니다. 트러스톤 장기고배당 연금저축 증권자 펀드는 이와 같은 트러스톤자산운용의 운용철학을 기반으로 안정적인 수익을 주는 고배당 기업들의 주식에 투자하는 펀드입니다.

배당수익률이 예금 금리를 상회하고 있어 배당주에 대한 관심이 높아지고 있고, 이는 일시적이 아니며 경계가 성숙화 되면서 일어나는 당연한 시대의 변화입니다. 시장은 항상 변하고, 오르고 내리는 주식들은 많아 보이지만 중장기적으로 보면 안정적인 배당을 주는 기업들의 주가는 항상 꾸준한 수익률을 준다는 것을 알 수 있습니다. 저희는 기본적으로 안정적 배당을 줄 수 있는 훌륭한 기업들의 주식을 장기적 관점에서 펀드에 상당부분 담아가며 지금은 배당 수익률이 낮지만 향후에 이익과 배당성향이 상승하여 배당이 증가할 수 있는 기업들을 저희 트러스톤만의 강력한 리서치로 발굴하여 고객들에게 지속적인 수익을 드릴 수 있도록 최선을 다하겠습니다.

### 1. 운용개요

2018년 1월 28일부터 2018년 4월 27일까지 트러스톤 장기고배당 연금저축 증권자 펀드는 -1.32%의 수익률을 기록하였습니다(운용펀드기준). 동 기간 비교지수인 코스피 지수는 -3.20%를 기록하여 동 펀드는 비교지수를 +1.88%pt 상회하는 성과를 기록하였습니다.

### 2. 운용경과

**금리 상승 및  
미/중 무역 분쟁 우려로  
증시 하락,  
남북정상회담 개최로  
지정학적 리스크  
완화되면서 반등**

동 기간 KOSPI 지수는 3.20% 하락하였습니다. 2월은 미국 장기금리 상승에 따른 긴축 가속화 우려로 글로벌 증시가 동시에 급락하였습니다. 특히 1월 물가지표가 서프라이즈를 기록하면서 주식시장의 변동성이 확대되었습니다. 3월 들어 미국 트럼프 행정부의 보호무역주의 강화에 따른 미/중 무역 분쟁 가능성과 물가 및 금리 상승 부담 등이 이어지면서 KOSPI 지수는 2400pt선까지 하락하였습니다. 다행히 4월에 남북정상회담이 개최되고 5월 북미정상회담이 예정되면서 한반도의 지정학적 리스크가 완화되면서 2500pt선까지 반등에 성공하였습니다.

**금융, 철강 업종의  
높은 비중  
통신 업종의  
낮은 비중이  
긍정적 기여**

스마트폰 등 업황 둔화 우려로 시장 대비 낮은 비중을 유지한 전기전자 업종의 선방 및 건설 업종 내 보유종목의 주가 부진이 부정적으로 작용했음에도 불구하고, 밸류에이션 매력이 확대된 은행 업종 위주로 시장 대비 높은 비중을 유지한 금융 업종 및 철강 업종의 상승과 규제 우려 및 실적 부진이 예상되어 시장 대비 낮은 비중을 유지한 통신 업종의 하락이 펀드 성과에 긍정적으로 작용하였습니다.

**전기전자 업종  
비중 축소  
자동차부품, 내수업종  
비중 확대**

지속적으로 낮은 비중을 유지해왔던 전기전자 업종의 주가 상승으로 보유 비중을 더욱 축소 하였으며, 높은 비중을 지속 유지해왔으나 최근 주가상승으로 수익에 기여한 종목 위주로 일부 차익실현 하였습니다. 반면 최근 단기간 유가 급등으로 우려가 확대된 소재 업종 및 주가 하락으로 밸류에이션 매력이 확대된 자동차 부품, 내수 업종의 비중을 확대하였습니다.

지난 3개월 주식의 펀드 내 비중은 95%이상으로 유지하고 있습니다. 시장변화에 따른 변동이 있겠지만, 향후에도 주식의 편입비중은 이 이상으로 유지할 계획입니다. 트러스톤자산운용은 시장변화에 대한 사전 예측을 통한 자산배분을 지양하고 당사의 운용철학을 유지하며, 가능성이 낮은 시황에 대한 예측보다 기업자체의 분석에 역량을 기울일 것입니다.

### 3. 운용계획

#### 국내 및 해외 경제지표 양호한 흐름 지속, 리스크 완화되면서 편더멘탈에 집중

국내 경제지표는 3월 수출이 기저효과 소멸에도 반도체를 중심으로 전년 대비 6.1% 증가하여 견조한 양상을 재확인하였습니다. 소비자 심리지수, 백화점 매출 등 소비관련 지표들도 양호한 수준입니다. 해외 경제지표도 전반적으로 양호한 흐름을 지속하고 있으며, 3월에 발생했던 미/중간 무역 분쟁 우려가 중국의 경제 개방 확대 천명으로 일단락된 점도 긍정적인 요인으로 판단합니다. 2018년 실적 모멘텀은 전년 대비 둔화되었으나 실적 전망은 점차 하향 조정되는 것이 통상적인 경로이며 실제 실적 영향은 중립적인 수준으로 판단합니다. 결론적으로 리스크가 완화되면서 다시 편더멘탈 확인에 집중할 것으로 기대합니다.

#### 이머징시장 호조, 매력적 밸류에이션, 지배구조개선 등 2018년 전망 긍정적

당사의 2018년 전망은 긍정적입니다. 국내 수출 비중의 65% 수준인 EM(이머징 시장)의 성장을 트렌드가 DM(선진국 시장) 대비 상승하고 있고, 물가는 안정적으로 유지되고 있습니다. 2017년 지수 상승에도 불구하고 기업이익 증가세(16년 95조 → 17년E 131조)에 미치지 못해 밸류에이션은 아직 매력적입니다. 4월말 기준 KOSPI지수 fwd PER 9.2배는 이익 개선이 본격적으로 시작되기 이전인 2014~2016년 평균 10.3배 대비 낮은 수준입니다. 신정부 핵심사안인 '지배구조 투명성, 소액주주 권리강화, 재벌개혁, 스투어드십코드 도입 등'으로 지배구조개선 및 주주친화정책이 빠르게 나타날 수 있을 것으로 보입니다. 이에 따라, 밸류에이션 재평가(re-rating)가 나타날 수 있다고 판단합니다.

#### 경기관련주 턴어라운드 내수주 중소형주 관심

동 펀드는 금융, 소재, 산업재 등 경기관련주와 유통, 음식료 등 턴어라운드 내수소비주, 그리고 모멘텀이 기대되는 중소형주에 대한 관심을 높여나갈 전망입니다.

#### 2018년 키워드는 '글로벌 경기회복 확산과 이에 따른 소비개선'

동사는 2018년 핵심키워드를 '글로벌 경기회복의 확산과 이에 따른 소비개선'이라고 판단하고 있습니다. 글로벌 경기회복의 확산에 따른 우수한 실적에도 불구하고 지속성에 대한 의구심으로 낮은 멀티플에 거래되고 있는 금융, 소재, 산업재 등 경기관련주의 상승을 전망하고 있습니다. 또한, 내수부양에 대한 정부의 의지, 수출기업 호실적에 따른 낙수효과 등으로 내수경기 회복에 대해 기대하고 있어 유통, 음식료 업종을 선호합니다. 2017년 수출주, 대형주 위주로 지수상승이 나타났다면 2018년은 내수 및 중소형주로 낙수효과가 발생할 것으로 전망하여 실적개선이 진행되었으나 소외된 중소형주들을 발굴하여 포트폴리오에 편입해 나가도록 하겠습니다.

#### 기업들의 주주환원 본격화에 따른 동 펀드 수혜전망

2017년 기준 배당이 발표되었습니다. 그 동안 주주환원 정책에 소극적이었던 일부 그룹사 및 기업들이 높은 배당을 발표하는 등 기업들의 배당에 대한 태도가 변화하고 있는 것을 확인할 수 있었습니다. 서프라이즈한 배당 발표 후, 예외 없이 주가가 상승하는 모습 또한 확인할 수 있었습니다. 이는 그 동안 계속 말씀 드려왔던 배당이 상향될 수 있는 기업에 대한 투자가 빛을 발하는 중이라고 판단하고 있습니다. 연말이면 스투어드십코드 도입이 본격화 될 것으로 예상되어, 제도 도입 시 밸류에이션 상승이 나타났던 해외의 경험을 비추어보면, 국내 또한 지수와 관련 종목들의 상승이 나타날 것으로 전망하고 있어, 트러스톤 장기고배당 연금저축 펀드가 우수한 성과를 올릴 좋은 기회라 보여집니다. **장기고배당 연금저축 펀드의 운용전략은**



‘1. 정부정책 관련 배당 확대가 필요한 기업 2. 꾸준한 이익으로 배당 확대가 예상되는 기업 3. 고배당 정책을 유지하여 기업가치 상향 가능 기업’ 중 리서치를 통해 선별한 기업들에 투자하여 안정적인 수익을 추구한다는 것입니다.

중장기적으로 항상 안정적으로 이익과 배당이 상승하는 기업에 투자하는 투자철학을 견지해 나가며 꾸준한 수익률을 보여드릴 수 있도록 최선을 다하겠습니다.

트러스톤자산운용 주식운용부문 CIO 황성택  
주식운용 담당 매니저 현혜정 拜上



1. 펀드의 개요

2. 수익률 현황

3. 자산현황

4. 투자운용전문인력 현황

5. 비용현황

6. 투자자산매매내역

7. 자산운용사의 고유재산 투자에 관한 사항

8. 공지사항

<참고 - 펀드용어정리>

# 1. 펀드의 개요

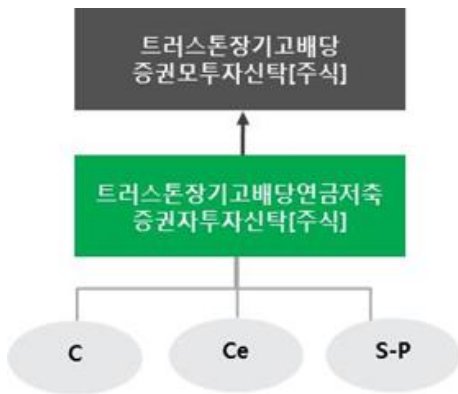
## ■ 기본정보

**적용 법률 : 자본시장과 금융투자업에 관한 법률**

펀드명칭	금융투자협회 펀드코드	투자위험등급	
트러스트장기고배당연금저축증권투자신탁(주식)	AW434	3등급	
C	AW435		
Ce	AW436		
S-P	AW437		
펀드의 종류	주식형, 추가형, 종류형, 모자형	최초설정일	2014.10.28
운용기간	2018.01.28 ~ 2018.04.27	존속기간	별도의 정해진 신탁계약기간이 없음
자산운용회사	트러스트자산운용(주)	펀드재산보관회사	KEB하나은행
판매회사 <sup>주)</sup>	www.trustonasset.com	일반사무관리회사	하나펀드서비스
상품의 특징	- 투자신탁재산의 60% 이상을 주식에 투자하여 KOSPI 지수의 수익률을 초과하는 투자 수익률 달성을 추구 - 배당의 증가로 기업가치 상승 가능한 기업에 투자하여 안정적인 배당소득과 자본이득을 추구 - 안정적인 이익을 바탕으로 고배당 정책 지속 가능 기업에 투자		

주) 판매회사 : 자세한 내용은 홈페이지를 참조하시기 바랍니다.

## ■ 펀드 구성



## ■ 재산현황

(단위 : 백만원, 백만좌, %)

펀드명칭	항목	전기말	당기말	증감률
트러스트장기고배당연금저축 증권투자신탁(주식)	자산 총액 (A)	1,875	1,758	-6.25
	부채 총액 (B)	0	0	-1.49
	순자산총액 (C=A-B)	1,875	1,758	-6.25
	발행 수익증권 총 수 (D)	1,759	1,671	-4.98
	기준가격 <sup>주)</sup> (E=C/D×1000)	1,066.22	1,051.96	-1.34
종류(Class)별 기준가격 현황				
C	기준가격	1,062.32	1,044.29	-1.70
Ce	기준가격	1,063.55	1,046.71	-1.58
S-P	기준가격	1,063.90	1,047.36	-1.55

주) 기준가격이란 투자자가 집합투자증권을 입금(매입), 출금(환매)하는 경우 또는 분배금(상환금포함) 수령 시에 적용되는 가격으로 펀드의 순자산 총액을 발행된 수익증권 총좌수로 나눈 가격을 말합니다.

## 2. 수익률 현황

### ■ 기간수익률

(단위 : %)

구분	최근 3개월	최근 6개월	최근 9개월	최근 12개월
트러스트장기고배당연금저축 증권투자자산탁[주식]	-1.34	5.20	2.10	15.09
비교지수(벤치마크)	-3.20	-0.17	2.01	12.81
(비교지수 대비 성과)	(1.86)	(5.37)	(0.09)	(2.29)
종류(Class)별 현황				
C	-1.70	4.43	0.97	13.41
(비교지수 대비 성과)	(1.50)	(4.60)	(-1.04)	(0.61)
Ce	-1.58	4.67	1.32	13.94
(비교지수 대비 성과)	(1.62)	(4.84)	(-0.69)	(1.13)
S-P	-1.55	4.74	1.42	14.08
(비교지수 대비 성과)	(1.64)	(4.91)	(-0.59)	(1.27)
비교지수(벤치마크)	-3.20	-0.17	2.01	12.81

주) 비교지수(벤치마크) : KOSPI 100.0%

※ 상기의 수익률은 과거의 운용실적으로 미래의 성과를 보장하는 것은 아니며 당 펀드는 종류형 집합투자증권으로 종류별 보수·수수료의 차이로 운용실적이 달라질 수 있습니다.

(단위 : %)

구분	최근 1년	최근 2년	최근 3년	최근 5년
트러스트장기고배당연금저축 증권투자자산탁[주식]	15.09	17.21	17.82	-
비교지수(벤치마크)	12.81	23.67	15.52	-
(비교지수 대비 성과)	(2.29)	(-6.46)	(2.30)	-
종류(Class)별 현황				
C	13.41	13.77	12.63	-
(비교지수 대비 성과)	(0.61)	(-9.90)	(-2.89)	-
Ce	13.94	14.84	14.29	-
(비교지수 대비 성과)	(1.13)	(-8.83)	(-1.23)	-
S-P	14.08	15.12	-	-
(비교지수 대비 성과)	(1.27)	(-8.55)	-	-
비교지수(벤치마크)	12.81	23.67	15.52	-

주) 비교지수(벤치마크) : KOSPI 100.0%

※ 상기의 수익률은 과거의 운용실적으로 미래의 성과를 보장하는 것은 아니며 당 펀드는 종류형 집합투자증권으로 종류별 보수·수수료의 차이로 운용실적이 달라질 수 있습니다.

### ■ 손익현황

(단위 : 백만원)

구분	증권				파생상품		부동산	특별자산		단기대출 및 예금	기타	손익합계
	주식	채권	어음	집합투자	장내	장외		실물자산	기타			
전 기	116	0	0	0	0	0	0	0	0	0	0	117
당 기	-27	0	0	0	0	0	0	0	0	0	0	-27

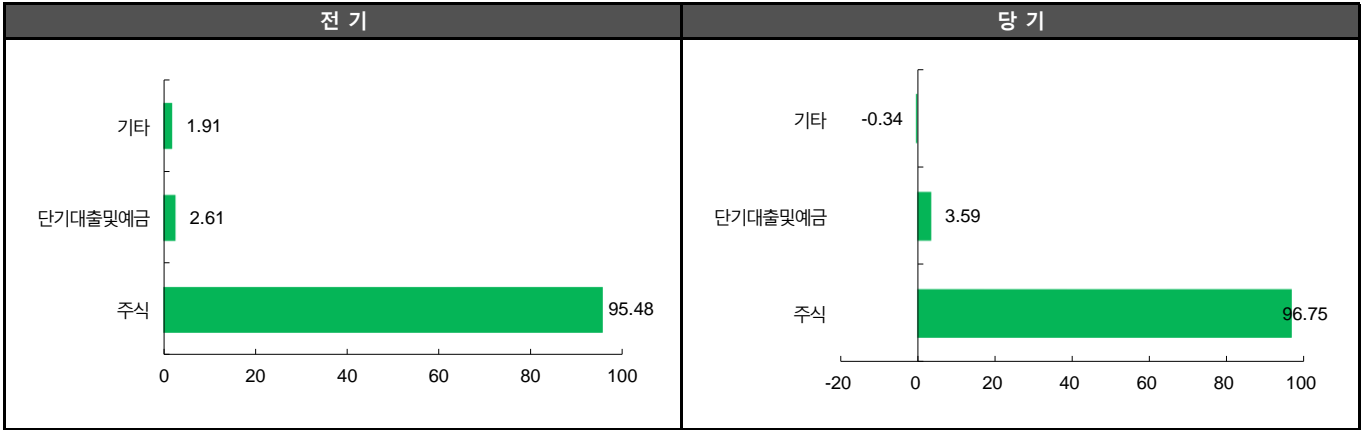
### 3. 자산현황

#### ■ 자산구성현황

(단위 : 백만원,%)

통화별 구분	증권				파생상품		부동산	특별자산		단기대출및 예금	기타	자산총액
	주식	채권	어음	집합투자	장내	장외		실물자산	기타			
KRW	1,701 (96.75)	0 (0.00)	0 (0.00)	0 (0.00)	0 (0.00)	0 (0.00)	0 (0.00)	0 (0.00)	0 (0.00)	63 (3.59)	-6 (-0.34)	1,758 (100.00)

\* ( ) : 구성 비중

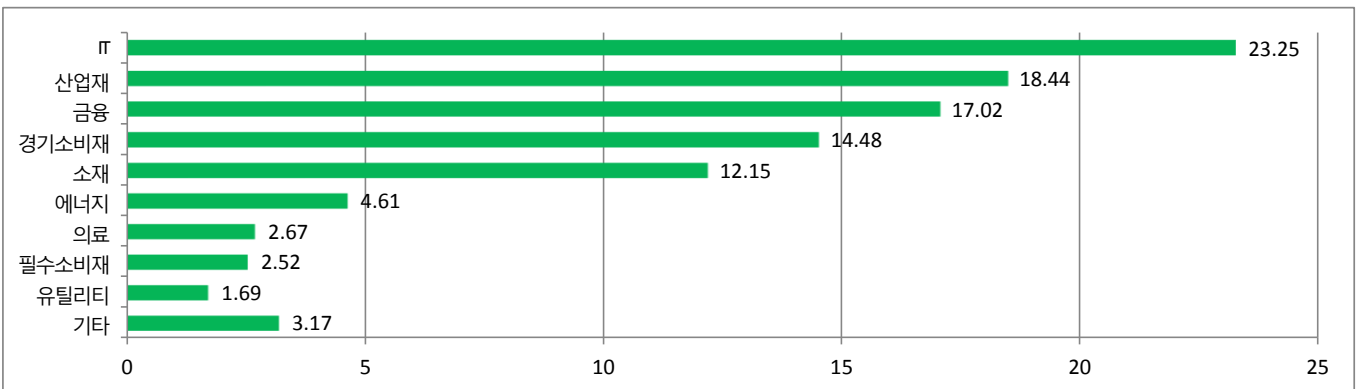


주) 위의 결과는 해당 자펀드의 실제 자산보유 내역을 투자자에게 보여주기 위해, 모펀드의 자산구성 내역을 해당 자펀드가 각 모펀드에서 차지하고 있는 비율을 가중치로 적용하여 안분한 결과입니다. 실제 수익증권 기준으로 작성한 결과와 비교하여 상이한 결과가 발생할 수 있습니다.

#### ■ 주식업종별 투자비중

(단위 : %)

순위	업종명	비중	순위	업종명	비중
1	IT	23.25	6	에너지	4.61
2	산업재	18.44	7	의료	2.67
3	금융	17.02	8	필수소비재	2.52
4	경기소비재	14.48	9	유틸리티	1.69
5	소재	12.15	10	기타	3.17





## ■ 투자대상 상위 10종목

(단위 : %)

구분	종목명	비중	구분	종목명	비중
1	주식	삼성전자우	6	주식	현대홈쇼핑
2	주식	대림산업우	7	주식	효성
3	주식	SK하이닉스	8	주식	대한유화
4	단기상품	콜론(신한금융투자)	9	주식	현대백화점
5	주식	삼성화재우	10	주식	현대모비스

※보다 상세한 투자대상자산 내용은 금융투자협회 전자공시사이트의 펀드 분기영업보고서 및 결산보고서를 참고하실 수 있습니다.(인터넷주소 <http://dis.kofia.or.kr>) 단, 협회 전자공시사이트에서 조회한 분기영업보고서 및 결산보고서는 본 자산운용보고서와 작성기준일이 상이할 수 있습니다.

## ■ 각 자산별 보유종목 내역

### ▶ 주식

(단위 : 주, 백만원, %)

종목명	보유수량	평가금액	비중	발행국가	통화	업종	비고
삼성전자우	96	204	11.59	대한민국	KRW	IT	
대림산업우	2,747	89	5.07	대한민국	KRW	산업재	
SK하이닉스	980	85	4.85	대한민국	KRW	IT	
삼성화재우	290	53	3.03	대한민국	KRW	금융	
현대홈쇼핑	491	52	2.96	대한민국	KRW	경기소비재	
효성	410	52	2.94	대한민국	KRW	소재	
대한유화	191	51	2.91	대한민국	KRW	소재	
현대백화점	502	51	2.90	대한민국	KRW	경기소비재	
현대모비스	206	51	2.89	대한민국	KRW	경기소비재	

주) 투자대상 상위 10종목 및 평가금액이 자산총액의 5%를 초과하는 경우 기재 또는 발행주식 총수의 1% 초과 종목

### ▶ 단기대출 및 예금

(단위 : 백만원, %)

종류	금융기관	취득일자	금액	금리	만기일	발행국가	통화
단기대출	신한금융투자	2018-04-27	57	1.53	2018-04-30	대한민국	KRW

주) 투자대상 상위 10종목 및 평가금액이 자산총액의 5%를 초과하는 경우 기재

## 4. 투자운용전문인력 현황

### ■ 투자운용인력(펀드매니저)

(단위 : 개, 억원)

성명	직위	출생 년도	운용중인 다른 펀드 현황		성과보수가 있는 펀드 및 일임계약 운용규모		협회등록번호
			펀드개수	운용규모	펀드개수	운용규모	
현혜정	차장	1980년	2	95	1	4,136	2109001372

주) 성명이 굵은 글씨로 표시된 것이 책임운용전문인력이며, '책임 운용전문인력'이란 운용전문인력 중 투자전략 수립 및 투자 의사결정 등에 있어 주도적이고 핵심적인 역할을 수행하는 자를 말함

※펀드의 운용전문인력 변경내역 등은 금융투자협회 전자공시사이트의 수시공시 등을 참고하실 수 있습니다. (인터넷 주소 <http://dis.kofia.or.kr>) 단, 협회 전자공시사이트가 제공하는 정보와 본 자산운용보고서가 제공하는 정보의 작성기준일이 상이할 수 있습니다.

### ▶ 운용전문인력 변경 내역

기간	운용전문인력
2014.10.28 - 2016.10.20	송근용
2016.10.21 - 2018.03.30	이호영
2018.03.30 - 현재	현혜정

주) 2018년 4월 기준일 현재 기준 최근 3년간 운용전문인력 변경 내역

## 5. 비용현황

### ▶ 업자별 보수 지급현황

(단위 : 백만원, %)

구분	구분	전기		당기		
		금액	비율	금액	비율	
트리스톤장기고배당연금저축 증권투자신탁(주식)	자산운용사	0	0.00	0	0.00	
	판매회사	0	0.00	0	0.00	
	펀드재산보관회사(신탁업자)	0	0.00	0	0.00	
	일반사무관리회사	0	0.00	0	0.00	
	보수합계	0	0.00	0	0.00	
	기타비용**	0	0.00	0	0.00	
	매매. 중개 수수료	단순매매.중개수수료	0	0.02	0	0.01
		조사분석업무 등 서비스 수수료	0	0.02	0	0.01
		합계	1	0.04	0	0.02
	증권거래세	2	0.09	1	0.04	
C	자산운용사	2	0.14	2	0.13	
	판매회사	4	0.24	4	0.23	
	펀드재산보관회사(신탁업자)	0	0.00	0	0.00	
	일반사무관리회사	0	0.00	0	0.00	
	보수합계	7	0.38	6	0.37	
	기타비용**	0	0.00	0	0.00	
	매매. 중개 수수료	단순매매.중개수수료	0	0.02	0	0.01
		조사분석업무 등 서비스 수수료	0	0.02	0	0.01
		합계	1	0.04	0	0.02
	증권거래세	2	0.09	1	0.04	
Ce	자산운용사	0	0.14	0	0.13	
	판매회사	0	0.12	0	0.12	
	펀드재산보관회사(신탁업자)	0	0.00	0	0.00	
	일반사무관리회사	0	0.00	0	0.00	
	보수합계	0	0.26	0	0.26	
	기타비용**	0	0.00	0	0.00	
	매매. 중개 수수료	단순매매.중개수수료	0	0.02	0	0.01
		조사분석업무 등 서비스 수수료	0	0.02	0	0.01
		합계	0	0.04	0	0.02
	증권거래세	0	0.09	0	0.04	
S-P	자산운용사	0	0.14	0	0.13	
	판매회사	0	0.09	0	0.09	
	펀드재산보관회사(신탁업자)	0	0.00	0	0.00	
	일반사무관리회사	0	0.00	0	0.00	
	보수합계	0	0.23	0	0.23	
	기타비용**	0	0.00	0	0.00	
	매매. 중개 수수료	단순매매.중개수수료	0	0.02	0	0.01
		조사분석업무 등 서비스 수수료	0	0.02	0	0.01
		합계	0	0.04	0	0.02
	증권거래세	0	0.09	0	0.04	

\* 펀드의 순자산총액(기간평균) 대비 비율

\*\* 기타비용이란 회계감사비용, 증권 등의 예탁 및 결제비용 등 펀드에서 경상적·반복적으로 지출된 비용으로서 매매·중개수수료는 제외한 것입니다.

▶ 총보수,비용비율

(단위 : 연환산, %)

	구분	해당 펀드		상위펀드 비용 합산	
		총보수·비용비율	중개수수료 비율	합성총보수·비용비율	매매·중개수수료 비율
트러스트장기고배당연금저축 증권투자신탁[주식]	전기	0	0.0001	0	0.2034
	당기	0	0.0002	0	0.1737
종류(Class)별 현황					
C	전기	1.5223	0	1.5223	0.2041
	당기	1.5223	0	1.5223	0.1745
Ce	전기	1.0399	0	1.0399	0.1892
	당기	1.0399	0	1.0399	0.155
S-P	전기	0.9199	0	0.9199	0.1927
	당기	0.9199	0	0.9199	0.164

주1) 총보수·비용비율(Total Expense Ratio)이란 운용보수 등 펀드에서 부담하는 '보수'와 '기타비용' 총액을 순자산 연평균잔액(보수·비용 차감전 기준)으로 나눈 비율로서 해당 운용기간 중 투자자가 부담한 총 보수·비용수준을 나타냅니다.

주2) 매매·중개수수료 비율이란 매매·중개수수료를 순자산 연평균잔액(보수·비용 차감전 기준)으로 나눈 비율로서 해당 운용기간 중 투자자가 부담한 매매·중개수수료의 수준을 나타냅니다.

주3) 모자형의 경우 모펀드에서 발생한 비용을 자펀드가 차지하는 비율대로 안분하여 합산한 수치입니다.

## 6. 투자자산 매매내역

### ■ 매매주식규모 및 회전을

트러스트장기고배당증권모투자신탁[주식]

(단위 : 백만원, %)

매수		매도		매매회전율 <sup>주)</sup>	
수량	금액	수량	금액	해당기간	연환산
8,698	644	30,561	1,498	14.42	58.46

주) 해당 운용기간 중 매도한 주식가액의 총액을 그 해당 운용기간 중 보유한 주식의 평균가액으로 나눈 비율

### ■ 최근 3분기 매매회전율 추이

트러스트장기고배당증권모투자신탁[주식]

(단위 : %)

17년07월28일 ~17년10월27일	17년10월28일 ~18년01월27일	18년01월28일 ~18년04월27일
22.25	30.46	14.42

## 7. 자산운용사의 고유재산 투자에 관한 사항

: 트러스트자산운용은 동 펀드에 고유재산을 투자하지 않았습니다.

## 8. 공지사항

\* 고객님의 가입하신 펀드는 모자형 구조로써 이 자산운용보고서의 자산구성현황, 보유종목, 보수 및 비용 등의 정보는 고객님의 가입한 트러스트 장기고배당 연금저축 증권투자신탁[주식]이 투자하고 있는 비율에 따라 안분한 결과를 보여주고 있습니다.

\* 고객님의 가입하신 펀드는 자본시장과 금융투자업에 관한 법률의 적용을 받습니다.

\* 이 보고서는 자본시장법에 의해 트러스트장기고배당연금저축증권투자신탁[주식]의 자산운용회사인 트러스트자산운용(주)이 작성하여 펀드재산보관회사(신탁업자)인 하나은행의 확인을 받아 판매회사를 통해 투자자에게 제공됩니다. 다만 일괄 예약된 펀드의 펀드재산보관회사(신탁업자) 확인기간은 일괄 예약된 날 이후 기간에 한합니다.

각종 보고서 확인 : 트러스트자산운용(주)  
금융투자협회

<http://www.trustonasset.com> / 02-6308-0500  
<http://dis.fundservice.net>

## 참 고 : 펀드 용어 정리

용 어	내 용
금융투자협회 펀드코드	금융투자협회에서 펀드에 부여하는 고유의 코드이며, 이를 이용하여 집합투자기구의 각종 정보에 대한 조회가 가능합니다.
추가형	추가로 설정이 가능한 집합투자기구입니다.
수익증권	자본시장법상 유가증권의 일종으로 자산운용회사가 일반 대중으로부터 자금을 모아 펀드를 만들 때 이 펀드에 투자한 투자자들에게 출자비율에 따라 나눠주는 권리증서를 말합니다. 투자신탁에 가입(매입)한다는 것은 이 수익증권을 산다는 의미입니다.
보수	투자신탁의 운용 및 관리와 관련된 비용입니다. 다시 말해 재산을 운용 및 관리해 준 댓가로 고객이 지불하는 비용입니다. 이는 통상 연율로 표시되며, 신탁보수에는 운용, 판매, 수탁보수 등이 있습니다. 보수율은 상품마다 다르게 책정되는 것이 일반적입니다.
집합투자업자	투자자는 은행,증권사,보험사 등의 판매회사에서 펀드에 가입하지만 이렇게 투자자로부터 모집한 자금으로 실제 주식 등의 유가증권에 투자, 운용하는 회사는 집합투자업자입니다. 집합투자업자는 투자자로부터 자금을 모은 위탁자가 되어 펀드의 운용을 업으로 하는 자로서 금융감독위원회의 인가를 받은 회사를 말합니다.
신탁업자	신탁업자란 펀드재산의 보관 및 관리를 영업으로 하는 회사를 말합니다. 현행법은 집합투자업자가 투자자로부터 위탁받은 재산을 운용회사의 고유재산과 분리하여 관리하도록 규정하고 있으며, 이에 따라 투자자의 투자자금은 신탁업자에 안전하게 보관,관리되고 있습니다.
일반사무관리회사	집합투자업자의 위탁을 받아 펀드기준가 산정 등의 업무를 수행하는 회사를 말합니다.
판매회사	판매회사란 펀드의 판매, 환매 등을 주된 업무로 하는 회사를 말하며, 투자자에게 펀드를 판매하는 은행,증권사, 보험사 등이 이에 속합니다. 판매회사는 투자자 보호를 위하여 판매와 관련된 주요 법령 및 판매행위준칙을 준수할 의무가 있습니다.
매매수수료 비율	해당 운용기간 중 펀드에서 지출되는 유가증권 및 파생상품등의 매매수수료 총액을 펀드의 순자산 총액으로 나눈 비율입니다.