

# 트러스톤장기성장퇴직연금증권투자신탁[주식] [주식형 펀드]

(운용기간: 2018년03월21일 ~ 2018년06월20일)

o 자산운용보고서는 자본시장과금융투자업에관한법률(이하 '자본시장법')에 의거 자산운용회사가 작성하며, 투자자가 가입한 상품의 특정기간(3개월) 동안의 자산운용에 대한 결과를 요약하여 제공하는 보고서입니다.

**트러스톤자산운용(주)**

서울시 성동구 독성로1길 10(성수동 1가)  
(전화 02-6308-0500, <http://www.trustonasset.com>)

## 펀드 운용경과 및 운용계획

고객 여러분 안녕하십니까?

트러스톤 장기성장 퇴직연금 펀드가 2018년 2분기(2018.03.21. ~ 2018.06.20.)를 마감하며 고객 여러분께 운용경과를 보고드립니다. 트러스톤자산운용의 임직원들은 저희 투자철학을 믿고 소중한 자산을 맡겨주신 고객분들께 진심으로 감사의 마음을 지니고 있습니다. 2018년 2분기는 미중 무역분쟁 등 글로벌 매크로 이슈들로 인하여 주식시장의 변동성이 커지는 상황이었습니다. 트러스톤자산운용은 앞으로도 더욱 투자원칙에 집중하여 장기적으로 고객 분들의 성원에 보답하는 꾸준한 성과를 창출하기 위해 노력할 것임을 약속 드리며, 지난 3개월간의 운용 현황에 대해 말씀 드리겠습니다.

### 1. 운용개요

2018년 2분기(2018.03.21. ~ 2018.06.20.) 동안 트러스톤 장기성장 퇴직연금 주식 펀드의 수익률은 -3.85%를 기록, 동 기간 비교지수(KOSPI) 수익률 -4.89%를 1.05%pt 상회하는 성과를 달성하였습니다. (운용펀드 기준)

### 2. 운용경과

미중 무역분쟁  
우려 확대되며  
KOSPI 하락

동 기간 KOSPI 지수는 -4.89% 하락하였습니다. 4월 남북정상회담이 개최되고 북미정상회담이 예정되면서 한반도의 지정학적 리스크 완화 기대감으로 KOSPI 지수는 2500pt를 상회하였으나, 5월 들어 에너지 가격이 급등하면서 미 연방준비위원회의 금리 인상 우려가 확산되었고 이머징 통화지수가 크게 하락하는 등 매크로 측면의 투자 심리 위축이 나타났습니다. 6월에는 원화강세와 미중 무역분쟁 우려로 외국인 매도세가 확대되며 KOSPI 지수는 급락하며, 고점대비 6%하락한 2363.91pt로 마감하였습니다. 동기간 중형주지수와 소형주지수는 각각 +1.16%, +3.19% 상승한 반면, 대형주지수는 -6.24% 하락하였습니다. 업종별로는 건설, 호텔레저, 화장품 업종이 강세를 보였으며, 디스플레이, 헬스케어, 소프트웨어 업종 등은 약세를 보였습니다.

건설, 호텔레저,  
화장품 업종 강세

건설 업종의  
높은 비중  
전기전자 업종의  
낮은 비중이  
성과에 긍정적 기여

동 분기는 경기회복에 따른 밸류에이션 회복 가능성이 높은 건설 업종에 대해 높은 비중(OW)을 유지한 점과 수급불균형 해소로 이익 모멘텀이 둔화될 것으로 보고 낮은 비중(UW)을 유지 중인 전기전자 업종의 하락이 펀드 성과에 긍정적으로 작용하였습니다. 반면 호실적에 비해 밸류에이션이 낮은 금융 업종에 높은 비중(OW)을 유지한 점이 펀드 수익률에 일부 부정적으로 작용하였습니다.



**건설 업종 비중 축소  
금융 업종 비중 확대**

또한 동기간 중 지속적으로 높은 비중(OW)을 유지해 왔던 건설 업종의 비중을 일부 축소하였으며, 높은 비중(OW)을 유지 중이던 금융 업종의 경우 밸류에이션 매력 확대되어 비중을 추가 확대하였습니다.

동 분기 펀드 내 주식비중은 95%이상으로 유지하고 있습니다. 시장변화에 따른 변동이 있겠지만, 향후에도 주식의 편입비중은 이 이상으로 유지할 계획입니다. 트러스톤자산운용은 시황변화의 사전 예측을 통한 자산배분을 지양하고 당사의 운용철학을 유지하며 가능성 낮은 시황에 대한 예측보다 기업자체의 분석에 역량을 기울일 것입니다.

**3. 운용계획**

**매크로 이슈들은  
시장 기반영  
기업실적 전망치 상향과  
함께 우상향 복귀 전망**

연초 예상과는 달리 미중 무역분쟁 우려, 시장 기대보다 빨라진 미국의 금리 인상 속도, 국내 기업향 규제 강화 등으로 주식시장의 조정 및 외국인 매도세가 나타났습니다. 다만 이러한 이슈는 이미 주가에 반영되었다고 판단하며, 향후 불안했던 경기 모멘텀이 회복되고 실적 개선이 가시화되며 점진적으로 펀더멘탈에 수렴할 것으로 예상하고 있습니다. 한국 기업들의 실적 전망치는 하락세를 멈추고 턴어라운드 한 상황이며, 2분기부터는 반도체를 제외하고도 증익이 예상되는 상황입니다. 또한 정부의 핵심 사안인 ‘지배구조 투명성, 소액주주 권리강화, 재벌개혁, 스텔워드십코드 도입 등’으로 지배구조개선 및 주주친화정책이 빠르게 나타날 수 있을 것으로 보입니다. 이에 따라 밸류에이션 재평가(re-rating) 나타날 수 있다고 판단합니다.

**현재 시장 저평가**

현재 KOSPI 12m fwd PER은 8.5배. 12m fwd PBR은 0.91배입니다. 이익개선이 본격적으로 시작되기 이전인 14~16년 평균 12m fwd PER이 10.3배임을 감안할 때 현재 시장은 저평가 수준입니다. 따라서 글로벌 환경 안정화시 우상향 추세로 복귀 가능하다고 전망하고 있습니다.

**실적 상향 기업  
등에 관심**

하반기는 펀더멘탈 및 변동성의 변화가 크지 않은 가운데 정책 및 이슈에 민감할 것으로 전망됩니다. 실적 상향 기업, 미국 보호무역주의에서 자유로운 업종, 중국의 소비 및 서비스 시장 개방의 수혜 업종 등의 모멘텀이 양호할 것으로 보입니다.

**소재업종에  
우호적 관점**

이러한 시장전망에 따라 동 펀드는 경기가 개선될 때 실적이 좋아지는 업종에 대해 긍정적으로 접근하고 있습니다. 실제로 유가 상승에도 불구하고 경기회복 확산으로 경기에 민감한 소재업종은 양호한 실적이 전망되는 상황입니다. 비록 경기 불확실성으로 최근 들어 조정을 받았으나 밸류에이션 매력이 확대되었다고 판단되어 매수관점을 유지하고 있습니다.

**내수경기 회복에 따른  
수혜업종 관심**

글로벌 경기회복에 따른 수출주의 실적개선에 비해 그 동안 내수부진과 각종 정부규제로 인해 내수주의 실적개선은 더딘 상황이었습니다. 그러나 정부가 내수부양에 대한 의지가 강하고, 수출기업의 호실적에 이은 낙수효과로 인해 올해는 내수경기회복을 기대하기 좋은 상황으로 변모 중입니다. 밸류에이션 부담도 많이 낮아져 있어서 소폭의 개선세만 보여도 주가의 반등은 클 수 있다는 판단으로 관심있게 지켜보고 있습니다.

저희는 고객 여러분께 증시 상승 이상의 꾸준한 초과 수익률을 제공하는 것을 목표로 하고 있는 만큼, 한 쪽으로 쏠리지 않은 균형 잡힌 운용을 위해 항상 최선을 다하겠습니다. 이를 위해 대형주와 중소형주, 수출주와 내수주, 경기민감주와 경기방어주 같은 지나친 이분법적 운용을



지양하고, 각 스타일 내에서도 펀더멘탈 대비 가격 매력도가 높은 업종과 종목 발굴에 힘써 탄탄한 포트폴리오 구축에 힘쓰겠습니다.

‘장기적으로 성장하는 기업을 내재가치 이하에서 매수하는’ 트러스톤자산운용의 확고한 운용철학과 연 2,000회 이상의 기업접촉 활동을 통한 강한 펀더멘탈 리서치를 통해 항상 본질을 잊지 않는 운용을 유지해 나아가도록 하겠습니다. 이에 탑다운(Top-down)과 바텀업(Bottom-up) 리서치의 조화를 추구하며, 항상 최선의 포트폴리오를 구축해 나아가도록 노력을 기울이지 않겠습니다. 저희는 고객 여러분의 성원에 보답할 수 있도록 항상 최선을 다하겠습니다. 감사합니다.

트러스톤자산운용 주식운용부문 CIO 황성택  
주식운용1본부장 이양병 拜上





1. 펀드의 개요

2. 수익률 현황

3. 자산현황

4. 투자운용전문인력 현황

5. 비용현황

6. 투자자산매매내역

7. 자산운용사의 고유재산 투자에 관한 사항

8. 공지사항

〈참고 - 펀드용어정리〉

# 1. 펀드의 개요

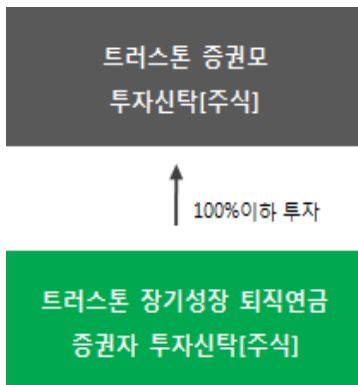
## ■ 기본정보

적용 법률 : 자본시장과 금융투자업에 관한 법률

펀드명칭	투자위험등급	금융투자협회 펀드코드	
트러스트장기성장퇴직연금증권투자신탁 [주식]	AC224	3등급 (다소 높은 위험)	
C	AC370		
Ce	AC371		
F	AM522		
펀드의 종류	주식형, 추가형, 종류형, 모자형	최초설정일	2012.09.21
운용기간	2018.03.21 ~ 2018.06.20	존속기간	별도의 정해진 신탁계약기간이 없음
자산운용회사	트러스트자산운용(주)	펀드재산보관회사	국민은행
판매회사 <sup>주)</sup>	www.trustonasset.com	일반사무관리회사	하나펀드서비스
상품의 특징	이 투자신탁은 투자신탁재산의 100%이하를 주식에 주로 투자하는 모투자신탁에 투자하여 장기적으로 안정적인 자본이득 및 이자수익을 추구합니다. 가치주 또는 성장주 일방에 편향되지 않고, 시장 흐름에 유연한 자세로 운용하고, In-house research(회사 내의 리서치 조직)를 바탕으로 거시경제 분석과 Bottom-up 분석(개별기업 분석)을 병행하고, 장기적으로 가치를 상승시킬 수 있는 기업을 선택, 분석하여 내재가치 이하에서 투자합니다. 또한 모투자신탁의 운용실적에 따른 손익에 따라 이익 또는 손실이 발생합니다.		

주) 판매회사 : 자세한 사항은 홈페이지를 참고하시기 바랍니다.

## ■ 펀드구성



## ■ 재산현황

(단위 : 백만원, 백만좌, %)

펀드명칭	항목	전기말	당기말	증감률
트러스트장기성장퇴직연금 증권자투자신탁 [주식]	자산 총액 (A)	24,254	26,659	9.92
	부채 총액 (B)	76	41	-46.04
	순자산총액 (C=A-B)	24,177	26,618	10.09
	발행 수익증권 총 수 (D)	23,250	26,620	14.50
	기준가격 <sup>주)</sup> (E=C/D×1000)	1,039.91	999.92	-3.85
종류(Class)별 기준가격 현황				
C	기준가격	1,035.11	992.88	-4.08
Ce	기준가격	927.84	890.57	-4.02
F	기준가격	1,037.52	996.44	-3.96

주) 기준가격이란 투자자가 집합투자증권을 입금(매입), 출금(환매)하는 경우 또는 분배금(상환금포함) 수령 시에 적용되는 가격으로 펀드의 순자산총액을 발행된 수익증권 총좌수로 나눈 가격을 말합니다.

## 2. 수익률 현황

### ■ 기간수익률

(단위 : %)

구분	최근 3개월	최근 6개월	최근 9개월	최근 12개월
트러스트장기성장퇴직연금 증권투자자산탁[주식] (비교지수 대비 성과)	-3.85 (1.05)	-1.62 (2.76)	-0.01 (1.99)	1.86 (2.09)
종류(Class)별 현황				
C (비교지수 대비 성과)	-4.08 (0.81)	-2.09 (2.30)	-0.71 (1.29)	0.91 (1.13)
Ce (비교지수 대비 성과)	-4.02 (0.88)	-1.96 (2.42)	-0.52 (1.48)	- -
F (비교지수 대비 성과)	-3.96 (0.93)	-1.85 (2.53)	-0.36 (1.65)	1.39 (1.61)
비교지수(벤치마크)	-4.89	-4.39	-2.00	-0.22

주) 비교지수(벤치마크) : KOSPI 100%

※ 상기의 수익률은 과거의 운용실적으로 미래의 성과를 보장하는 것은 아니며 당 펀드는 종류형 집합투자증권으로 종류별 보수·수수료의 차이로 운용실적이 달라질 수 있습니다.

(단위 : %)

구분	최근 1년	최근 2년	최근 3년	최근 5년
트러스트장기성장퇴직연금 증권투자자산탁[주식] (비교지수 대비 성과)	1.86 (2.09)	28.46 (9.14)	27.48 (12.00)	65.92 (38.17)
종류(Class)별 현황				
C (비교지수 대비 성과)	0.91 (1.13)	26.11 (6.79)	23.98 (8.49)	58.42 (30.67)
F (비교지수 대비 성과)	1.39 (1.61)	27.29 (7.97)	- -	- -
비교지수(벤치마크)	-0.22	19.32	15.48	27.75

주) 비교지수(벤치마크) : KOSPI 100%

※ 상기의 수익률은 과거의 운용실적으로 미래의 성과를 보장하는 것은 아니며 당 펀드는 종류형 집합투자증권으로 종류별 보수·수수료의 차이로 운용실적이 달라질 수 있습니다.

### ■ 손익현황

(단위 : 백만원)

구분	증권				파생상품		부동산	특별자산		단기대출 및 예금	기타	손익합계
	주식	채권	어음	집합투자	장내	장외		실물자산	기타			
전기	449	0	0	0	0	0	0	0	4	0	452	
당기	-1,110	0	0	0	0	0	0	0	4	0	-1,106	

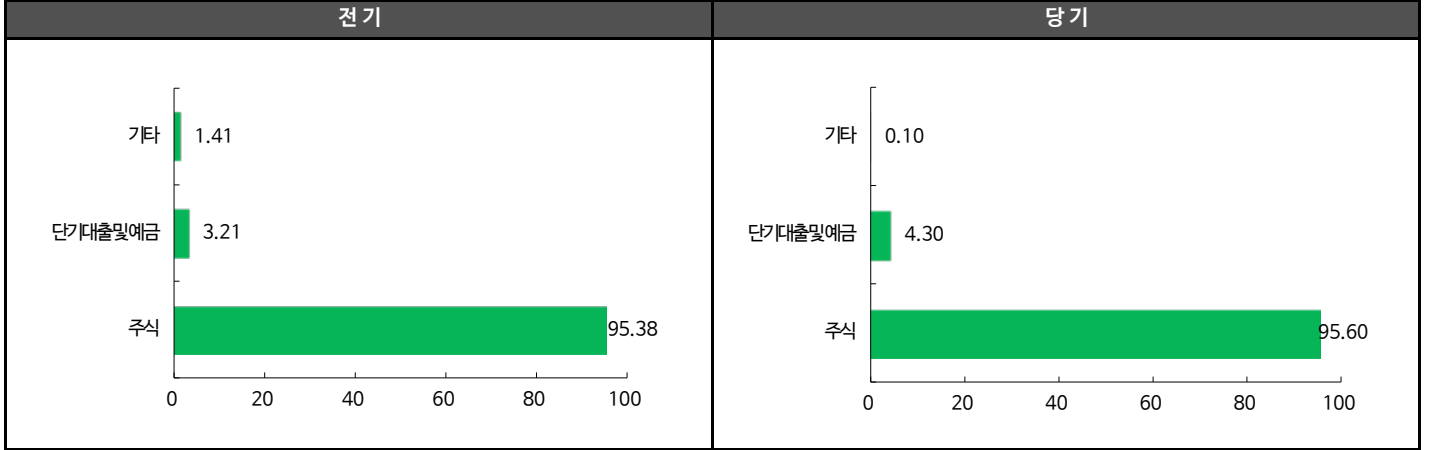
### 3. 자산현황

#### ■ 자산구성현황

(단위 : 백만원, %)

통화별 구분	증권				파생상품		부동산	특별자산		단기대출및 예금	기타	자산총액
	주식	채권	어음	집합투자	장내	장외		실물자산	기타			
KRW	25,487 (95.60)	0 (0.00)	0 (0.00)	0 (0.00)	0 (0.00)	0 (0.00)	0 (0.00)	0 (0.00)	0 (0.00)	1,146 (4.30)	26 (0.10)	26,659 (100.00)

\* ( ) : 구성비중

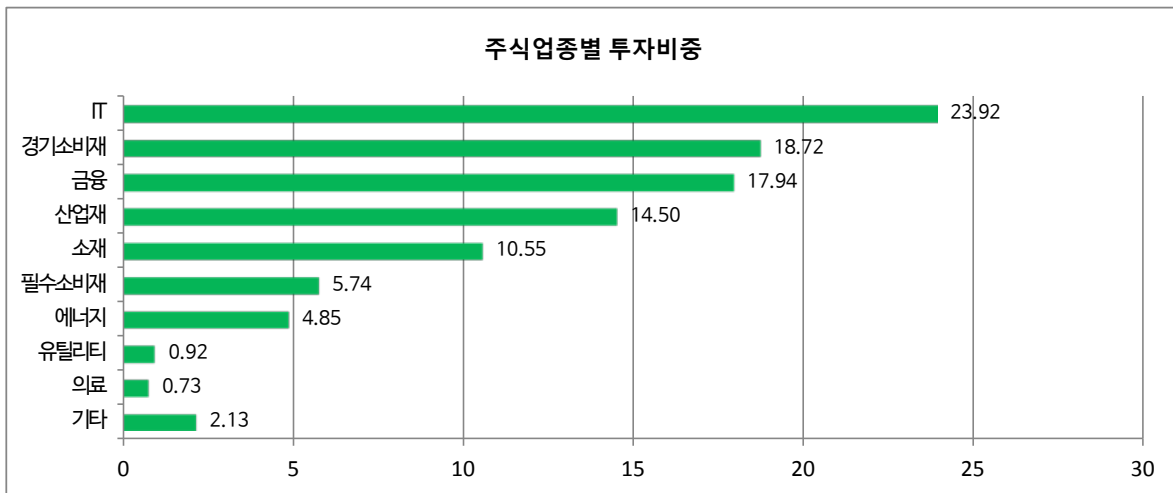


주) 위의 결과는 해당 자펀드의 실제 자산보유 내역을 투자자에게 보여주기 위해, 모펀드의 자산구성 내역을 해당 자펀드가 각 모펀드에서 차지하고 있는 비율을 가중치로 적용하여 안분한 결과입니다. 실제 수익증권 기준으로 작성한 결과와 비교하여 상이한 결과가 발생할 수 있습니다.

#### ■ 국내주식 업종별 투자비중

(단위 : %)

순위	업종명	비중	순위	업종명	비중
1	IT	23.92	6	필수소비재	5.74
2	경기소비재	18.72	7	에너지	4.85
3	금융	17.94	8	유틸리티	0.92
4	산업재	14.50	9	의료	0.73
5	소재	10.55	10	기타	2.13





▶ 투자대상 상위 10종목

(단위 : %)

	구분	종목명	비중		구분	종목명	비중
1	주식	삼성전자	12.44	6	주식	롯데케미칼	2.97
2	주식	현대차2우B	3.89	7	주식	GS	2.86
3	주식	하나금융지주	3.58	8	주식	삼성전자우	2.80
4	주식	KB금융	3.51	9	주식	삼성화재우	2.53
5	주식	SK하이닉스	3.38	10	주식	POSCO	2.40

※보다 상세한 투자대상자산 내용은 금융투자협회 전자공시사이트의 펀드 분기영업보고서 및 결산보고서를 참고하실 수 있습니다. (인터넷주소 <http://dis.kofia.or.kr>) 단, 협회 전자공시사이트에서 조회한 분기영업보고서 및 결산보고서는 본 자산운용보고서와 작성기준일이 상이할 수 있습니다.

▼ 각 자산별 보유종목 내역

▶ 주식

(단위 : 주, 백만원, %)

종목명	보유수량	평가금액	비중	발행국가	통화	업종	비고
삼성전자	70,579	3,317	12.44	대한민국	KRW	IT	
현대차2우B	11,504	1,038	3.89	대한민국	KRW	경기소비재	
하나금융지주	21,412	954	3.58	대한민국	KRW	금융	
KB금융	16,959	934	3.51	대한민국	KRW	금융	
SK하이닉스	10,264	901	3.38	대한민국	KRW	IT	
롯데케미칼	2,244	792	2.97	대한민국	KRW	소재	
GS	13,867	761	2.86	대한민국	KRW	에너지	
삼성전자우	20,085	745	2.80	대한민국	KRW	IT	
삼성화재우	3,636	675	2.53	대한민국	KRW	금융	
POSCO	1,866	639	2.40	대한민국	KRW	소재	

주) 투자대상 상위 10종목 및 평가금액이 자산총액의 5%를 초과하는 경우 기재 또는 발행주식 총수의 1% 초과 종목

4. 투자운용전문인력 현황

■ 투자운용인력(펀드매니저)

(단위 : 개, 억원)

성명	직위	출생 년도	운용중인 펀드 현황		성과보수가 있는 펀드 및 일임계약 운용규모		협회등록번호
			펀드개수	운용규모	펀드개수	운용규모	
이양병	상무	1973년	37	24,137	10	16,361	2109000865

주) 성명이 굵은 글씨로 표시된 것이 책임운용전문인력이며, '책임 운용전문인력'이란 운용전문인력 중 투자전략 수립 및 투자 의사결정 등에 있어 주도적이고 핵심적인 역할을 수행하는 자를 말함

※펀드의 운용전문인력 변경내역 등은 금융투자협회 전자공시사이트의 수시공시 등을 참고하실 수 있습니다. (인터넷 주소 <http://dis.kofia.or.kr>) 단, 협회 전자공시사이트가 제공하는 정보와 본 자산운용보고서가 제공하는 정보의 작성기준일이 상이할 수 있습니다.

▶ 운용전문인력 변경 내역

운용자산	구분	기간	운용전문인력
주식	책임운용역	2017.07.27 - 현재	이양병
	책임운용역	2015.05.27 - 2017.07.26	안홍익
	부책임운용역	2017.07.27 - 2018.04.11	신정현
	부책임운용역	2016.01.20 - 2017.07.26	김정훈
	부책임운용역	2015.05.27 - 2017.07.16	조상현

주) 2018.6월 기준일 현재 3년간 운용전문인력 변경 내역임

## 5. 비용현황

### ▶ 업자별 보수 지급현황

(단위 : 백만원, %)

	구분	전기		당기		
		금액	비율	금액	비율	
트러스트장기성장퇴직연금 증권투자신탁(주식)	자산운용사	0	0.00	0	0.00	
	판매회사	0	0.00	0	0.00	
	펀드재산보관회사(신탁업자)	0	0.00	0	0.00	
	일반사무관리회사	0	0.00	0	0.00	
	보수합계	0	0.00	0	0.00	
	기타비용**	0	0.00	0	0.00	
	매매. 중개 수수료	단순매매.중개수수료	3	0.01	3	0.01
		조사분석업무 등 서비스 수수료	4	0.02	5	0.02
		합계	6	0.03	8	0.03
	증권거래세	6	0.03	9	0.03	
C	자산운용사	18	0.10	20	0.10	
	판매회사	23	0.12	25	0.13	
	펀드재산보관회사(신탁업자)	1	0.00	1	0.00	
	일반사무관리회사	1	0.00	1	0.00	
	보수합계	42	0.23	46	0.23	
	기타비용**	0	0.00	0	0.00	
	매매. 중개 수수료	단순매매.중개수수료	2	0.01	2	0.01
		조사분석업무 등 서비스 수수료	3	0.02	4	0.02
		합계	5	0.03	6	0.03
	증권거래세	5	0.03	7	0.03	
Ce	자산운용사	2	0.10	3	0.10	
	판매회사	1	0.06	2	0.06	
	펀드재산보관회사(신탁업자)	0	0.00	0	0.00	
	일반사무관리회사	0	0.00	0	0.00	
	보수합계	3	0.17	4	0.17	
	기타비용**	0	0.00	0	0.00	
	매매. 중개 수수료	단순매매.중개수수료	0	0.01	0	0.01
		조사분석업무 등 서비스 수수료	0	0.02	0	0.02
		합계	0	0.03	1	0.03
	증권거래세	0	0.03	1	0.03	
F	자산운용사	3	0.10	4	0.10	
	판매회사	0	0.01	0	0.01	
	펀드재산보관회사(신탁업자)	0	0.00	0	0.00	
	일반사무관리회사	0	0.00	0	0.00	
	보수합계	3	0.11	4	0.12	
	기타비용**	0	0.00	0	0.00	
	매매. 중개 수수료	단순매매.중개수수료	0	0.01	0	0.01
		조사분석업무 등 서비스 수수료	0	0.02	1	0.02
		합계	1	0.03	1	0.03
	증권거래세	1	0.03	1	0.03	

\* 펀드의 순자산총액(기간평균) 대비 비율

\*\* 기타비용이란 회계감사비용, 증권 등의 예약 및 결제비용 등 펀드에서 경상적·반복적으로 지출된 비용으로서 매매·중개수수료는 제외한 것입니다.

▶ 총보수,비용비율

(단위 : 연환산, %)

	구분	해당 펀드		상위펀드 비용 합산	
		총보수·비용비율	중개수수료 비율	합성총보수·비용비율	매매·중개수수료 비율
트러스트장기성장퇴직연금 증권투자신탁[주식]	전기	0	0.0003	0.0025	0.2341
	당기	0	0.0004	0.002	0.1802
종류(Class) 별 현황					
C	전기	0.9322	0	0.9348	0.2365
	당기	0.9323	0	0.9343	0.1835
Ce	전기	0.6824	0	0.6843	0.1264
	당기	0.6825	0	0.6843	0.1255
F	전기	0.4621	0	0.4647	0.2469
	당기	0.4622	0	0.4642	0.1842

주1) 총보수·비용비율(Total Expense Ratio)이란 운용보수 등 펀드에서 부담하는 '보수'와 '기타비용' 총액을 순자산 연평잔액(보수·비용 차감전 기준)으로 나눈 비율로서 해당 운용기간 중 투자자가 부담한 총 보수·비용수준을 나타냅니다.

주2) 매매·중개수수료 비율이란 매매·중개수수료를 순자산 연평잔액(보수·비용 차감전 기준)으로 나눈 비율로서 해당 운용기간 중 투자자가 부담한 매매·중개수수료의 수준을 나타냅니다.

주3) 모자형의 경우 모펀드에서 발생한 비용을 자펀드가 차지하는 비율대로 안분하여 합산한 수치입니다.

## 6. 투자자산 매매내역

### ■ 매매주식규모 및 회전율

트러스트증권모투자신탁[주식]

(단위 : 백만원, %)

매수		매도		매매회전율(주)	
수량	금액	수량	금액	해당기간	연환산
239,475	15,366	187,237	10,874	11.75	46.62

주) 해당 운용기간 중 매도한 주식이액의 총액을 그 해당 운용기간 중 보유한 주식의 평균가액으로 나눈 비율

### ■ 최근 3분기 매매회전율 추이

트러스트증권모투자신탁[주식]

(단위 : %)

2017년09월21일 ~ 2017년12월20일	2017년12월21일 ~ 2018년03월20일	2018년03월21일 ~ 2018년06월20일
25.32	9.24	11.75

## 7. 자산운용사의 고유재산 투자에 관한 사항

: 트러스트자산운용은 동 펀드에 고유재산을 투자하지 않았습니다.

## 8. 공지사항

- \* 고객님의 가입하신 펀드는 자본시장과 금융투자업에 관한 법률의 적용을 받습니다.
- \* 고객님의 가입하신 펀드는 모자형 구조의 펀드로서 이 자산운용보고서에서의 자산구성현황, 보유종목, 보수 및 비용 등의 정보는 고객님의 가입한 트러스트장기성장퇴직연금증권투자신탁[주식]이 투자하고 있는 비율에 따라 안분한 결과를 보여주고 있습니다.
- \* 이 보고서는 자본시장과 금융투자업에 관한 법률에 의해 트러스트장기성장퇴직연금증권투자신탁[주식]의 자산운용회사인 트러스트자산운용이 작성하여 펀드재산보관회사(신탁업자)인 국민은행의 확인을 받아 판매회사를 통해 투자자에게 제공됩니다.

각종 보고서 확인 :

트러스트자산운용(주)  
금융투자협회

<http://www.trustonasset.com>  
<http://dis.kofia.or.kr>

## 참 고 : 펀드 용어 정리

용 어	
금융투자협회 펀드코드	금융투자협회에서 펀드에 부여하는 고유의 코드이며, 이를 이용하여 집합투자기구의 각종 정보에 대한 조회가 가능합니다.
추가형	추가로 설정이 가능한 집합투자기구입니다.
수익증권	자본시장법상 유가증권의 일종으로 자산운용회사가 일반 대중으로부터 자금을 모아 펀드를 만들 때 이 펀드에 투자한 투자자들에게 출자비율에 따라 나눠주는 권리증서를 말합니다. 투자신탁에 가입(매입)한다는 것은 이 수익증권을 산다는 의미입니다.
보수	투자신탁의 운용 및 관리와 관련된 비용입니다. 다시 말해 재산을 운용 및 관리해 준 대가로 고객이 지불하는 비용입니다. 이는 통상 연율로 표시되며, 신탁보수에는 운용, 판매, 수탁보수 등이 있습니다. 보수율은 상품마다 다르게 책정되는 것이 일반적입니다.
집합투자업자	투자자는 은행, 증권사, 보험사 등의 판매회사에서 펀드에 가입하지만 이렇게 투자자로부터 모집한 자금으로 실제 주식 등의 유가증권에 투자, 운용하는 회사는 집합투자업자입니다. 집합투자업자는 투자자로부터 자금을 모은 위탁자가 되어 펀드의 운용을 업으로 하는 자로서 금융감독위원회의 인가를 받은 회사를 말합니다.
신탁업자	신탁업자란 펀드재산의 보관 및 관리를 영업으로 하는 회사를 말합니다. 현행법은 집합투자업자가 투자자로부터 위탁받은 재산을 운용회사의 고유재산과 분리하여 관리하도록 규정하고 있으며, 자금은 이에 따라 투자자의 투 신탁업자에 안전하게 보관, 관리되고 있습니다.
일반사무관리회사	집합투자업자의 위탁을 받아 펀드기준가 산정 등의 업무를 수행하는 회사를 말합니다.
판매회사	판매회사란 펀드의 판매, 환매 등을 주된 업무로 하는 회사를 말하며, 투자자에게 펀드를 판매하는 은행, 증권사, 보험사 등이 이에 속합니다. 판매회사는 투자자 보호를 위하여 판매와 관련된 주요 법령 및 판매행위준칙을 준수할 의무가 있습니다.
매매수수료 비율	해당 운용기간 중 펀드에서 지출되는 유가증권 및 파생상품등의 매매수수료 총액을 펀드의 순자산 총액으로 나눈 비율입니다.