

## 펀드명 : 트러스톤인덱스알파[주식-파생형](모)

공시일: 2019-02-18

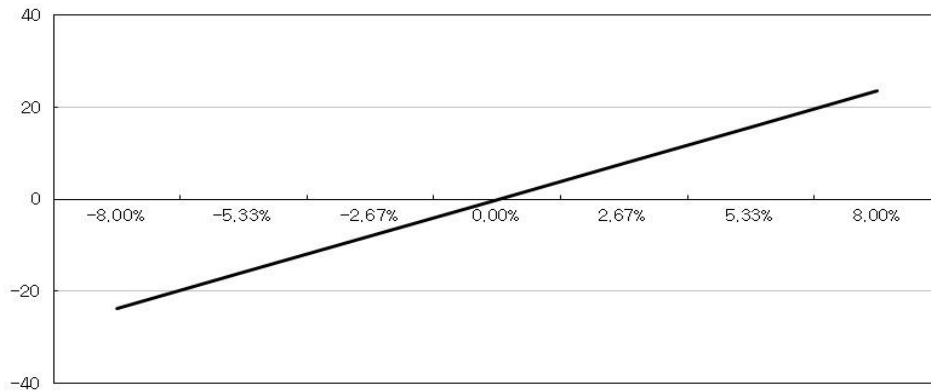
### 1. 계약금액

(단위: 백만원)

구분	거래대상	거래유형	매수(1)	매도(2)	순포지션(1-2)	비고
신규	주식	주식	0	0	0	장내
누계	주식	주식	5,098	0	5,098	장내
신규	주가지수	선물	0	0	0	장내
누계	주가지수	선물	142	0	142	장내
합계			5,240	0	5,240	

### 2. 파생상품 거래에 따른 만기 손익구조

백만



(단위: 백만원)

### 3. 시나리오법에 의한 손익변동

11

### 4. 최대손실금액 (VaR : 99%, 10일)

(단위: 백만원)

2,667

## 펀드명 : 트러스톤정정당당[주식-파생형](모)

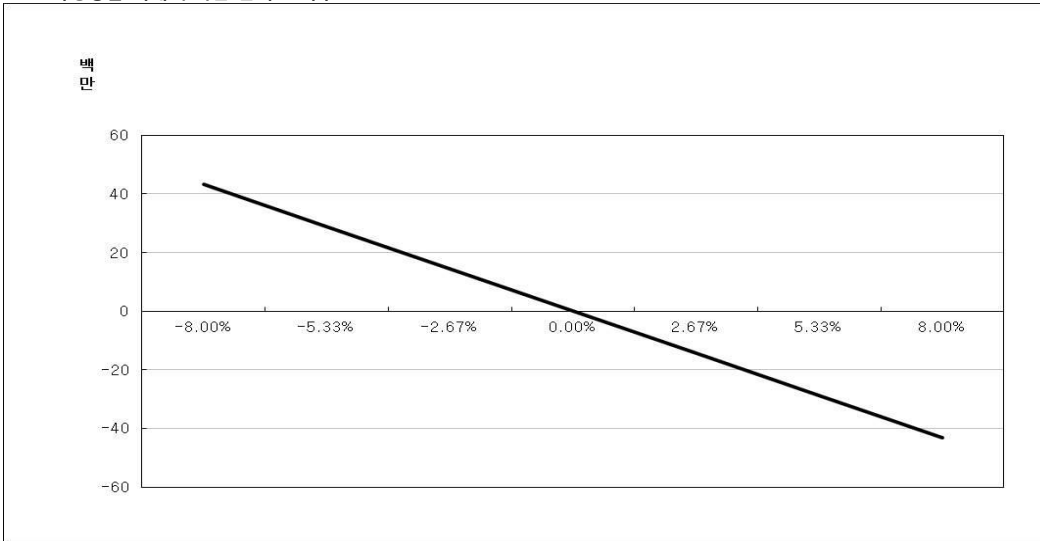
공시일: 2019-02-18

### 1. 계약금액

(단위: 백만원)

구분	거래대상	거래유형	매수(1)	매도(2)	순포지션(1-2)	비고
신규	주식	주식	2,136	525	1,611	장내
누계	주식	주식	5,301	1,180	4,121	장내
신규	유가증권	선물	0	230	-230	장내
누계	유가증권	선물	0	414	-414	장내
합계			5,301	1,595	3,706	

### 2. 파생상품 거래에 따른 만기 손익구조



(단위: 백만원)

### 3. 시나리오법에 의한 손익변동

33

### 4. 최대손실금액 (VaR : 99%, 10일)

(단위: 백만원)

425

## 펀드명 : 트러스톤다이나믹아시아(모)

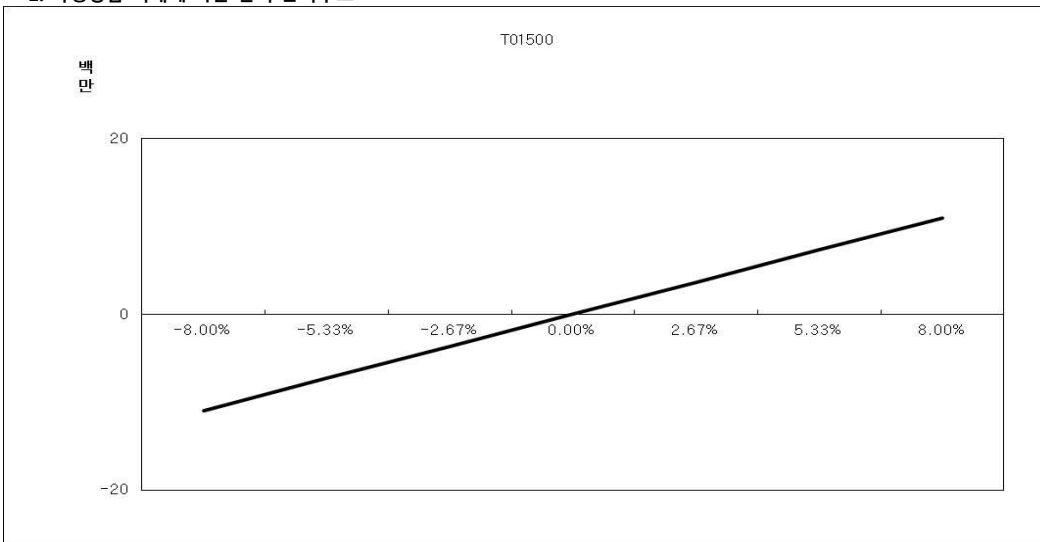
공시일: 2019-02-18

### 1. 계약금액

(단위: 백만원)

구분	거래대상	거래유형	매수(1)	매도(2)	순포지션(1-2)	비고
신규	주식	주식	0	0	0	장내
누계	주식	주식	962	0	962	장내
신규	통화	선도	0	0	0	장외
누계	통화	선도	0	0	0	장외
신규	주가지수	스왑	29	0	29	장외
누계	주가지수	스왑	18,555	0	18,555	장외
합계			22,399	2,881	19,517	

### 2. 파생상품 거래에 따른 만기 손익구조



(단위: 백만원)

### 3. 시나리오법에 의한 손익변동

11

### 4. 최대손실금액 (VaR : 99%, 10일)

(단위: 백만원)

769