

펀드명 : 트러스톤인덱스알파[주식-파생형](모)

공시일: 2019-02-19

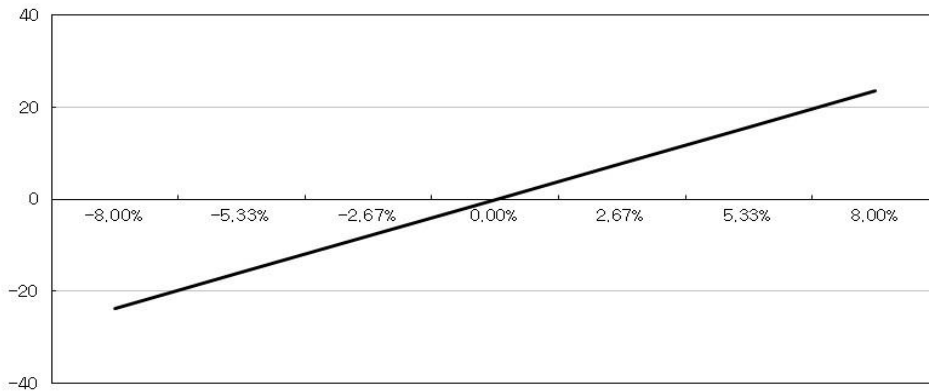
1. 계약금액

(단위: 백만원)

구분	거래대상	거래유형	매수(1)	매도(2)	순포지션(1-2)	비고
신규	주식	주식	0	0	0	장내
누계	주식	주식	5,132	0	5,132	장내
신규	주가지수	선물	0	0	0	장내
누계	주가지수	선물	143	0	143	장내
합계			5,275	0	5,275	

2. 파생상품 거래에 따른 만기 손익구조

백만



(단위: 백만원)

3. 시나리오법에 의한 손익변동

11

(단위: 백만원)

4. 최대손실금액 (VaR : 99%, 10일)

2,671

펀드명 : 트러스톤정정당당[주식-파생형](모)

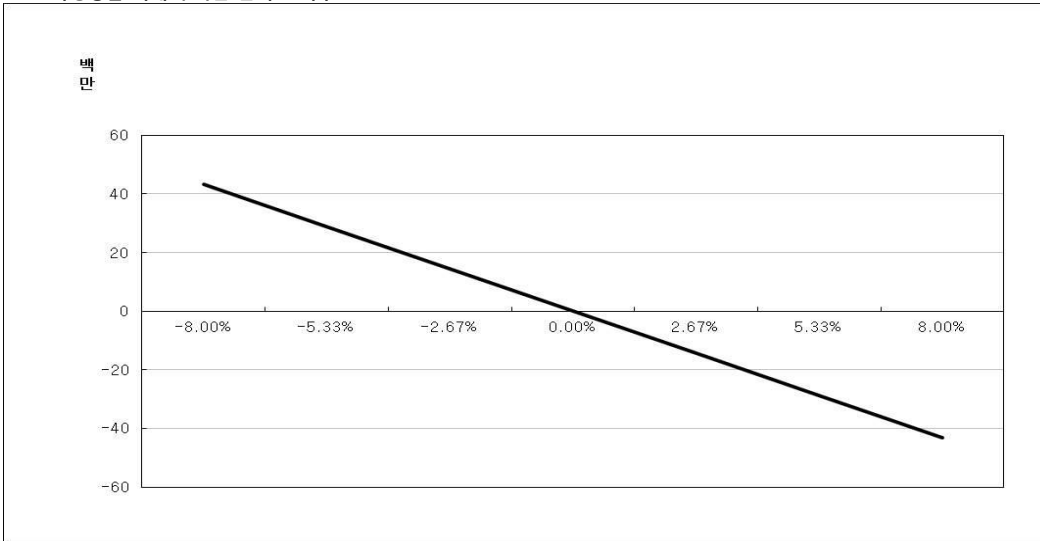
공시일: 2019-02-19

1. 계약금액

(단위: 백만원)

구분	거래대상	거래유형	매수(1)	매도(2)	순포지션(1-2)	비고
신규	주식	주식	94	51	43	장내
누계	주식	주식	5,452	1,247	4,205	장내
신규	유가증권	선물	0	0	0	장내
누계	유가증권	선물	0	416	-416	장내
합계			5,452	1,663	3,789	

2. 파생상품 거래에 따른 만기 손익구조



(단위: 백만원)

3. 시나리오법에 의한 손익변동

33

(단위: 백만원)

4. 최대손실금액 (VaR : 99%, 10일)

432

펀드명 : 트러스톤다이나믹아시아(모)

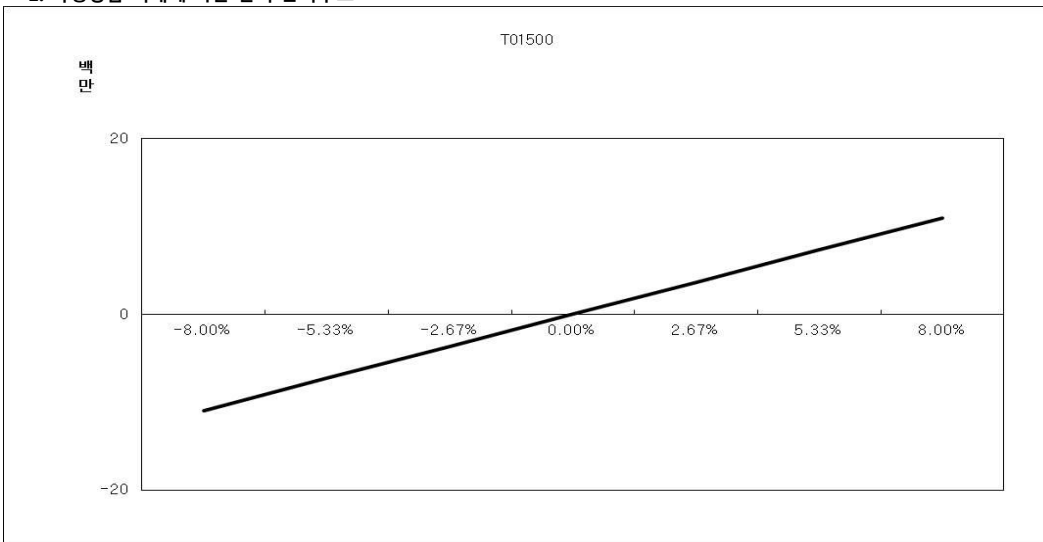
공시일: 2019-02-19

1. 계약금액

(단위: 백만원)

구분	거래대상	거래유형	매수(1)	매도(2)	순포지션(1-2)	비고
신규	주식	주식	0	0	0	장내
누계	주식	주식	969	0	969	장내
신규	통화	선도	0	0	0	장외
누계	통화	선도	0	0	0	장외
신규	주가지수	스왑	0	0	0	장외
누계	주가지수	스왑	18,528	0	18,528	장외
합계			22,403	2,905	19,497	

2. 파생상품 거래에 따른 만기 손익구조



(단위: 백만원)

3. 시나리오법에 의한 손익변동

11

4. 최대손실금액 (VaR : 99%, 10일)

(단위: 백만원)

766