

## 펀드명 : 트러스톤인덱스알파[주식-파생형](모)

공시일: 2019-02-20

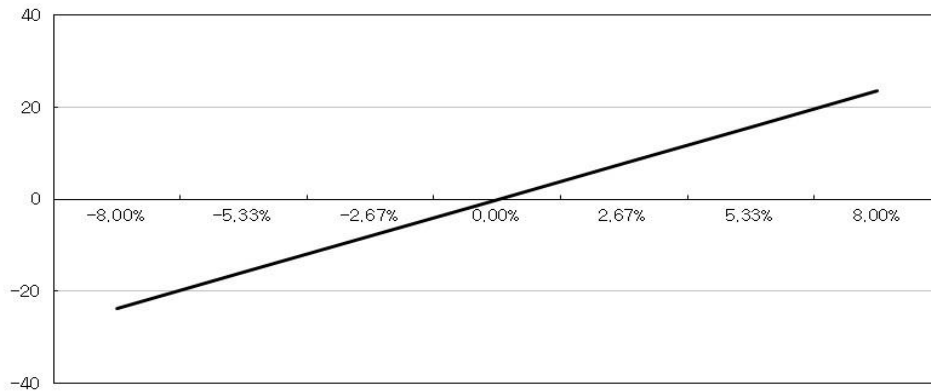
### 1. 계약금액

(단위: 백만원)

구분	거래대상	거래유형	매수(1)	매도(2)	순포지션(1-2)	비고
신규	주식	주식	0	0	0	장내
누계	주식	주식	5,116	0	5,116	장내
신규	주가지수	선물	0	0	0	장내
누계	주가지수	선물	142	0	142	장내
합계			5,258	0	5,258	

### 2. 파생상품 거래에 따른 만기 손익구조

백만



(단위: 백만원)

### 3. 시나리오법에 의한 손익변동

11

(단위: 백만원)

### 4. 최대손실금액 (VaR : 99%, 10일)

2,657

## 펀드명 : 트러스톤정정당당[주식-파생형](모)

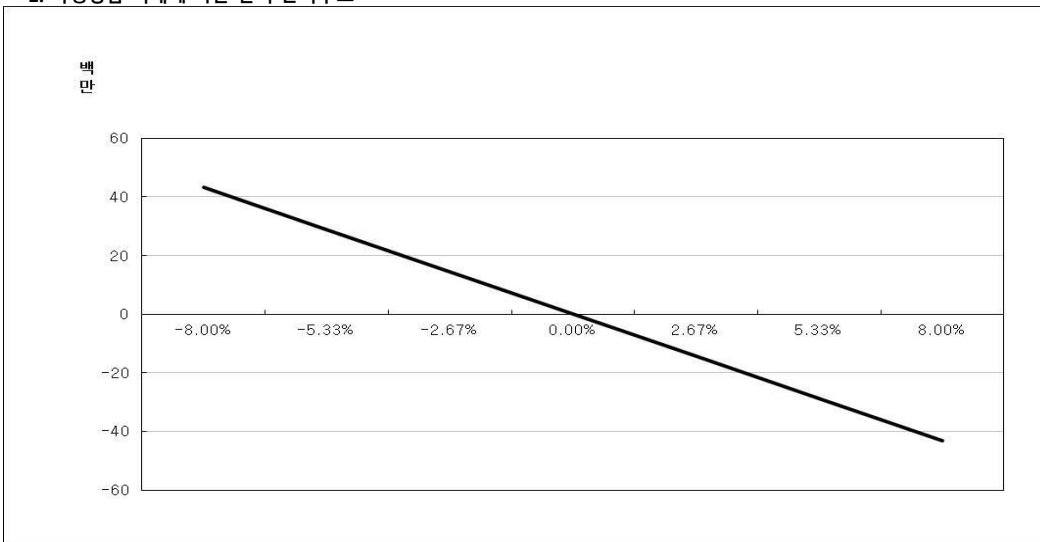
공시일: 2019-02-20

### 1. 계약금액

(단위: 백만원)

구분	거래대상	거래유형	매수(1)	매도(2)	순포지션(1-2)	비고
신규	주식	주식	46	23	24	장내
누계	주식	주식	5,511	1,302	4,209	장내
신규	유가증권	선물	0	0	0	장내
누계	유가증권	선물	0	414	-414	장내
합계			5,511	1,715	3,796	

### 2. 파생상품 거래에 따른 만기 손익구조



(단위: 백만원)

### 3. 시나리오법에 의한 손익변동

33

### 4. 최대손실금액 (VaR : 99%, 10일)

(단위: 백만원)

449

## 펀드명 : 트러스톤다이나믹아시아(모)

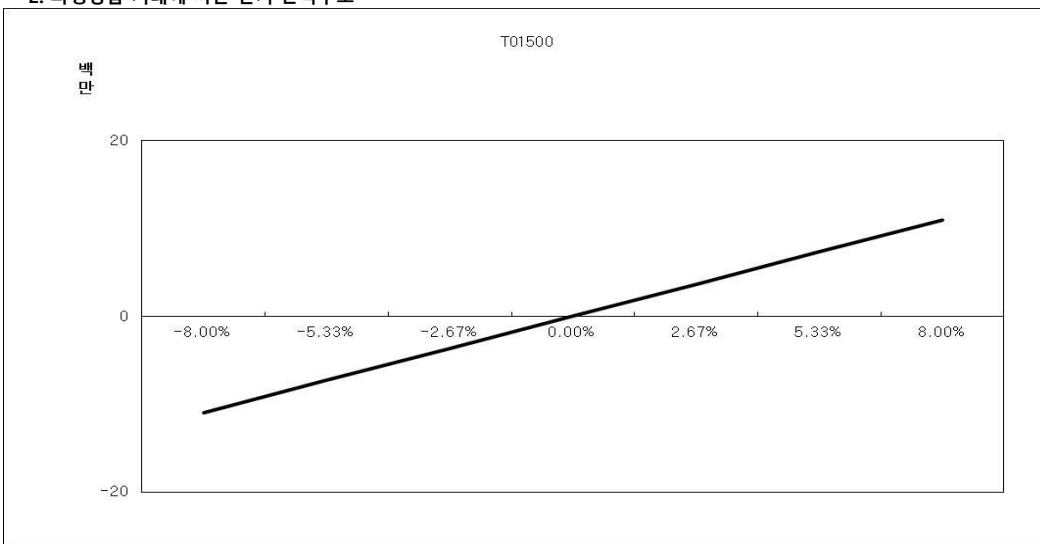
공시일: 2019-02-20

### 1. 계약금액

(단위: 백만원)

구분	거래대상	거래유형	매수(1)	매도(2)	순포지션(1-2)	비고
신규	주식	주식	0	0	0	장내
누계	주식	주식	971	0	971	장내
신규	통화	선도	0	0	0	장외
누계	통화	선도	0	0	0	장외
신규	주가지수	스왑	0	56	-56	장외
누계	주가지수	스왑	18,500	0	18,500	장외
합계			22,436	2,964	19,472	

### 2. 파생상품 거래에 따른 만기 손익구조



(단위: 백만원)

### 3. 시나리오법에 의한 손익변동

11

### 4. 최대손실금액 (VaR : 99%, 10일)

(단위: 백만원)

764