

펀드명 : 트러스톤인덱스알파[주식-파생형](모)

공시일: 2019-03-05

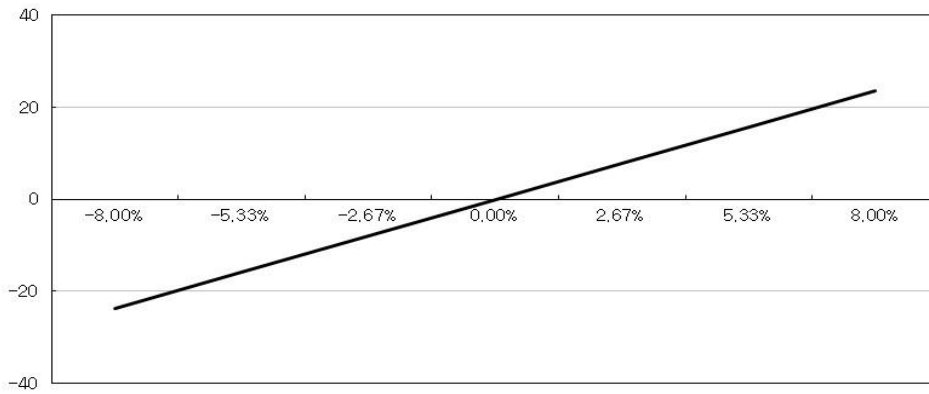
1. 계약금액

(단위: 백만원)

구분	거래대상	거래유형	매수(1)	매도(2)	순포지션(1-2)	비고
신규	주식	주식	0	0	0	장내
누계	주식	주식	5,075	0	5,075	장내
신규	주가지수	선물	0	0	0	장내
누계	주가지수	선물	141	0	141	장내
합계			5,217	0	5,217	

2. 파생상품 거래에 따른 만기 손익구조

백만



(단위: 백만원)

3. 시나리오법에 의한 손익변동

11

(단위: 백만원)

4. 최대손실금액 (VaR : 99%, 10일)

2,596

펀드명 : 트러스톤정정당당[주식-파생형](모)

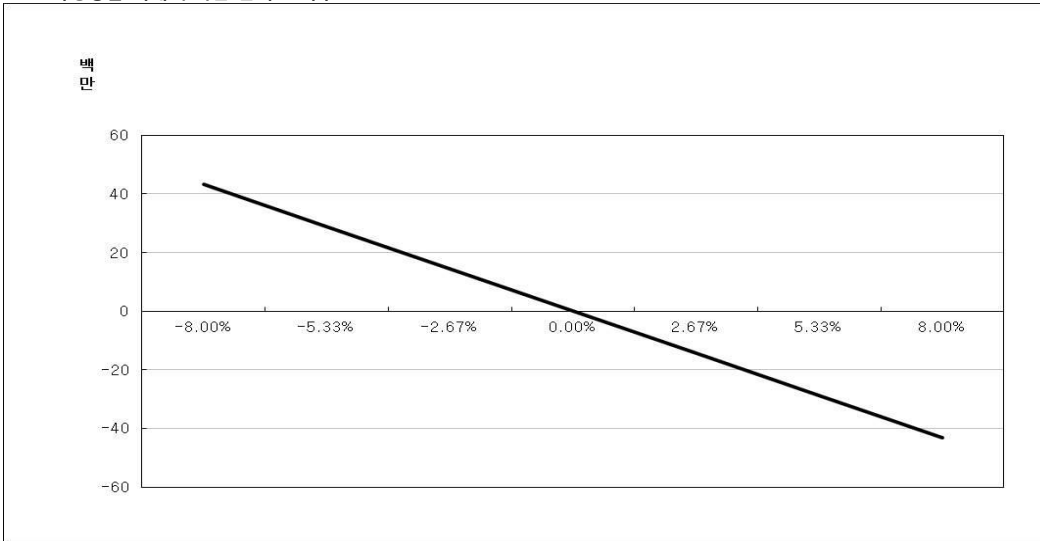
공시일: 2019-03-05

1. 계약금액

(단위: 백만원)

구분	거래대상	거래유형	매수(1)	매도(2)	순포지션(1-2)	비고
신규	주식	주식	233	24	210	장내
누계	주식	주식	5,906	1,483	4,422	장내
신규	유가증권	선물	0	0	0	장내
누계	유가증권	선물	0	404	-404	장내
합계			5,906	1,887	4,019	

2. 파생상품 거래에 따른 만기 손익구조



(단위: 백만원)

3. 시나리오법에 의한 손익변동

32

4. 최대손실금액 (VaR : 99%, 10일)

(단위: 백만원)

479

펀드명 : 트러스톤다이나믹아시아(모)

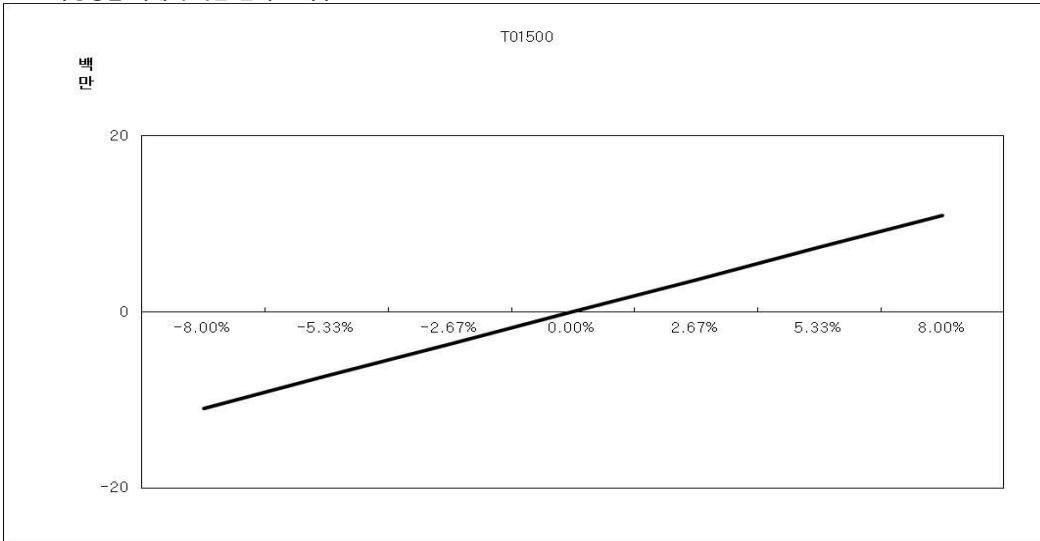
공시일: 2019-03-05

1. 계약금액

(단위: 백만원)

구분	거래대상	거래유형	매수(1)	매도(2)	순포지션(1-2)	비고
신규	주식	주식	0	47	-47	장내
누계	주식	주식	937	0	937	장내
신규	주가지수	스왑	44	0	44	장외
누계	주가지수	스왑	18,412	0	18,412	장외
합계			22,442	3,093	19,349	

2. 파생상품 거래에 따른 만기 손익구조



(단위: 백만원)

3. 시나리오법에 의한 손익변동

11

4. 최대손실금액 (VaR : 99%, 10일)

(단위: 백만원)

723