

## 펀드명 : 트러스톤인덱스알파[주식-파생형](모)

공시일: 2019-03-18

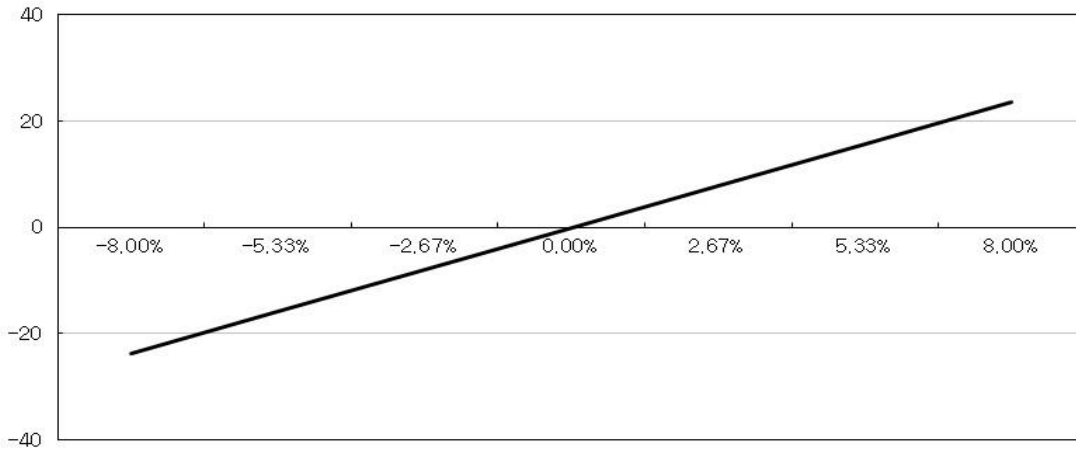
### 1. 계약금액

(단위: 백만원)

구분	거래대상	거래유형	매수(1)	매도(2)	순포지션(1-2)	비고
신규	주식	주식	0	0	0	장내
누계	주식	주식	5,024	0	5,024	장내
신규	주가지수	선물	0	0	0	장내
누계	주가지수	선물	140	0	140	장내
합계			5,164	0	5,164	

### 2. 파생상품 거래에 따른 만기 손익구조

백만



(단위: 백만원)

### 3. 시나리오법에 의한 손익변동

11

### 4. 최대손실금액 (VaR : 99%, 10일)

(단위: 백만원)

2,551

## 펀드명 : 트러스트정정당당[주식-파생형](모)

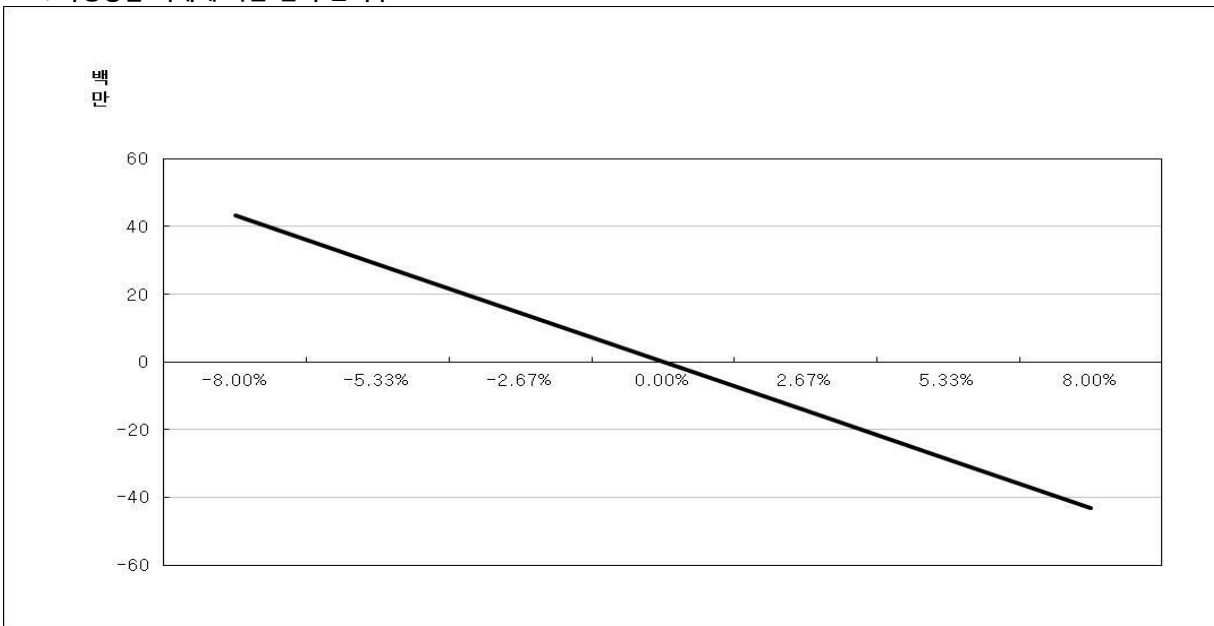
공시일: 2019-03-18

### 1. 계약금액

(단위: 백만원)

구분	거래대상	거래유형	매수(1)	매도(2)	순포지션(1-2)	비고
신규	주식	주식	474	35	439	장내
누계	주식	주식	6,369	1,820	4,549	장내
신규	유가증권	선물	0	0	0	장내
누계	유가증권	선물	0	278	-278	장내
합계			6,369	2,098	4,271	

### 2. 파생상품 거래에 따른 만기 손익구조



(단위: 백만원)

### 3. 시나리오법에 의한 손익변동

22

(단위: 백만원)

### 4. 최대손실금액 (VaR : 99%, 10일)

516

# 펀드명 : 트러스톤다이나믹아시아(모)

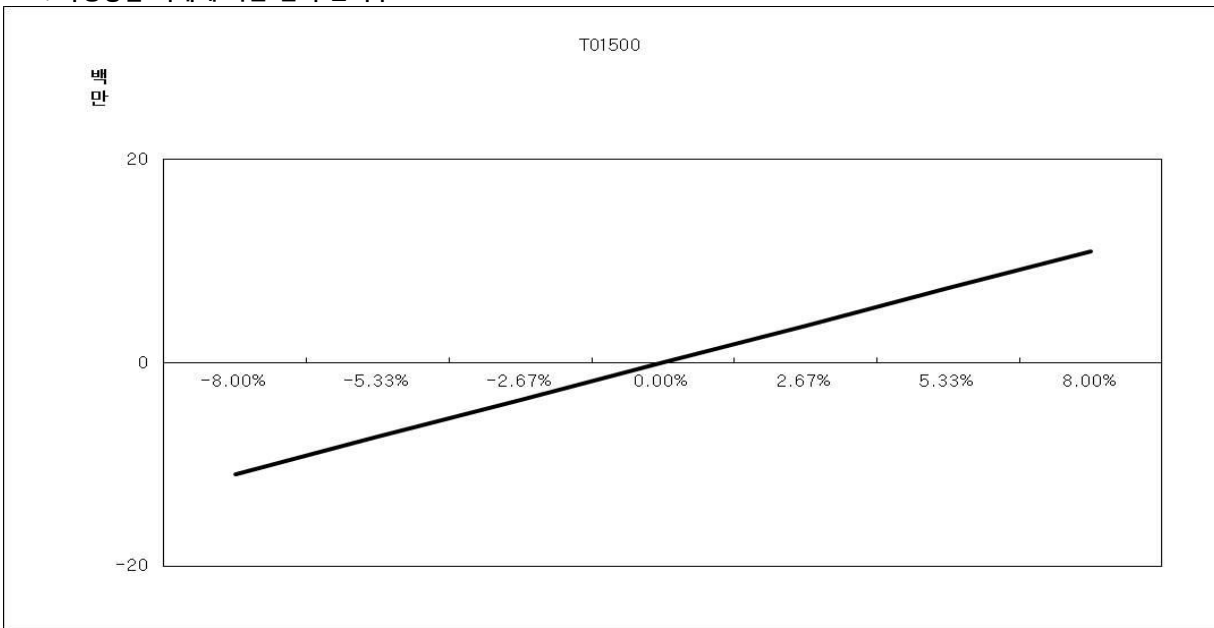
공시일: 2019-03-18

## 1. 계약금액

(단위: 백만원)

구분	거래대상	거래유형	매수(1)	매도(2)	순포지션(1-2)	비고
신규	주식	주식	0	0	0	장내
누계	주식	주식	915	0	915	장내
신규	주가지수	스왑	0	42	-42	장외
누계	주가지수	스왑	18,545	0	18,545	장외
합계			22,912	3,453	19,459	

## 2. 파생상품 거래에 따른 만기 손익구조



(단위: 백만원)

## 3. 시나리오법에 의한 손익변동

11

## 4. 최대손실금액 (VaR : 99%, 10일)

(단위: 백만원)

732