

## 펀드명 : 트러스톤인덱스알파[주식-파생형](모)

공시일: 2019-03-27

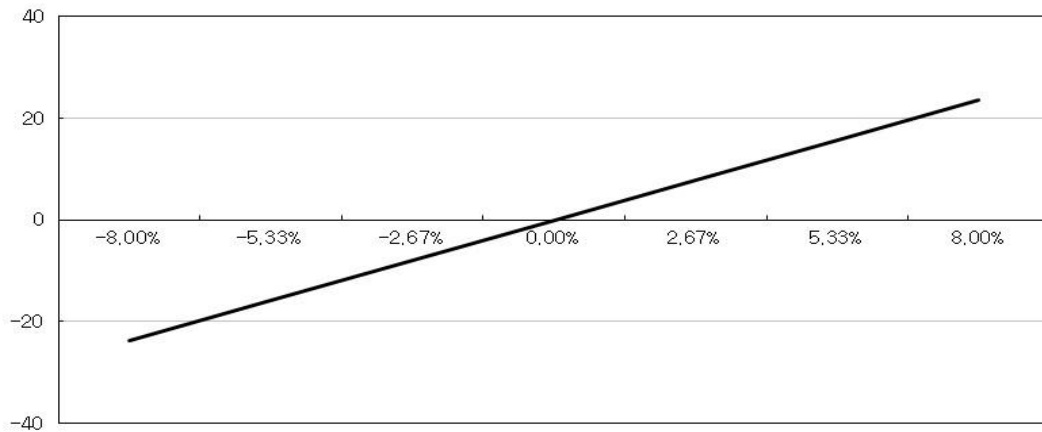
### 1. 계약금액

(단위: 백만원)

구분	거래대상	거래유형	매수(1)	매도(2)	순포지션(1-2)	비고
신규	주식	주식	4	76	-72	장내
누계	주식	주식	4,911	0	4,911	장내
신규	주가지수	선물	0	0	0	장내
누계	주가지수	선물	139	0	139	장내
합계			5,050	0	5,050	

### 2. 파생상품 거래에 따른 만기 손익구조

백만



(단위: 백만원)

### 3. 시나리오법에 의한 손익변동

11

### 4. 최대손실금액 (VaR : 99%, 10일)

(단위: 백만원)

2,596

## 펀드명 : 트러스트정정당당[주식-파생형](모)

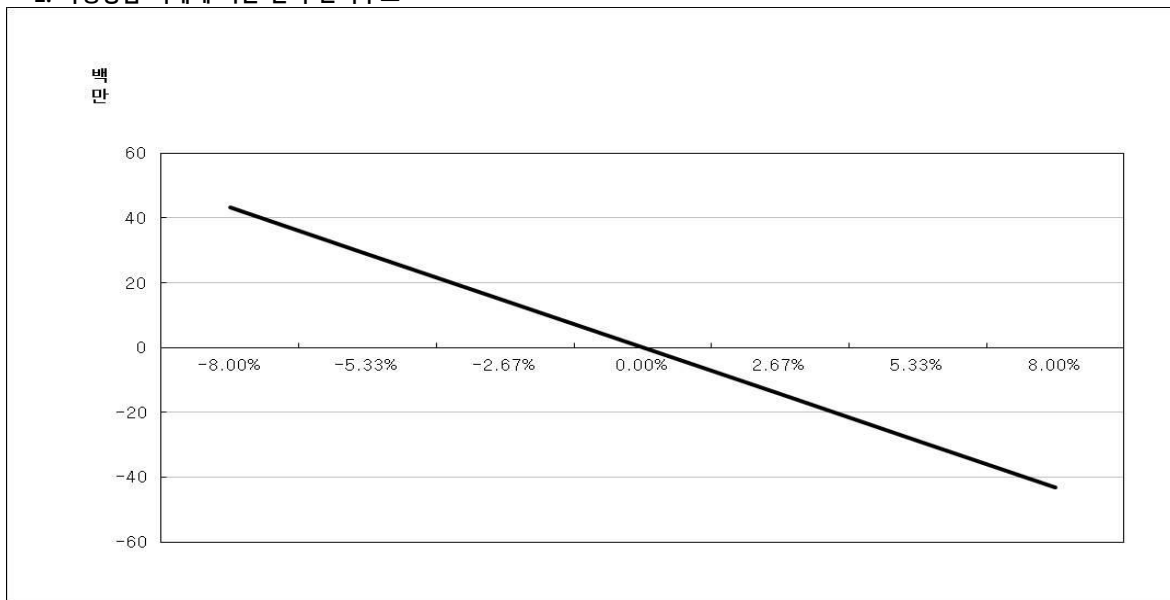
공시일: 2019-03-27

### 1. 계약금액

(단위: 백만원)

구분	거래대상	거래유형	매수(1)	매도(2)	순포지션(1-2)	비고
신규	주식	주식	0	178	-178	장내
누계	주식	주식	6,699	1,980	4,719	장내
신규	유가증권	선물	0	0	0	장내
누계	유가증권	선물	0	285	-285	장내
합계			6,699	2,265	4,434	

### 2. 파생상품 거래에 따른 만기 손익구조



(단위: 백만원)

### 3. 시나리오법에 의한 손익변동

23

### 4. 최대손실금액 (VaR : 99%, 10일)

(단위: 백만원)

542

## 펀드명 : 트러스톤다이나믹아시아(모)

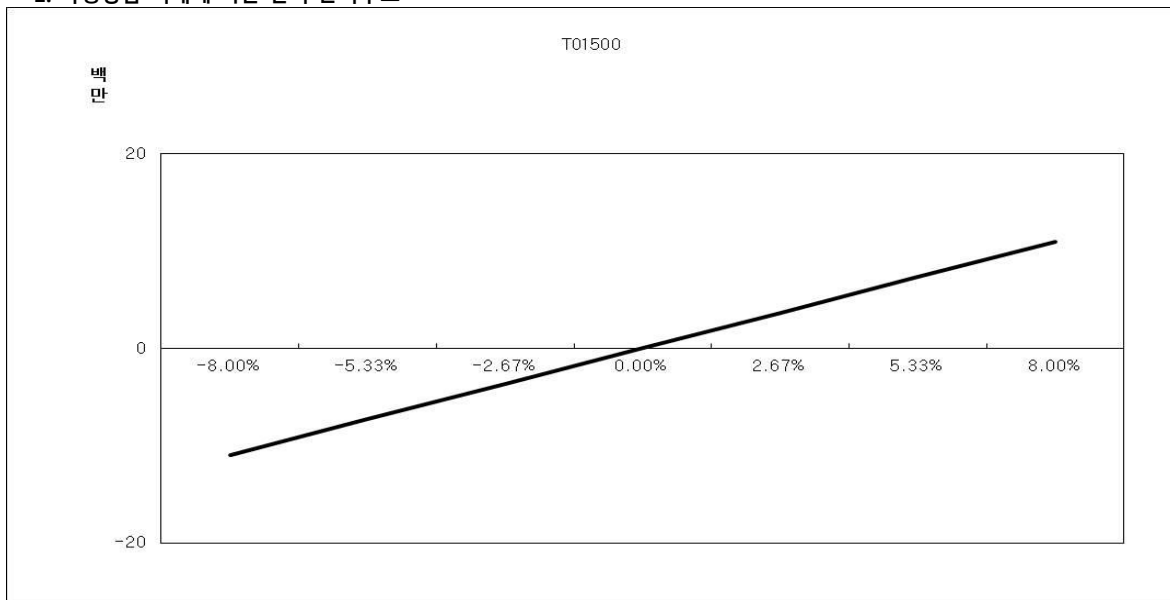
공시일: 2019-03-27

### 1. 계약금액

(단위: 백만원)

구분	거래대상	거래유형	매수(1)	매도(2)	순포지션(1-2)	비고
신규	주식	주식	0	0	0	장내
누계	주식	주식	903	0	903	장내
신규	주가지수	스왑	0	64	-64	장외
누계	주가지수	스왑	18,468	0	18,468	장외
합계			22,956	3,586	19,370	

### 2. 파생상품 거래에 따른 만기 손익구조



(단위: 백만원)

### 3. 시나리오법에 의한 손익변동

11

### 4. 최대손실금액 (VaR : 99%, 10일)

(단위: 백만원)

725