

## 펀드명 : 트러스톤인덱스알파[주식-파생형](모)

공시일: 2019-03-28

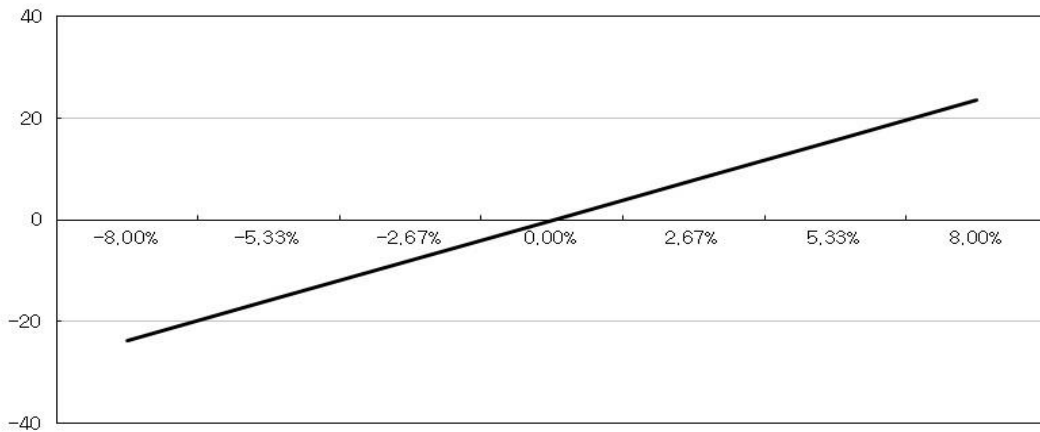
### 1. 계약금액

(단위: 백만원)

구분	거래대상	거래유형	매수(1)	매도(2)	순포지션(1-2)	비고
신규	주식	주식	0	0	0	장내
누계	주식	주식	4,906	0	4,906	장내
신규	주가지수	선물	0	0	0	장내
누계	주가지수	선물	139	0	139	장내
합계			5,044	0	5,044	

### 2. 파생상품 거래에 따른 만기 손익구조

백만



(단위: 백만원)

### 3. 시나리오법에 의한 손익변동

11

### 4. 최대손실금액 (VaR : 99%, 10일)

(단위: 백만원)

2,599

## 펀드명 : 트러스트정정당당[주식-파생형](모)

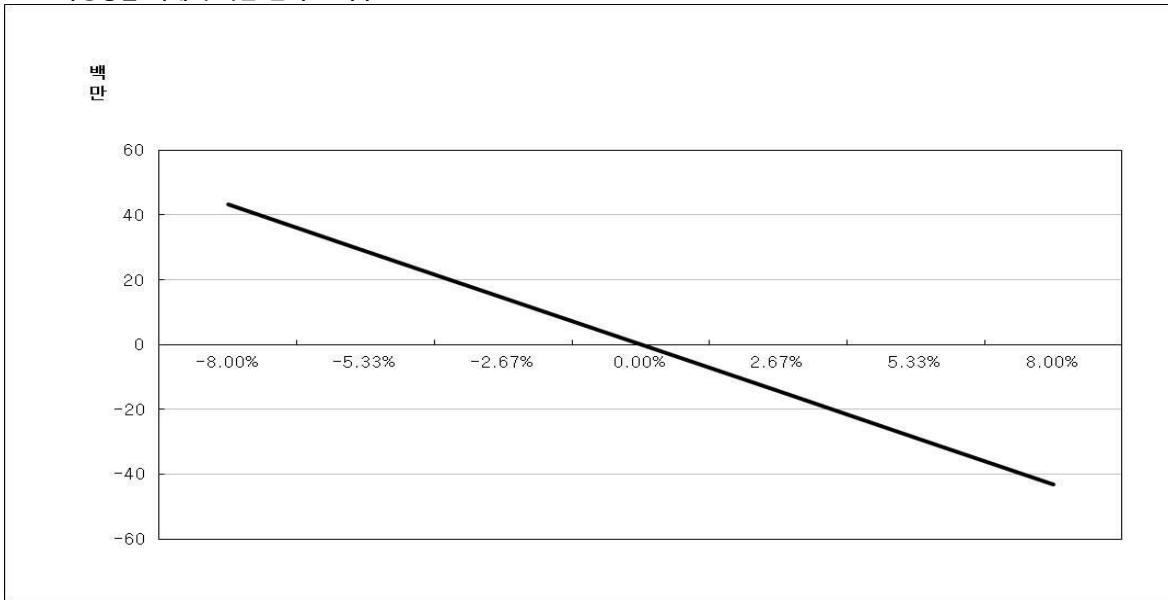
공시일: 2019-03-28

### 1. 계약금액

(단위: 백만원)

구분	거래대상	거래유형	매수(1)	매도(2)	순포지션(1-2)	비고
신규	주식	주식	394	23	370	장내
누계	주식	주식	7,064	1,987	5,077	장내
신규	유가증권	선물	0	0	0	장내
누계	유가증권	선물	0	286	-286	장내
합계			7,064	2,273	4,791	

### 2. 파생상품 거래에 따른 만기 손익구조



(단위: 백만원)

### 3. 시나리오법에 의한 손익변동

23

### 4. 최대손실금액 (VaR : 99%, 10일)

(단위: 백만원)

559

# 펀드명 : 트러스톤다이나믹아시아(모)

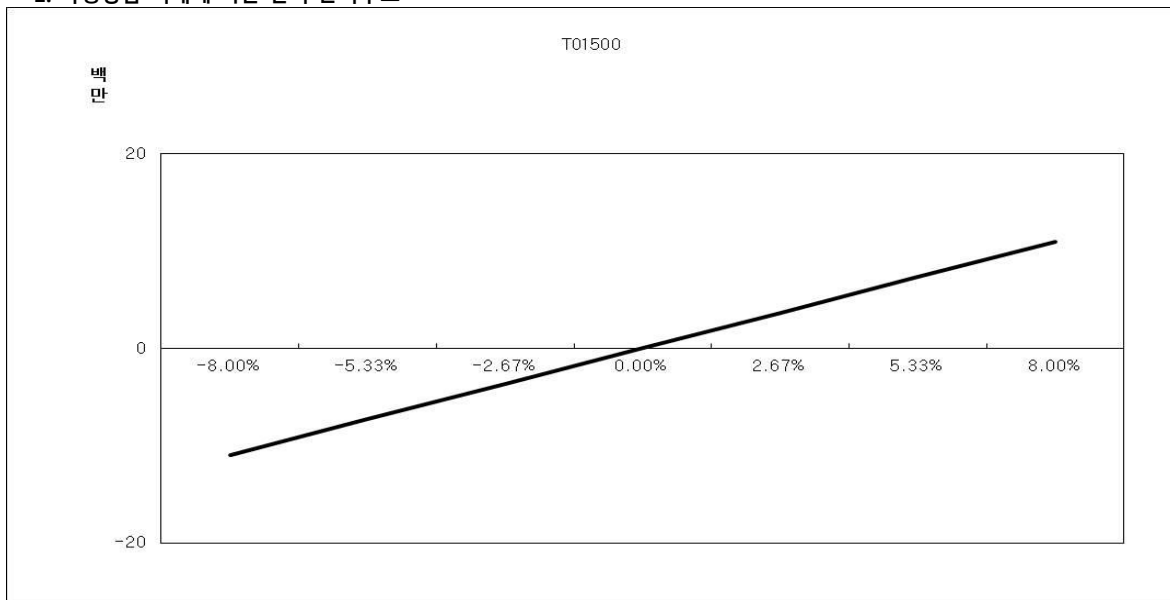
공시일: 2019-03-28

## 1. 계약금액

(단위: 백만원)

구분	거래대상	거래유형	매수(1)	매도(2)	순포지션(1-2)	비고
신규	주식	주식	0	0	0	장내
누계	주식	주식	900	0	900	장내
신규	주가지수	스왑	0	0	0	장외
누계	주가지수	스왑	18,503	0	18,503	장외
합계			22,984	3,581	19,402	

## 2. 파생상품 거래에 따른 만기 손익구조



(단위: 백만원)

## 3. 시나리오법에 의한 손익변동

11

## 4. 최대손실금액 (VaR : 99%, 10일)

(단위: 백만원)

726