

## 펀드명 : 트러스톤인덱스알파[주식-파생형](모)

공시일: 2019-03-29

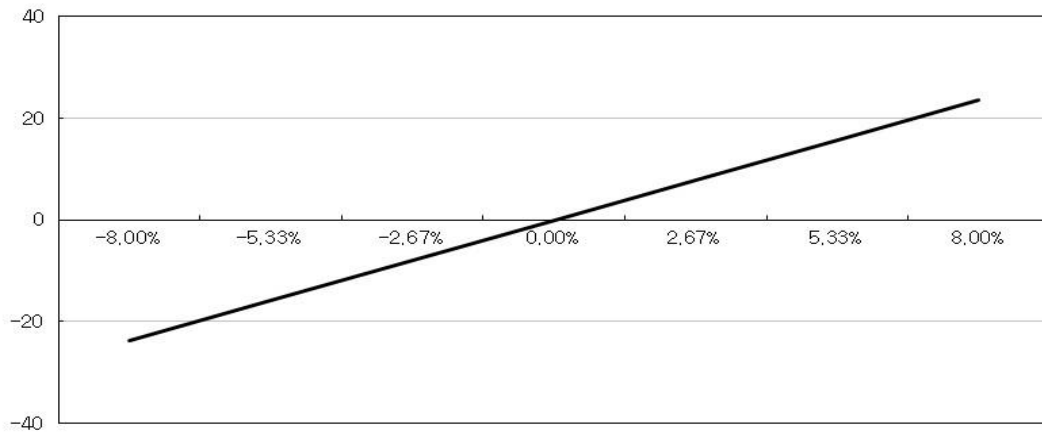
### 1. 계약금액

(단위: 백만원)

구분	거래대상	거래유형	매수(1)	매도(2)	순포지션(1-2)	비고
신규	주식	주식	44	45	0	장내
누계	주식	주식	4,864	0	4,864	장내
신규	주가지수	선물	0	0	0	장내
누계	주가지수	선물	138	0	138	장내
합계			5,001	0	5,001	

### 2. 파생상품 거래에 따른 만기 손익구조

백만



(단위: 백만원)

### 3. 시나리오법에 의한 손익변동

11

### 4. 최대손실금액 (VaR : 99%, 10일)

(단위: 백만원)

2,571

## 펀드명 : 트러스톤정정당당[주식-파생형](모)

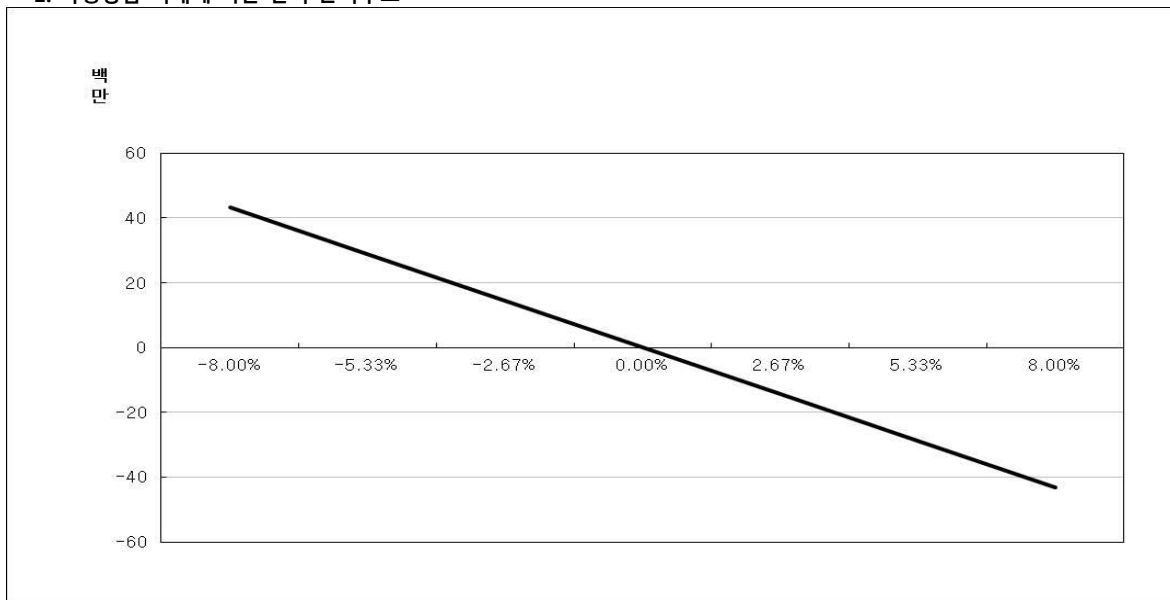
공시일: 2019-03-29

### 1. 계약금액

(단위: 백만원)

구분	거래대상	거래유형	매수(1)	매도(2)	순포지션(1-2)	비고
신규	주식	주식	0	0	0	장내
누계	주식	주식	7,041	1,964	5,077	장내
신규	유가증권	선물	0	0	0	장내
누계	유가증권	선물	0	283	-283	장내
합계			7,041	2,247	4,795	

### 2. 파생상품 거래에 따른 만기 손익구조



(단위: 백만원)

### 3. 시나리오법에 의한 손익변동

23

(단위: 백만원)

### 4. 최대손실금액 (VaR : 99%, 10일)

554

# 펀드명 : 트러스톤다이나믹아시아(모)

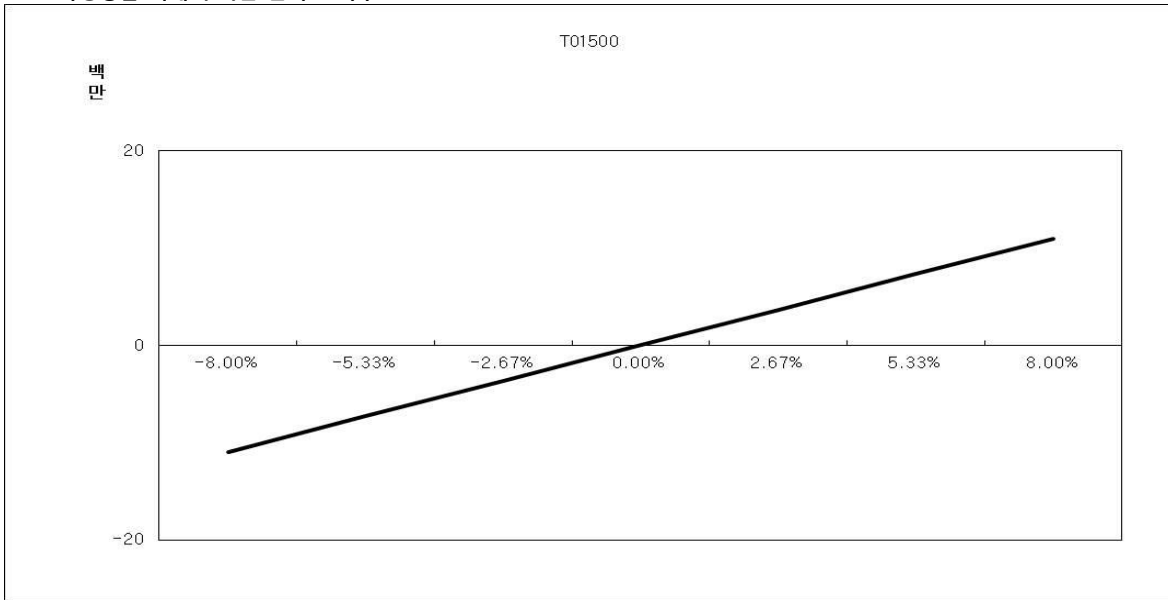
공시일: 2019-03-29

## 1. 계약금액

(단위: 백만원)

구분	거래대상	거래유형	매수(1)	매도(2)	순포지션(1-2)	비고
신규	주식	주식	0	0	0	장내
누계	주식	주식	894	0	894	장내
신규	주가지수	스왑	0	0	0	장외
누계	주가지수	스왑	18,567	0	18,567	장외
합계			23,035	3,574	19,461	

## 2. 파생상품 거래에 따른 만기 손익구조



(단위: 백만원)

## 3. 시나리오법에 의한 손익변동

11

(단위: 백만원)

## 4. 최대손실금액 (VaR : 99%, 10일)

728