

## 펀드명 : 트러스톤인덱스알파[주식-파생형](모)

공시일: 2019-04-09

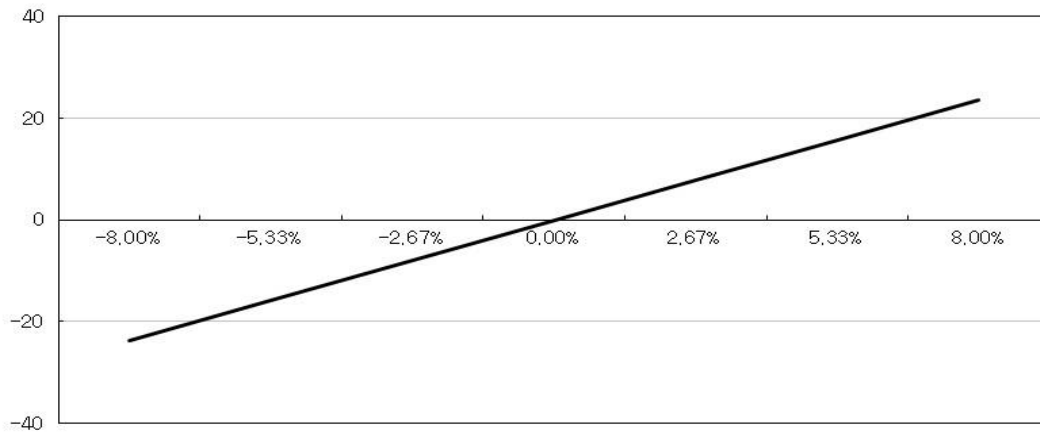
### 1. 계약금액

(단위: 백만원)

구분	거래대상	거래유형	매수(1)	매도(2)	순포지션(1-2)	비고
신규	주식	주식	5	5	-1	장내
누계	주식	주식	5,068	0	5,068	장내
신규	주가지수	선물	0	0	0	장내
누계	주가지수	선물	143	0	143	장내
합계			5,211	0	5,211	

### 2. 파생상품 거래에 따른 만기 손익구조

백만



(단위: 백만원)

### 3. 시나리오법에 의한 손익변동

11

### 4. 최대손실금액 (VaR : 99%, 10일)

(단위: 백만원)

2,673

## 펀드명 : 트러스트정정당당[주식-파생형](모)

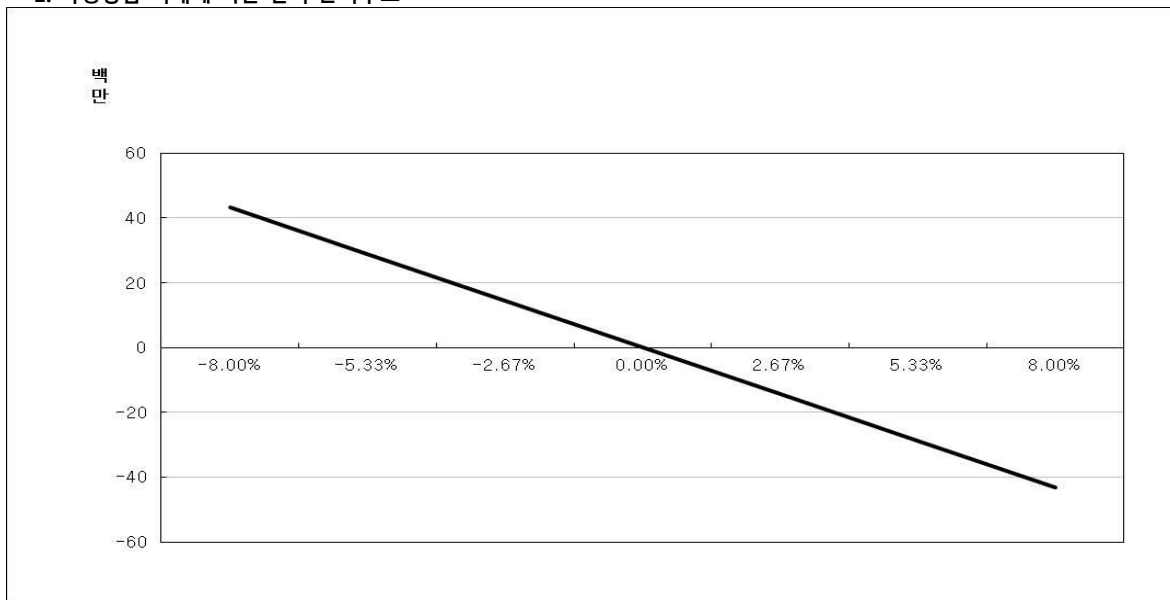
공시일: 2019-04-09

### 1. 계약금액

(단위: 백만원)

구분	거래대상	거래유형	매수(1)	매도(2)	순포지션(1-2)	비고
신규	주식	주식	189	0	189	장내
누계	주식	주식	8,350	2,387	5,963	장내
신규	유가증권	선물	294	294	0	장내
누계	유가증권	선물	0	294	-294	장내
합계			8,350	2,681	5,669	

### 2. 파생상품 거래에 따른 만기 손익구조



(단위: 백만원)

### 3. 시나리오법에 의한 손익변동

24

### 4. 최대손실금액 (VaR : 99%, 10일)

(단위: 백만원)

686

## 펀드명 : 트러스톤다이나믹아시아(모)

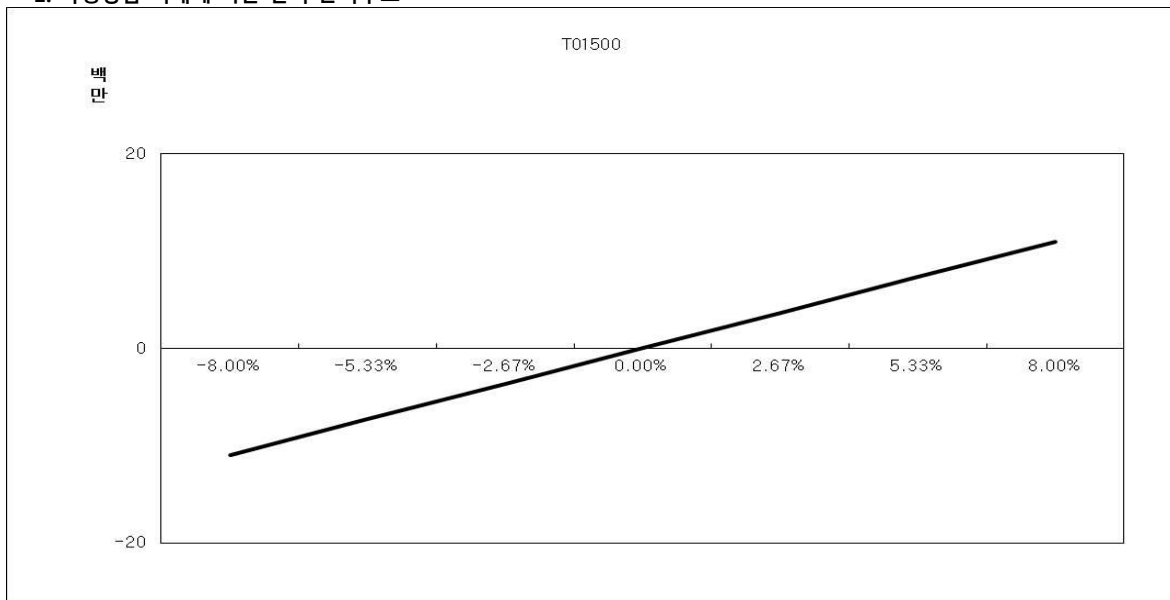
공시일: 2019-04-09

### 1. 계약금액

(단위: 백만원)

구분	거래대상	거래유형	매수(1)	매도(2)	순포지션(1-2)	비고
신규	주식	주식	0	0	0	장내
누계	주식	주식	998	0	998	장내
신규	주가지수	스왑	87	0	87	장외
누계	주가지수	스왑	18,707	0	18,707	장외
합계			23,817	4,112	19,705	

### 2. 파생상품 거래에 따른 만기 손익구조



(단위: 백만원)

### 3. 시나리오법에 의한 손익변동

12

### 4. 최대손실금액 (VaR : 99%, 10일)

(단위: 백만원)

732