

## 펀드명 : 트러스톤인덱스알파[주식-파생형](모)

공시일: 2019-04-15

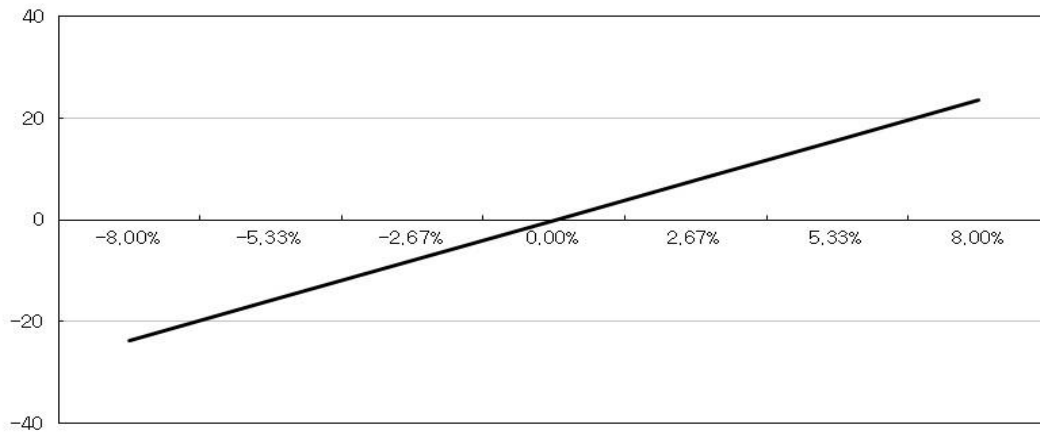
### 1. 계약금액

(단위: 백만원)

구분	거래대상	거래유형	매수(1)	매도(2)	순포지션(1-2)	비고
신규	주식	주식	0	0	0	장내
누계	주식	주식	4,997	0	4,997	장내
신규	주가지수	선물	0	0	0	장내
누계	주가지수	선물	72	0	72	장내
합계			5,069	0	5,069	

### 2. 파생상품 거래에 따른 만기 손익구조

백만



(단위: 백만원)

### 3. 시나리오법에 의한 손익변동

6

### 4. 최대손실금액 (VaR : 99%, 10일)

(단위: 백만원)

2,689

## 펀드명 : 트러스트정정당당[주식-파생형](모)

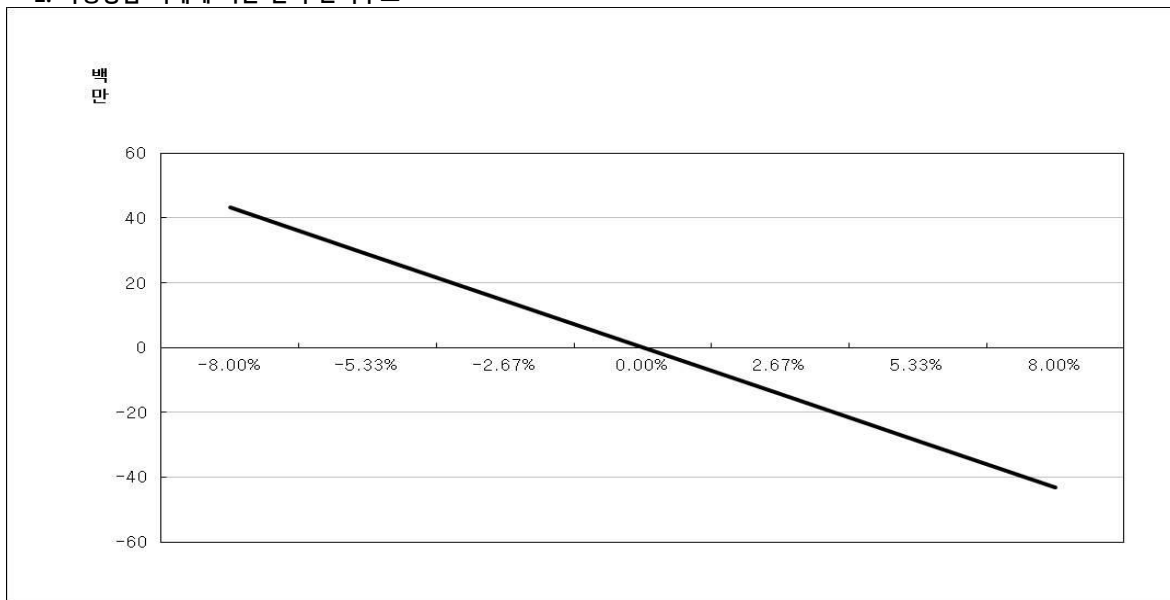
공시일: 2019-04-15

### 1. 계약금액

(단위: 백만원)

구분	거래대상	거래유형	매수(1)	매도(2)	순포지션(1-2)	비고
신규	주식	주식	541	384	157	장내
누계	주식	주식	9,358	2,831	6,527	장내
신규	유가증권	선물	0	0	0	장내
누계	유가증권	선물	0	295	-295	장내
합계			9,358	3,126	6,232	

### 2. 파생상품 거래에 따른 만기 손익구조



(단위: 백만원)

### 3. 시나리오법에 의한 손익변동

24

### 4. 최대손실금액 (VaR : 99%, 10일)

(단위: 백만원)

713

# 펀드명 : 트러스톤다이나믹아시아(모)

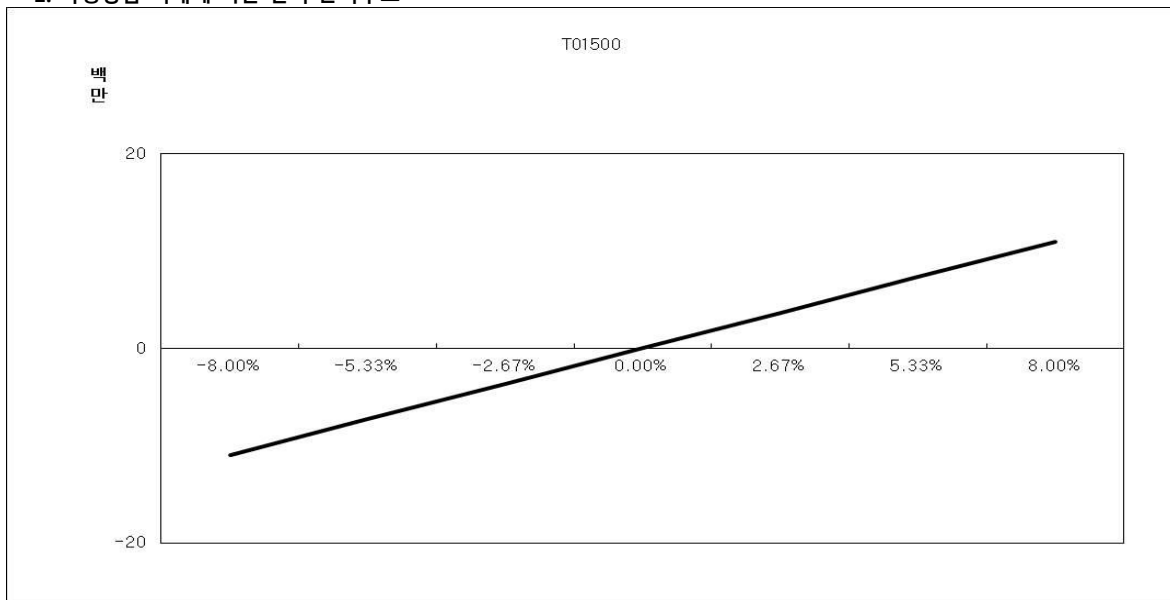
공시일: 2019-04-15

## 1. 계약금액

(단위: 백만원)

구분	거래대상	거래유형	매수(1)	매도(2)	순포지션(1-2)	비고
신규	주식	주식	0	0	0	장내
누계	주식	주식	1,011	0	1,011	장내
신규	주가지수	스왑	0	1,043	-1,043	장외
누계	주가지수	스왑	17,590	0	17,590	장외
합계			22,680	4,079	18,601	

## 2. 파생상품 거래에 따른 만기 손익구조



(단위: 백만원)

## 3. 시나리오법에 의한 손익변동

0

(단위: 백만원)

## 4. 최대손실금액 (VaR : 99%, 10일)

691