

## 펀드명 : 트러스톤인덱스알파[주식-파생형](모)

공시일: 2019-04-24

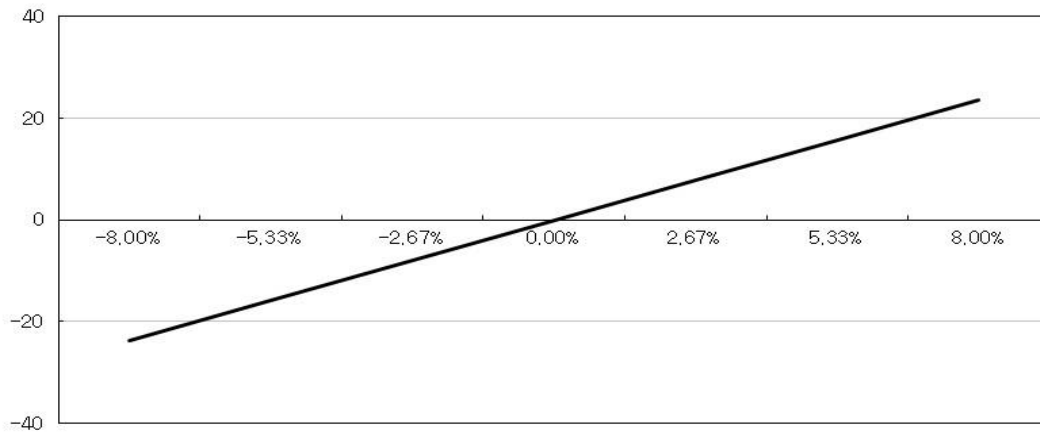
### 1. 계약금액

(단위: 백만원)

구분	거래대상	거래유형	매수(1)	매도(2)	순포지션(1-2)	비고
신규	주식	주식	0	1	-1	장내
누계	주식	주식	4,964	0	4,964	장내
신규	주가지수	선물	0	0	0	장내
누계	주가지수	선물	72	0	72	장내
합계			5,036	0	5,036	

### 2. 파생상품 거래에 따른 만기 손익구조

백만



(단위: 백만원)

### 3. 시나리오법에 의한 손익변동

6

### 4. 최대손실금액 (VaR : 99%, 10일)

(단위: 백만원)

2,598

## 펀드명 : 트러스톤정정당당[주식-파생형](모)

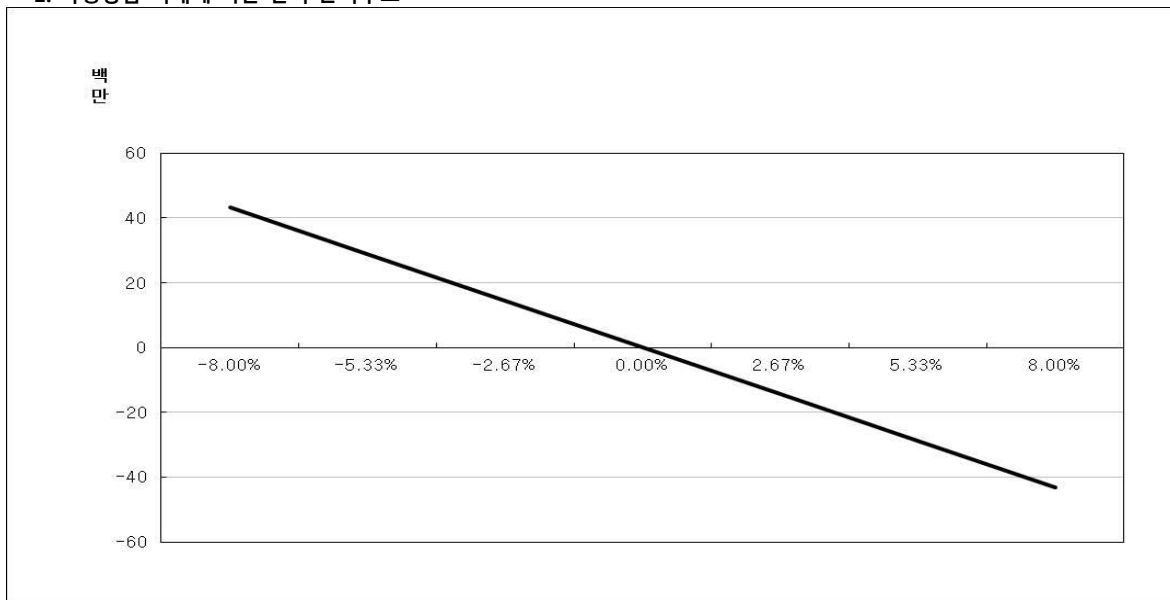
공시일: 2019-04-24

### 1. 계약금액

(단위: 백만원)

구분	거래대상	거래유형	매수(1)	매도(2)	순포지션(1-2)	비고
신규	주식	주식	123	0	123	장내
누계	주식	주식	8,534	2,840	5,694	장내
신규	유가증권	선물	0	0	0	장내
누계	유가증권	선물	0	285	-285	장내
합계			8,534	3,125	5,409	

### 2. 파생상품 거래에 따른 만기 손익구조



(단위: 백만원)

### 3. 시나리오법에 의한 손익변동

23

### 4. 최대손실금액 (VaR : 99%, 10일)

(단위: 백만원)

692

## 펀드명 : 트러스톤다이나믹아시아(모)

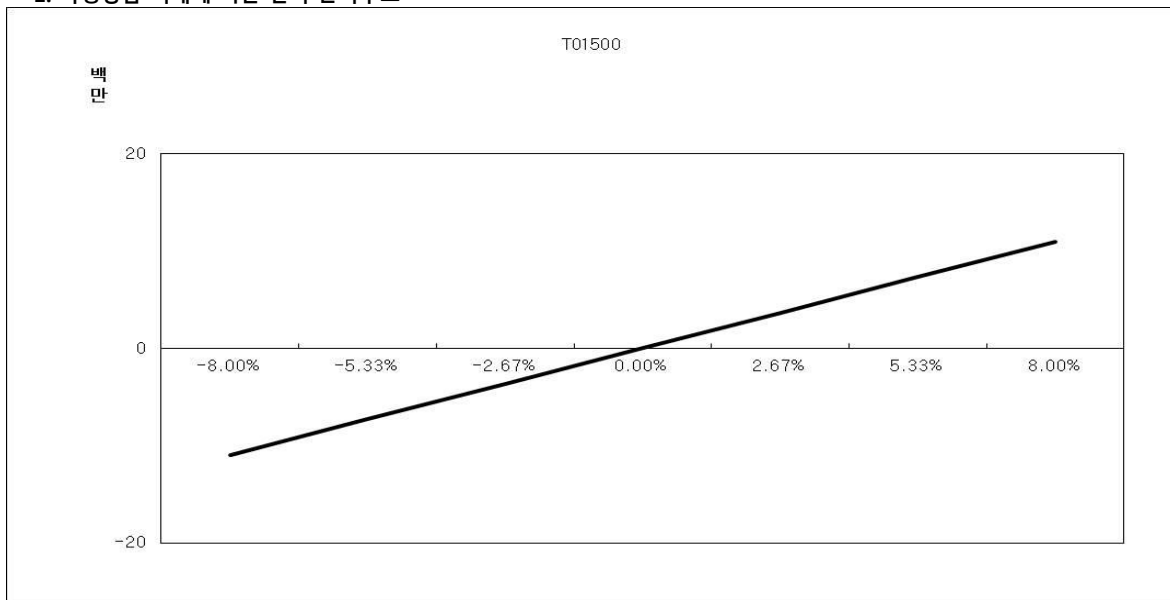
공시일: 2019-04-24

### 1. 계약금액

(단위: 백만원)

구분	거래대상	거래유형	매수(1)	매도(2)	순포지션(1-2)	비고
신규	주식	주식	0	0	0	장내
누계	주식	주식	1,001	0	1,001	장내
신규	주가지수	스왑	3	0	3	장외
누계	주가지수	스왑	17,527	0	17,527	장외
합계			22,763	4,236	18,527	

### 2. 파생상품 거래에 따른 만기 손익구조



(단위: 백만원)

### 3. 시나리오법에 의한 손익변동

13

### 4. 최대손실금액 (VaR : 99%, 10일)

(단위: 백만원)

676