

## 펀드명 : 트러스톤인덱스알파[주식-파생형](모)

공시일: 2019-05-09

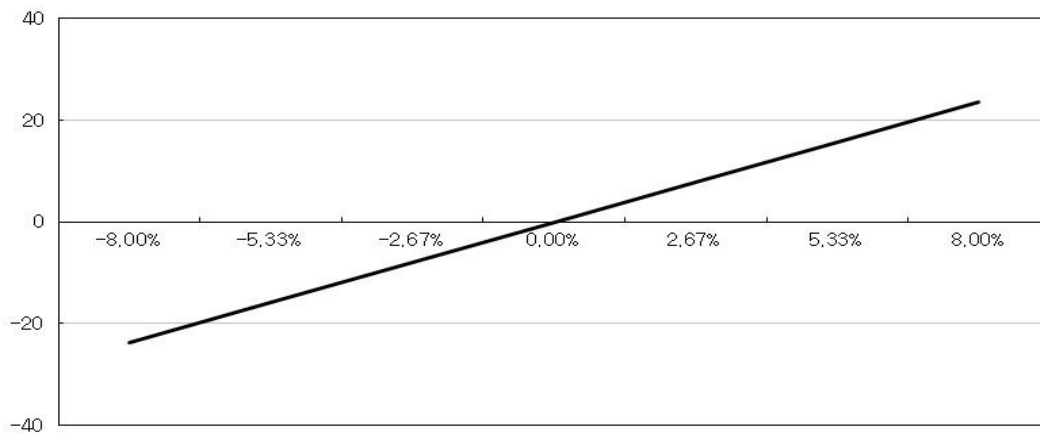
### 1. 계약금액

(단위: 백만원)

| 구분 | 거래대상 | 거래유형 | 매수(1) | 매도(2) | 순포지션(1-2) | 비고 |
|----|------|------|-------|-------|-----------|----|
| 신규 | 주식   | 주식   | 0     | 0     | 0         | 장내 |
| 누계 | 주식   | 주식   | 4,867 | 0     | 4,867     | 장내 |
| 신규 | 주가지수 | 선물   | 0     | 0     | 0         | 장내 |
| 누계 | 주가지수 | 선물   | 70    | 0     | 70        | 장내 |
| 합계 |      |      | 4,937 | 0     | 4,937     |    |

### 2. 파생상품 거래에 따른 만기 손익구조

백만



(단위: 백만원)

### 3. 시나리오법에 의한 손익변동

6

(단위: 백만원)

### 4. 최대손실금액 (VaR : 99%, 10일)

379

## 펀드명 : 트러스트정정당당[주식-파생형](모)

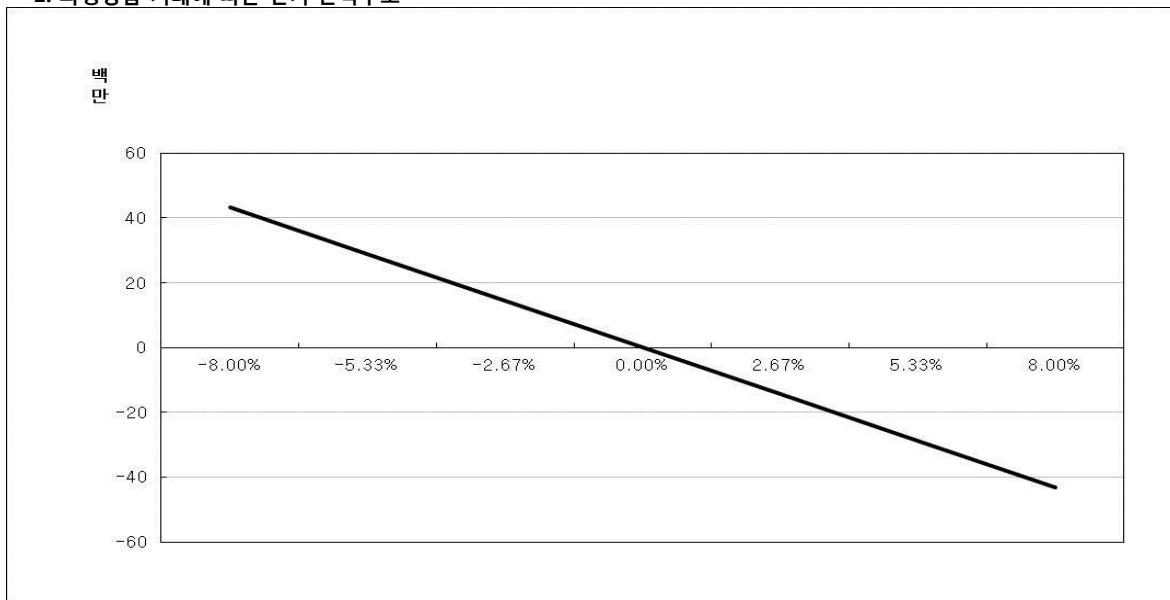
공시일: 2019-05-09

### 1. 계약금액

(단위: 백만원)

| 구분 | 거래대상 | 거래유형 | 매수(1) | 매도(2) | 순포지션(1-2) | 비고 |
|----|------|------|-------|-------|-----------|----|
| 신규 | 주식   | 주식   | 142   | 0     | 142       | 장내 |
| 누계 | 주식   | 주식   | 9,172 | 3,000 | 6,171     | 장내 |
| 신규 | 유가증권 | 선물   | 0     | 0     | 0         | 장내 |
| 누계 | 유가증권 | 선물   | 0     | 279   | -279      | 장내 |
| 합계 |      |      | 9,172 | 3,279 | 5,893     |    |

### 2. 파생상품 거래에 따른 만기 손익구조



(단위: 백만원)

### 3. 시나리오법에 의한 손익변동

22

(단위: 백만원)

### 4. 최대손실금액 (VaR : 99%, 10일)

569

## 펀드명 : 트러스트다이내믹아시아(모)

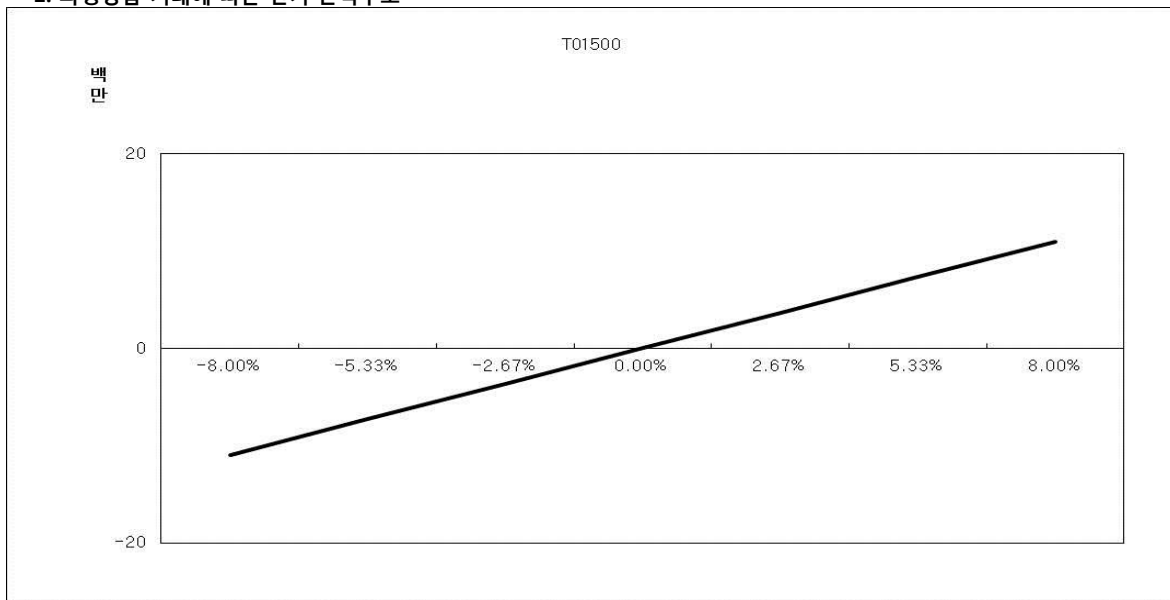
공시일: 2019-05-09

### 1. 계약금액

(단위: 백만원)

| 구분 | 거래대상 | 거래유형 | 매수(1)  | 매도(2) | 순포지션(1-2) | 비고 |
|----|------|------|--------|-------|-----------|----|
| 신규 | 주식   | 주식   | 0      | 0     | 0         | 장내 |
| 누계 | 주식   | 주식   | 995    | 0     | 995       | 장내 |
| 신규 | 주가지수 | 스왑   | 0      | 0     | 0         | 장외 |
| 누계 | 주가지수 | 스왑   | 14,796 | 0     | 14,796    | 장외 |
| 합계 |      |      | 19,967 | 4,176 | 15,791    |    |

### 2. 파생상품 거래에 따른 만기 손익구조



(단위: 백만원)

### 3. 시나리오법에 의한 손익변동

13

(단위: 백만원)

### 4. 최대손실금액 (VaR : 99%, 10일)

554