

## 펀드명 : 트러스톤인덱스알파[주식-파생형](모)

공시일: 2019-05-21

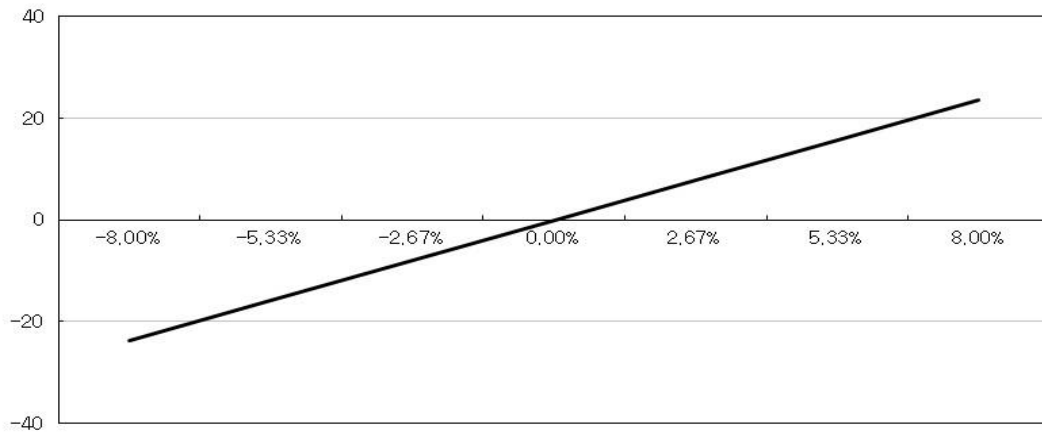
### 1. 계약금액

(단위: 백만원)

구분	거래대상	거래유형	매수(1)	매도(2)	순포지션(1-2)	비고
신규	주식	주식	0	0	0	장내
누계	주식	주식	4,617	0	4,617	장내
신규	주가지수	선물	0	0	0	장내
누계	주가지수	선물	66	0	66	장내
합계			4,684	0	4,684	

### 2. 파생상품 거래에 따른 만기 손익구조

백만



(단위: 백만원)

### 3. 시나리오법에 의한 손익변동

5

### 4. 최대손실금액 (VaR : 99%, 10일)

(단위: 백만원)

365

## 펀드명 : 트러스트정정당당[주식-파생형](모)

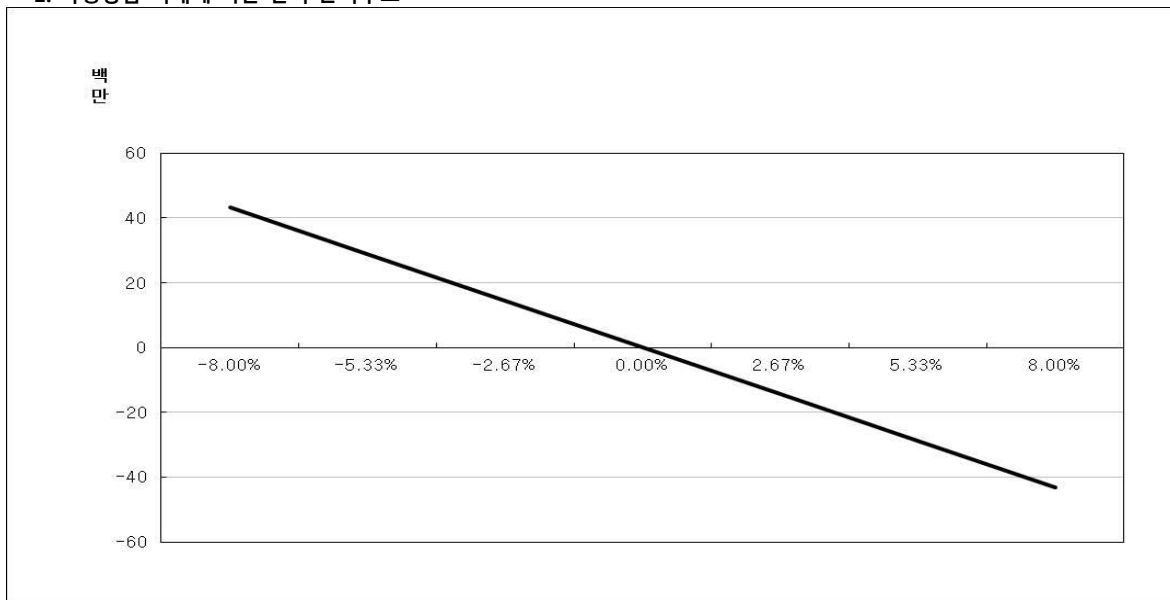
공시일: 2019-05-21

### 1. 계약금액

(단위: 백만원)

구분	거래대상	거래유형	매수(1)	매도(2)	순포지션(1-2)	비고
신규	주식	주식	82	0	82	장내
누계	주식	주식	9,311	2,942	6,369	장내
신규	유가증권	선물	0	0	0	장내
누계	유가증권	선물	0	265	-265	장내
합계			9,311	3,207	6,104	

### 2. 파생상품 거래에 따른 만기 손익구조



(단위: 백만원)

### 3. 시나리오법에 의한 손익변동

21

### 4. 최대손실금액 (VaR : 99%, 10일)

(단위: 백만원)

594

## 펀드명 : 트러스톤다이나믹아시아(모)

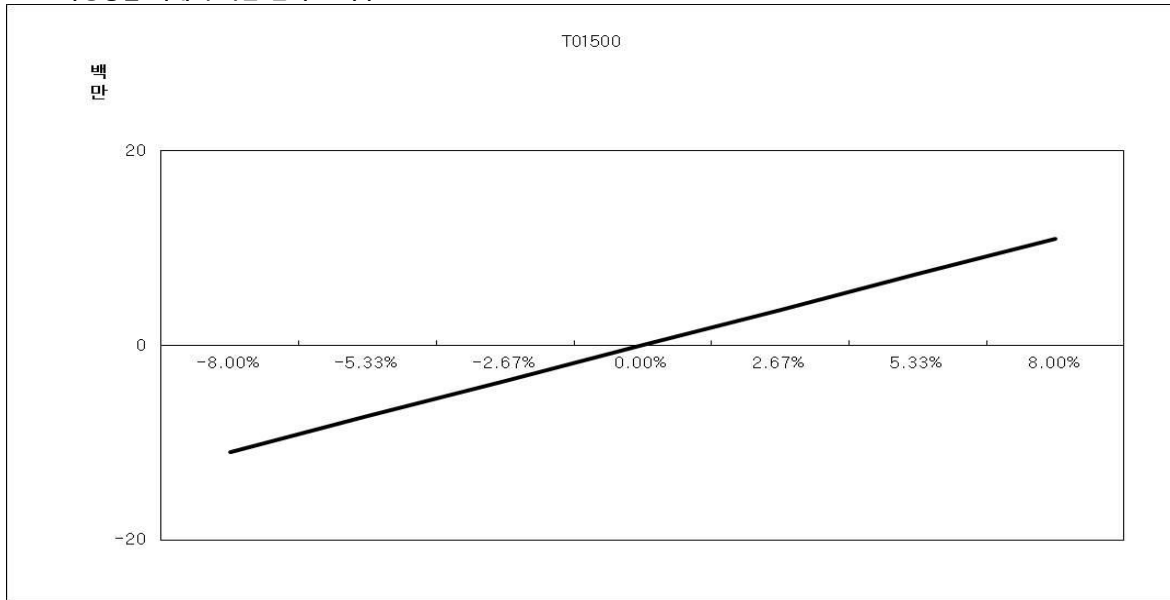
공시일: 2019-05-21

### 1. 계약금액

(단위: 백만원)

구분	거래대상	거래유형	매수(1)	매도(2)	순포지션(1-2)	비고
신규	주식	주식	0	0	0	장내
누계	주식	주식	941	0	941	장내
신규	주가지수	스왑	30	0	30	장외
누계	주가지수	스왑	9,489	0	9,489	장외
합계			14,422	3,991	10,431	

### 2. 파생상품 거래에 따른 만기 손익구조



(단위: 백만원)

### 3. 시나리오법에 의한 손익변동

12

### 4. 최대손실금액 (VaR : 99%, 10일)

(단위: 백만원)

362