

## 펀드명 : 트러스톤인덱스알파[주식-파생형](모)

공시일: 2019-06-10

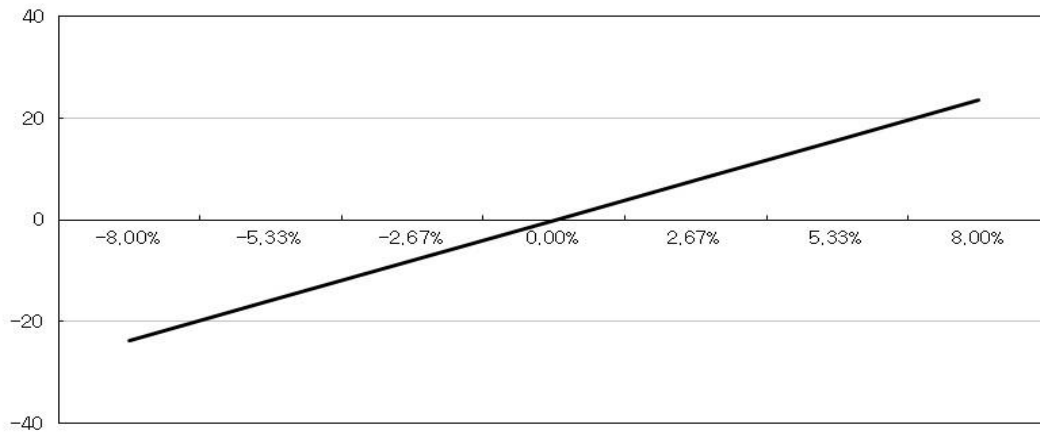
### 1. 계약금액

(단위: 백만원)

구분	거래대상	거래유형	매수(1)	매도(2)	순포지션(1-2)	비고
신규	주식	주식	0	0	0	장내
누계	주식	주식	4,674	0	4,674	장내
신규	주가지수	선물	0	0	0	장내
누계	주가지수	선물	67	0	67	장내
합계			4,741	0	4,741	

### 2. 파생상품 거래에 따른 만기 손익구조

백만



(단위: 백만원)

### 3. 시나리오법에 의한 손익변동

5

### 4. 최대손실금액 (VaR : 99%, 10일)

(단위: 백만원)

362

## 펀드명 : 트러스트정정당당[주식-파생형](모)

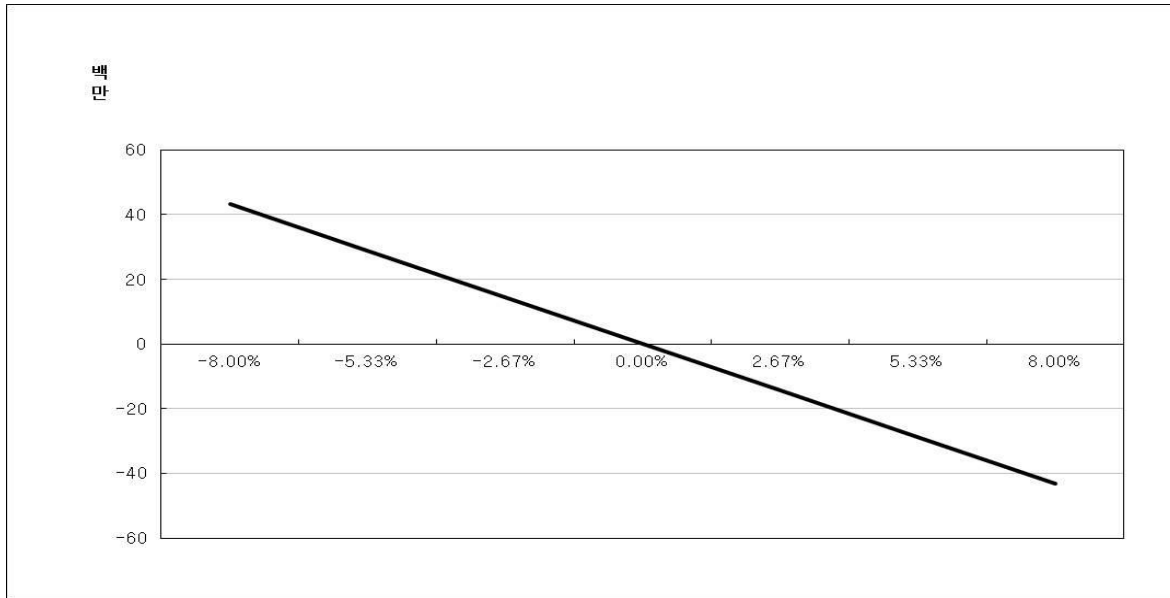
공시일: 2019-06-10

### 1. 계약금액

(단위: 백만원)

구분	거래대상	거래유형	매수(1)	매도(2)	순포지션(1-2)	비고
신규	주식	주식	0	0	0	장내
누계	주식	주식	12,806	2,613	10,193	장내
합계			12,806	2,613	10,193	

### 2. 파생상품 거래에 따른 만기 손익구조



(단위: 백만원)

### 3. 시나리오법에 의한 손익변동

0

(단위: 백만원)

### 4. 최대손실금액 (VaR : 99%, 10일)

839

## 펀드명 : 트러스톤다이나믹아시아(모)

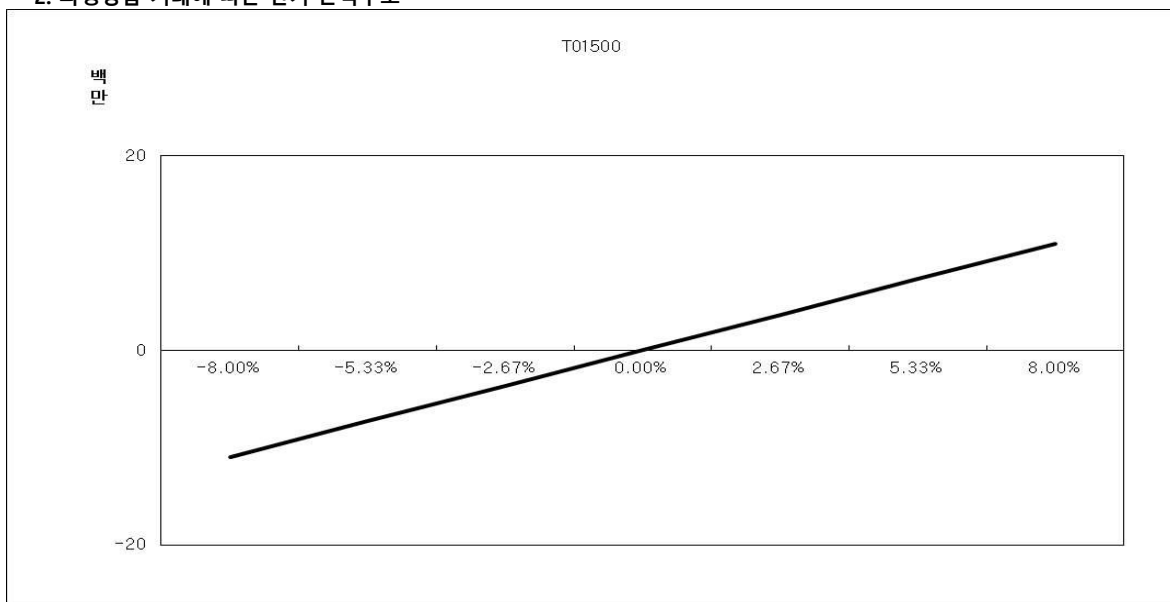
공시일: 2019-06-10

### 1. 계약금액

(단위: 백만원)

구분	거래대상	거래유형	매수(1)	매도(2)	순포지션(1-2)	비고
신규	주식	주식	0	0	0	장내
누계	주식	주식	1,009	0	1,009	장내
신규	주가지수	스왑	0	0	0	장외
누계	주가지수	스왑	4,964	0	4,964	장외
합계			9,951	3,979	5,973	

### 2. 파생상품 거래에 따른 만기 손익구조



(단위: 백만원)

### 3. 시나리오법에 의한 손익변동

11

### 4. 최대손실금액 (VaR : 99%, 10일)

(단위: 백만원)

223