

## 펀드명 : 트러스톤인덱스알파[주식-파생형](모)

공시일: 2019-06-17

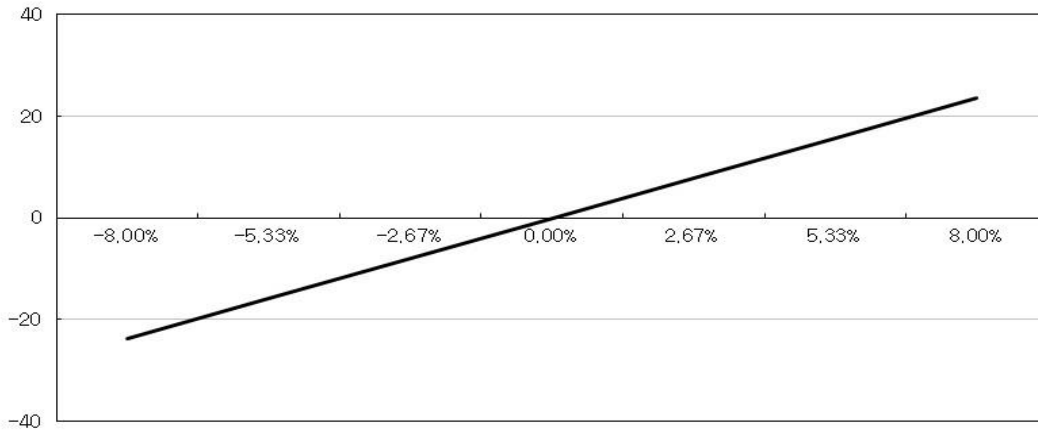
### 1. 계약금액

(단위: 백만원)

구분	거래대상	거래유형	매수(1)	매도(2)	순포지션(1-2)	비고
신규	주식	주식	18	16	2	장내
누계	주식	주식	4,722	0	4,722	장내
신규	주가지수	선물	0	0	0	장내
누계	주가지수	선물	68	0	68	장내
합계			4,790	0	4,790	

### 2. 파생상품 거래에 따른 만기 손익구조

백만



(단위: 백만원)

### 3. 시나리오법에 의한 손익변동

5

### 4. 최대손실금액 (VaR : 99%, 10일)

(단위: 백만원)

363

## 펀드명 : 트러스톤정정당당[주식-파생형](모)

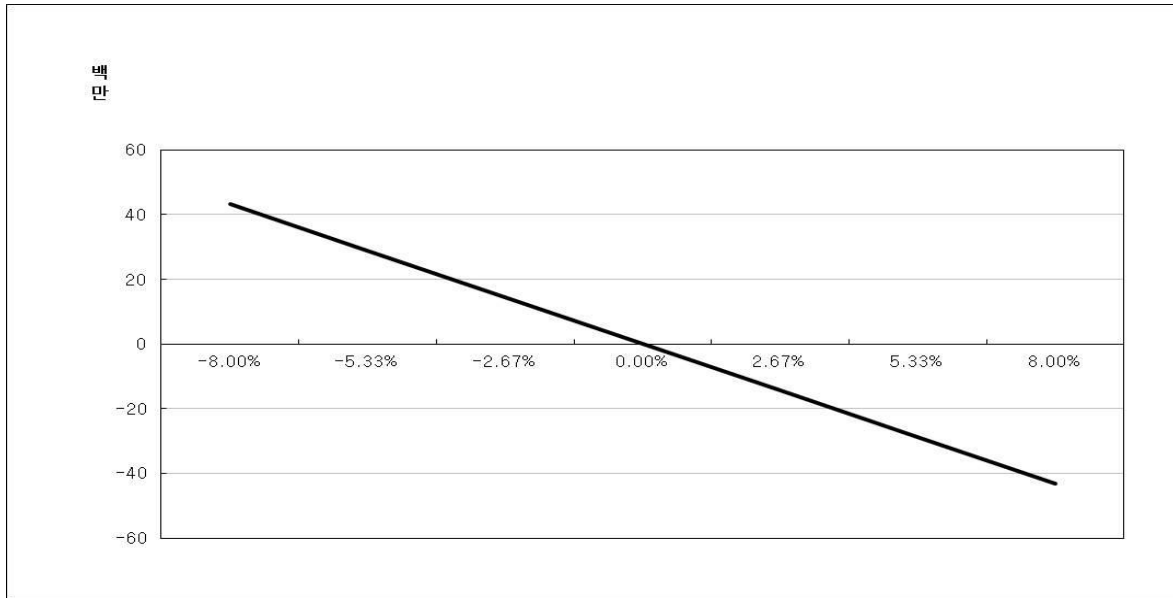
공시일: 2019-06-17

### 1. 계약금액

(단위: 백만원)

구분	거래대상	거래유형	매수(1)	매도(2)	순포지션(1-2)	비고
신규	주식	주식	113	128	-15	장내
누계	주식	주식	12,804	2,364	10,440	장내
합계			12,804	2,364	10,440	

### 2. 파생상품 거래에 따른 만기 손익구조



(단위: 백만원)

### 3. 시나리오법에 의한 손익변동

0

(단위: 백만원)

### 4. 최대손실금액 (VaR : 99%, 10일)

837

## 펀드명 : 트러스톤다이나믹아시아(모)

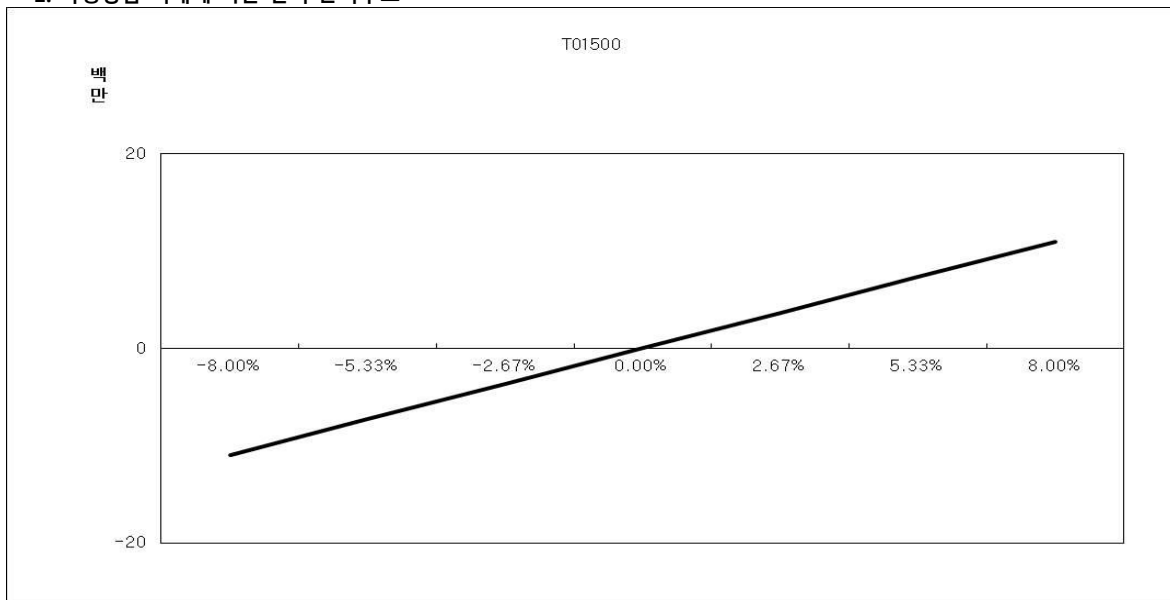
공시일: 2019-06-17

### 1. 계약금액

(단위: 백만원)

구분	거래대상	거래유형	매수(1)	매도(2)	순포지션(1-2)	비고
신규	주식	주식	0	0	0	장내
누계	주식	주식	969	0	969	장내
신규	주가지수	스왑	0	0	0	장외
누계	주가지수	스왑	5,053	0	5,053	장외
합계			10,038	4,016	6,022	

### 2. 파생상품 거래에 따른 만기 손익구조



(단위: 백만원)

### 3. 시나리오법에 의한 손익변동

11

### 4. 최대손실금액 (VaR : 99%, 10일)

(단위: 백만원)

226