

## 펀드명 : 트러스톤인덱스알파[주식-파생형](모)

공시일: 2019-07-31

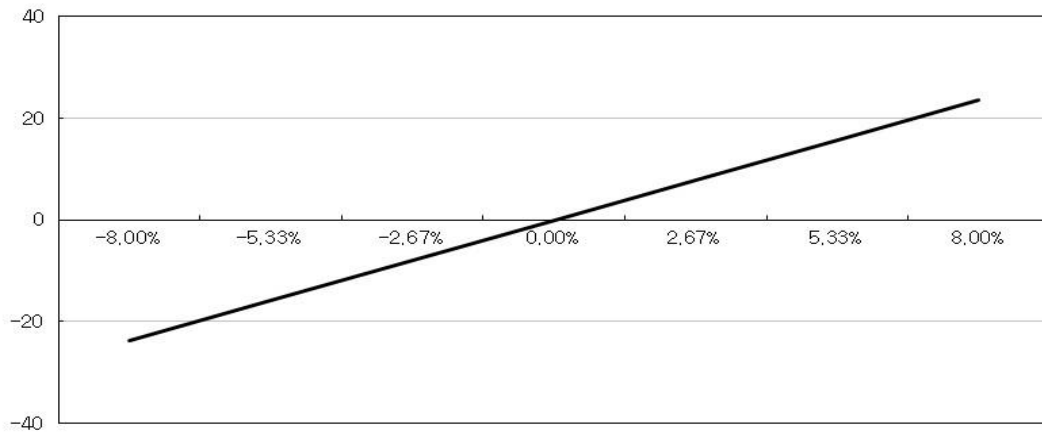
### 1. 계약금액

(단위: 백만원)

구분	거래대상	거래유형	매수(1)	매도(2)	순포지션(1-2)	비고
신규	주식	주식	0	0	0	장내
누계	주식	주식	4,786	0	4,786	장내
신규	주가지수	선물	0	0	0	장내
누계	주가지수	선물	3,967	0	3,967	장내
합계			8,753	0	8,753	

### 2. 파생상품 거래에 따른 만기 손익구조

백만



(단위: 백만원)

### 3. 시나리오법에 의한 손익변동

318

### 4. 최대손실금액 (VaR : 99%, 10일)

(단위: 백만원)

547

## 펀드명 : 트러스톤정정당당[주식-파생형](모)

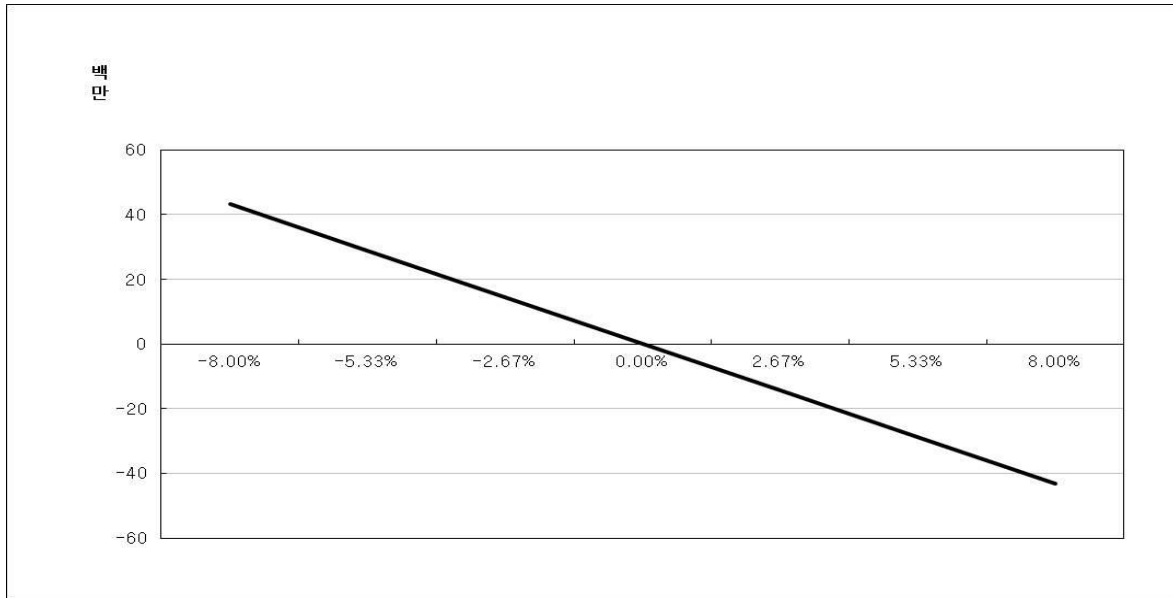
공시일: 2019-07-31

### 1. 계약금액

(단위: 백만원)

구분	거래대상	거래유형	매수(1)	매도(2)	순포지션(1-2)	비고
신규	주식	주식	63	38	25	장내
누계	주식	주식	11,814	2,140	9,674	장내
합계			11,814	2,140	9,674	

### 2. 파생상품 거래에 따른 만기 손익구조



### 3. 시나리오법에 의한 손익변동

(단위: 백만원)

0

### 4. 최대손실금액 (VaR : 99%, 10일)

(단위: 백만원)

836

# 펀드명 : 트러스톤다이나믹아시아(모)

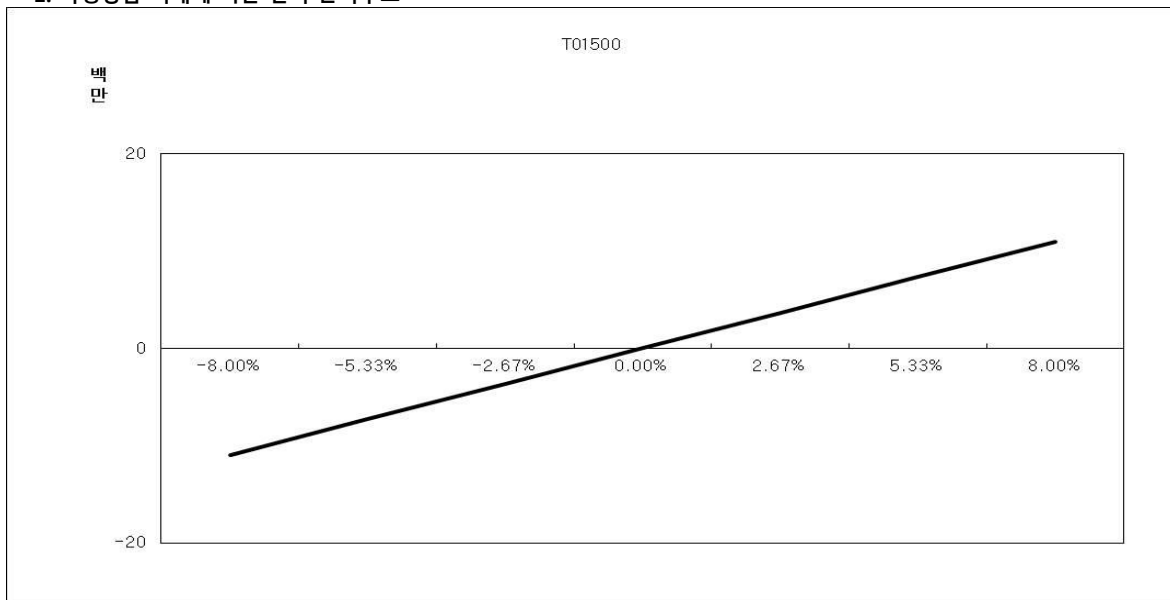
공시일: 2019-07-31

## 1. 계약금액

(단위: 백만원)

구분	거래대상	거래유형	매수(1)	매도(2)	순포지션(1-2)	비고
신규	주식	주식	0	0	0	장내
누계	주식	주식	859	0	859	장내
신규	주가지수	스왑	0	0	0	장외
누계	주가지수	스왑	3,239	0	3,239	장외
합계			8,250	4,153	4,097	

## 2. 파생상품 거래에 따른 만기 손익구조



(단위: 백만원)

## 3. 시나리오법에 의한 손익변동

11

## 4. 최대손실금액 (VaR : 99%, 10일)

(단위: 백만원)

186