

# 트러스톤 제갈공명 소득공제 증권투자신탁 [채권혼합] [채권혼합형 펀드]

(운용기간 : 2019년03월17일 ~ 2019년06월16일)

o 자산운용보고서는 자본시장과금융투자업에관한법률(이하 '자본시장법')에 의거 자산운용회사가 작성하며, 투자자가 가입한 상품의 특정기간(3개월) 동안의 자산운용에 대한 결과를 요약하여 제공하는 보고서입니다.

**트러스톤자산운용(주)**

서울시 성동구 뚝섬로1길 10(성수동 1가)  
(전화 02-6308-0500, <http://www.trustonasset.com>)

## 펀드 운용경과 및 운용계획

고객 여러분 안녕하십니까?

트러스톤 제갈공명 소득공제 펀드가 2019년 2분기(2019.03.17. ~ 2019.06.16.)를 마감하며 고객 여러분께 운용경과를 보고드립니다. 트러스톤자산운용의 임직원들은 저희 투자철학을 믿고 소중한 자산을 맡겨주신 고객분들께 진심으로 감사의 마음을 지니고 있습니다. 2019년 2분기는 미중 무역분쟁이 심화되는 등 글로벌 매크로 이슈들로 인하여 주식시장의 변동성이 커지는 상황이었습니다. 트러스톤자산운용은 앞으로도 더욱 투자원칙에 집중하여 장기적으로 고객 분들의 성원에 보답하는 꾸준한 성과를 창출하기 위해 노력할 것임을 약속 드리며, 지난 3개월간의 운용 현황에 대해 말씀 드리겠습니다.

### 1. 운용개요

지난 2019년 2분기(2019.03.17. ~ 2019.06.16.) 동안 트러스톤 제갈공명 소득공제 채권혼합 펀드의 수익률은 -0.80%를 기록, 동 기간 비교지수 (국고채권 1-2년 X 55% + KOSPI X 40% + CALL X 5%) 수익률 -0.95%를 0.15%pt 상회하는 성과를 달성하였습니다. (운용펀드 기준)

### 2. 운용경과

#### [주식]

#### 미중무역갈등 심화로 KOSPI 하락

동 기간 KOSPI 지수는 -3.71% 하락하였습니다. 4월 미중 무역협상 이후 경기 반등 기대감이 확산되며 소폭 상승했던 증시는 5월에 화웨이 제재 등으로 재차 미중갈등이 격화되며 큰 폭으로 하락했습니다. 하지만 6월 들어서 미국 연방준비제도이사회(연준)의 완화적 태도로의 전환에 힘입어 하락폭을 일부 회복했습니다.

#### 자동차, 운송, IT하드웨어 강세

동기간 대형주, 중형주 지수는 각각 -3.40%, -7.76% 하락한 반면, 소형주 지수는 +1.79% 로 강세를 보였습니다. 업종별로는 자동차, 운송, IT하드웨어 업종이 강세를 보였으며, 유틸리티, 에너지, 건강관리 업종 등은 약세를 보였습니다.

#### 자동차 업종의 높은 비중이 성과에 긍정적 기여

동 분기는 신차 출시 주기에 우호적인 판매량을 보여 선순환이 기대되는 자동차 업종에 높은 비중(OW)을 유지한 점이 펀드 수익률에 긍정적으로 작용하였습니다. 반면, 가격 경기둔화 우려가 선반영되었고 밸류에이션 매력 높은 에너지 업종에 높은 비중(OW)을 유지한 점이 펀드 성과에 일부 부정적으로 작용하였습니다.

#### 통신 업종 비중 확대 자동차 업종 비중 축소

또한 동기간 중 지속적으로 낮은 비중(OW)을 유지해 왔던 통신 업종의 비중을 일부 확대 하였으며, 높은 비중(OW)을 유지 중이던 자동차 업종의 경우 시장 대비 상승하여 일부 차익실현 하였습니다.



**[채권]**

**금리 하락  
장단기 금리차 축소**

지난 3개월(2018.3.17 ~ 2019.6.16) 동안 대내외 경기 둔화 우려, 완화적인 통화정책, 미-중 무역 긴장 등 영향으로 채권시장은 강세를 나타냈습니다. 다만, 분기 중 일시적으로 미-중 무역 협상 기대감 등으로 위험자산이 강세를 보이면서 채권시장은 강세 일부를 되돌리기도 하였습니다. 장단기 금리 차이는 축소되었고 크레딧 채권(신용 채권)은 전 분기 대비 강세를 나타내었습니다.

**완화적인 금통위  
금리 하락**

분기 초 시장 예상보다 더 완화적이었던 미국 연방공개시장위원회 결과와 독일 제조업 구매관리자지수 급락에 따른 경기 침체 고조로 강세 출발하였습니다. 하지만 미국 공급관리자협회 지수와 중국 구매관리자지수가 개선되고 미-중 무역협상 개선 소식이 이어짐에 따라 약세로 전환되었습니다. 중국 지표 개선 등 글로벌 경기 개선 기대로 금리가 추가 상승하였지만 금융통화위원회의 경제전망 하향 및 통화정책방향 문구의 완화적 변경으로 국내 금리는 다시 하락 전환하였습니다.

**국내GDP (-) 쇼크  
무역 협상 장기화  
금리 하락**

분기 중 국내 1분기 GDP 성장률 마이너스 쇼크 및 외국인 선물 순매수 전환으로 금리는 하락 출발하였습니다. 미-중 무역협상 타결 가능성이 부각되고 지표가 개선됨에 금리가 일시적으로 상승 하였지만, 트럼프 대통령의 대중 추가 관세 시사로 금리는 다시 하락하였습니다. 미-중 무역분쟁이 장기화될 조짐을 보이면서 위험자산 가격이 하락하고 경기 침체 우려가 고조됨에 따라 금리는 하락 지속하였습니다.

**완화적 통화정책 지속  
금리 하락**

분기 말 금융통화위원회에서 기준금리 인하 소수의견이 나오에 따라 기준금리 인하 기대감이 커지면서 강세 출발하였습니다. 이어 파월 미국 연방준비제도이사회 의장이 정책 금리 인하 가능성을 언급하고 외국인의 현선물 매수세가 이어짐에 따라 강세를 지속하였습니다. 한국은행 총재가 기준금리 인하를 시사하는 언급을 하고 미국 연방공개시장위원회에서 점도표 상 17명의 연방준비제도이사회 위원 중 8명이 연내 정책금리 인하를 지지하는 것으로 나타남에 따라 강세가 지속 되어 마감하였습니다.

**국고 3년 기준  
0.333%p 하락**

국내 채권금리는 2019년 6월 16일 현재 국고 3년 만기 기준 2019년 3월 16일 대비 0.333%p 하락한 1.467%로 마감하였습니다. 동 기간 중 장기채권의 상대적 강세로 국고채 3년과 10년의 금리 차이는 축소되었습니다. 크레딧 스프레드(국고채와 회사채의 금리 차)는 전 기간 대비 강세를 나타내었습니다

**국고채 위주의  
포트폴리오 구성  
안정적 이자수익**

미-중 무역협상 개선 기대 및 글로벌 증시 상승이 금리 하락을 일시적으로 제한하는 요인이 되기도 했지만, 동 기간에는 전반적으로 완화적인 통화정책 및 경기 둔화 우려에 따른 안전자산 선호로 강세를 이어갔습니다. 따라서, 변동성 장세 속에서 금리 상승 위험을 분산하되, 전반적으로는 채권 듀레이션을 늘리는 대응이 유효한 기간이었던 것으로 판단합니다. 동 펀드는 국고채 위주로 포트폴리오를 구성하여 안정적인 이자수익 제고 노력을 지속하였습니다.



### 3. 운용계획

#### [주식]

#### 보험용 금리인하로 경기둔화 리스크 일부 해소

미국 연방준비제도이사회는 6월 18~19일의 FOMC를 통해 향후 무역협상 지연 등으로 경기 둔화가 예상될 경우 금리를 인하하겠다는 일종의 보험용 금리인하 가능성을 비쳤습니다. 미국이 과거 보험용 금리인하를 했던 경우는 1995년과 1998년이 대표적입니다. 당시 그린스펀 연방준비제도이사회 의장은 안정적 물가와 향후 수 개월 내에 경기 침체 가능성을 근거로 들어 금리인하를 단행했습니다. 지금도 미중 무역협상 지연으로 글로벌 경기둔화가 우려되는 상황이어서 비슷한 환경으로 볼 수 있습니다. 과거 보험용 금리인하의 경우 달러 약세 전환, 경기지표 회복 등이 나타났음을 감안할 때 연방준비제도이사회 의장의 현재 태도는 글로벌 경기 안정화에 도움을 줄 수 있을 전망입니다.

#### 미중 무역협상 긍정적

미중 무역협상과 관련해서는 G20 정상회담에서 미중 정상이 잠정적 합의안을 도출하면서 글로벌 증시 변동성은 다소 축소되었습니다. 최근 미국은 WTO에 중국의 지적재산권 침해 건으로 제소했던 안건을 연말까지 보류하기로 하는 등 화해 분위기 조성 중입니다. 다만 IT와 관련된 무역협상 등 구체적인 안건들에 대한 실무적 합의는 시간이 더 필요할 전망입니다. 주식시장은 이미 무역협상이 장기화될 것을 반영한 수준으로 판단되어 무역협상이 파국으로 가지 않는 이상 추가 하락은 제한적일 전망입니다.

#### 기업 실적 반등 전망

한국 기업실적은 2019년 2분기 영업이익증가율 -31.1%, 순이익증가율 -37.0%로 예상됩니다. 영업이익으로 보나 순이익으로 보나 모두 2분기를 저점으로 반등이 예상됩니다. 전월 대비 실적 전망이 상향되고 있는 업종은 자동차, 유통, 증권 등입니다.

#### IT, 은행, 지주 업종 관심

D램 가격하락이 지속되고 있지만, 부진한 업황이 선반영된 상황에서 공급 축소가 긍정적으로 반영될 반도체 업종, 안정적인 실적에 시가배당률이 높고 밸류에이션 매력 높은 은행 업종, 역사상 최고수준의 할인율을 보이고 있는 지주업종 등을 관심 있게 보고 있습니다.

또한, 정부의 핵심사인인 ‘지배구조 투명성, 소액주주 권리강화, 재벌개혁, 스튜어드십코드 도입 등’으로 지배구조개선 및 주주친화정책 빠르게 나타날 수 있을 것으로 보입니다. 특히 국민연금이 스튜어드십코드를 도입함에 따라 이러한 기조는 전반적으로 확산될 것으로 전망됩니다. 이에 따라 주식시장 밸류에이션 재평가(re-rating)도 나타날 수 있다고 전망합니다

저희는 고객 여러분께 증시 상승 이상의 꾸준한 초과 수익률을 제공하는 것을 목표로 하고 있는 만큼, 한 쪽으로 쏠리지 않은 균형 잡힌 운용을 위해 항상 최선을 다하겠습니다. 이를 위해 대형주와 중소형주, 수출주와 내수주, 경기민감주와 경기방어주 같은 지나친 이분법적 운용을 지양하고, 각 스타일 내에서도 펀더멘탈 대비 가격 매력도가 높은 업종과 종목 발굴에 힘써 탄탄한 포트폴리오 구축에 힘쓰겠습니다.



[채권]

경기 둔화 우려  
안화적 통화정책  
우호적 수급

펀더멘탈 상 글로벌 고용 개선으로 내수 및 서비스업은 양호한 편이지만, 무역분쟁 및 정치적 불확실성 확대로 기업 투자가 지연되며 제조업 부진이 지속되고 있어 글로벌 전반적으로 경기 둔화 우려가 확산되고 있는 상황으로 판단됩니다. 정책 측면에서 미국은 보험 성격의 정책금리 인하를 시사하는 등 안화적인 스탠스를 지속하고 있으며, 유럽중앙은행 역시 드라기 총재가 필요한 경우 정책금리 인하 혹은 양적완화 재개 가능성까지 열어 놓는 등 안화적 정책을 지속하고 있습니다. 일본은행도 내년 봄까지 현 정책 유지할 것으로 보이며, 국내 금융통화위원회에서도 기준금리 인하 소수의견이 등장하면서 연내 금리 인하 가능성이 높아지는 등 전반적으로 정책은 안화적인 상황입니다. 수급 측면에서는 국채 발행이 하반기로 갈수록 감소할 것으로 보이며, 외국인 의 현/선물 순매수가 이어지고 있어 양호한 것으로 판단됩니다. 따라서 전반적으로 채권에 우호적인 환경이 이어지고 있는 것으로 보여집니다.

국고채 중심의  
안정적 운용 계획

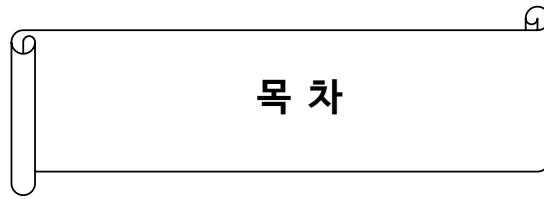
이에 따라 채권시장은 강세를 지속할 가능성이 있다고 보여지며, 당분간 국고채 위주의 포트폴리오를 유지하면서 안정적인 운용을 지속할 계획입니다. 다만, 시장 강세가 지속됨에 따라 국고채 금리 수준이 기준금리 보다 낮아지게 됨에 따라 국고채 대비 높은 보유이원(만기 보유시 이자 발생)을 가진 우량 크레딧 채권(신용 채권)에 대한 매수도 고려해 봐도 좋을 것으로 판단됩니다.

채권운용은 보수적인 듀레이션 및 만기 전략을 통해 대응할 계획입니다. 그리고 우량 크레딧 채권(신용 채권)의 비중을 유지하여 초과수익을 올릴 수 있도록 노력하겠습니다.

‘장기적으로 성장하는 기업을 내재가치 이하에서 매수하는’ 트러스톤자산운용의 확고한 운용철학과 연 2,000회 이상의 기업접촉 활동을 통한 강한 펀더멘탈 리서치를 통해 항상 본질을 잊지 않는 운용을 유지해 나아가도록 하겠습니다. 이에 탑다운(Top-down)과 바텀업(Bottom-up) 리서치의 조화를 추구하며, 항상 최선의 포트폴리오를 구축해 나아가도록 노력을 게을리 하지 않겠습니다. 저희는 고객 여러분의 성원에 보답할 수 있도록 항상 최선을 다하겠습니다. 감사합니다.

트러스톤자산운용 주식운용부문 CIO 황성택  
주식운용1본부장 이양병  
채권운용본부 임직원 拜上





1. 펀드의 개요

2. 수익률 현황

3. 자산현황

4. 투자운용전문인력 현황

5. 비용현황

6. 투자자산매매내역

7. 자산운용사의 고유재산 투자에 관한 사항

8. 공지사항

〈참고 - 펀드용어정리〉

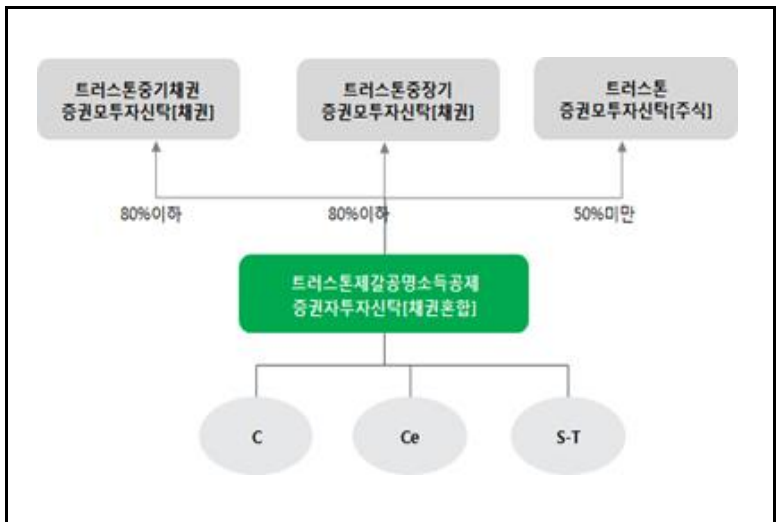
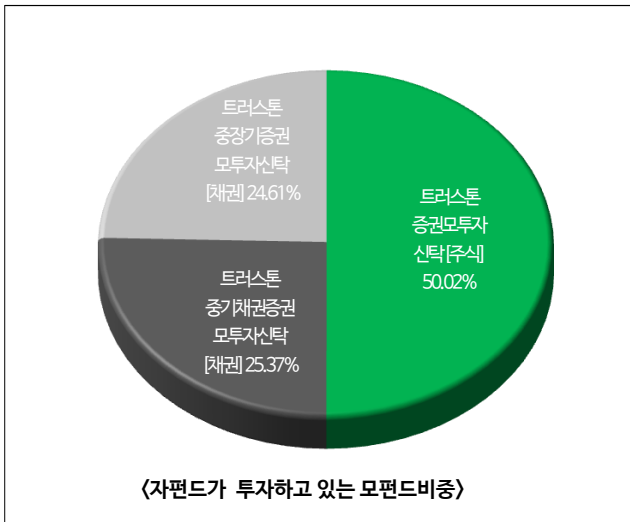
# 1. 펀드의 개요

## ■ 기본정보

**적용 법률 : 자본시장과 금융투자업에 관한 법률**

펀드명칭	금융투자협회 펀드코드	투자위험등급	
트러스트제갈공명소득공제증권투자신탁[채권혼합]	AP915	4등급 (보통 위험)	
C	AP916		
Ce	AP917		
S-T	AP918		
펀드의 종류	채권혼합형, 추가형, 종류형, 모자형	최초설정일	2014.03.17
운용기간	2019.03.17 ~ 2019.06.16	존속기간	별도의 정해진 신탁계약기간이 없음
자산운용회사	트러스트자산운용(주)	펀드재산보관회사	국민은행
판매회사 <sup>주)</sup>	www.trustonasset.com	일반사무관리회사	하나펀드서비스
상품의 특징	이 투자신탁은 주식시장 변동성 확대에 따라 안정적인 성과를 기대할 수 있는 채권혼합형 펀드로 서민과 젊은 세대의 목돈 마련 지원을 위한 소득공제 장기펀드입니다. 안정적인 수익을 추구하기 위하여 채권에 주로 투자하는 모투자신탁에 투자신탁재산의 80%이하를 투자하고, 투자신탁재산의 50%미만을 주식에 주로 투자하는 모투자신탁에 투자하여 장기적으로 안정적인 자본이득 및 이자수익을 추구합니다.		

## ■ 펀드구성



※ 자펀드 자산현황을 100으로 가정하였을때 각 모펀드의 집합투자증권을 얼마만큼 투자하고 있는지를 보여줍니다.

## ■ 재산현황

(단위 : 백만원, 백만좌, %)

펀드명칭	항목	전기말	당기말	증감률
트러스트제갈공명소득공제 증권투자신탁[채권혼합]	자산 총액 (A)	21,984	21,779	-0.93
	부채 총액 (B)	0	38	58,163.54
	순자산총액 (C=A-B)	21,984	21,741	-1.11
	발행 수익증권 총 수 (D)	19,601	19,813	1.08
	기준가격 <sup>주)</sup> (E=C/D×1000)	1,121.59	1,097.31	-0.80
종류(Class)별 기준가격 현황				
C	기준가격	1,111.61	1,094.16	-1.00
Ce	기준가격	1,114.82	1,095.19	-0.93
S-T	기준가격	1,115.20	1,095.31	-0.93

주) 기준가격이란 투자자가 집합투자증권을 입금(매입), 출금(환매)하는 경우 또는 분배금(상환금포함) 수령 시에 적용되는 가격으로 펀드의 순자산총액을 발행된 수익증권 총좌수로 나눈 가격을 말합니다.

## 2. 수익률 현황

### ■ 기간수익률

(단위 : %)

구분	최근 3개월	최근 6개월	최근 9개월	최근 12개월
트러스트제갈공명소득공제 증권투자자신탁 [채권혼합]	-0.80	3.44	0.17	-1.75
(비교지수 대비 성과)	(0.15)	(2.09)	(2.89)	(1.90)
종류(Class) 별 현황				
C	-1.00	3.03	-0.44	-2.55
(비교지수 대비 성과)	(-0.05)	(1.67)	(2.28)	(1.10)
Ce	-0.93	3.16	-0.24	-2.29
(비교지수 대비 성과)	(0.02)	(1.80)	(2.47)	(1.36)
S-T	-0.93	3.17	-0.22	-2.26
(비교지수 대비 성과)	(0.02)	(1.82)	(2.50)	(1.39)
비교지수(벤치마크)	-0.95	1.35	-2.72	-3.65

주) 비교지수(벤치마크) : 국고채권 1-2년 X 55% + KOSPI X 40% + CALL X 5%

※ 상기의 수익률은 과거의 운용실적으로 미래의 성과를 보장하는 것은 아니며 당 펀드는 종류형 집합투자증권으로 종류별 보수·수수료의 차이로 운용실적이 달라질 수 있습니다.

(단위 : %)

구분	최근 1년	최근 2년	최근 3년	최근 5년
트러스트제갈공명소득공제 증권투자자신탁 [채권혼합]	-1.75	0.87	13.97	22.81
(비교지수 대비 성과)	(1.90)	(2.74)	(7.14)	(12.91)
종류(Class) 별 현황				
C	-2.55	-0.75	11.24	17.93
(비교지수 대비 성과)	(1.10)	(1.12)	(4.41)	(8.03)
Ce	-2.29	-0.24	12.11	19.47
(비교지수 대비 성과)	(1.36)	(1.64)	(5.28)	(9.58)
S-T	-2.26	-0.18	12.21	19.66
(비교지수 대비 성과)	(1.39)	(1.70)	(5.38)	(9.76)
비교지수(벤치마크)	-3.65	-1.87	6.83	9.90

주) 비교지수(벤치마크) : 국고채권 1-2년 X 55% + KOSPI X 40% + CALL X 5%

※ 상기의 수익률은 과거의 운용실적으로 미래의 성과를 보장하는 것은 아니며 당 펀드는 종류형 집합투자증권으로 종류별 보수·수수료의 차이로 운용실적이 달라질 수 있습니다.

### ■ 손익현황

(단위 : 백만원)

구분	증권				파생상품		부동산	특별자산		단기대출 및 예금	기타	손익합계
	주식	채권	어음	집합투자	장내	장외		실물자산	기타			
전기	827	43	0	0	0	0	0	0	9	0	879	
당기	-320	134	0	0	8	0	0	0	8	0	-170	



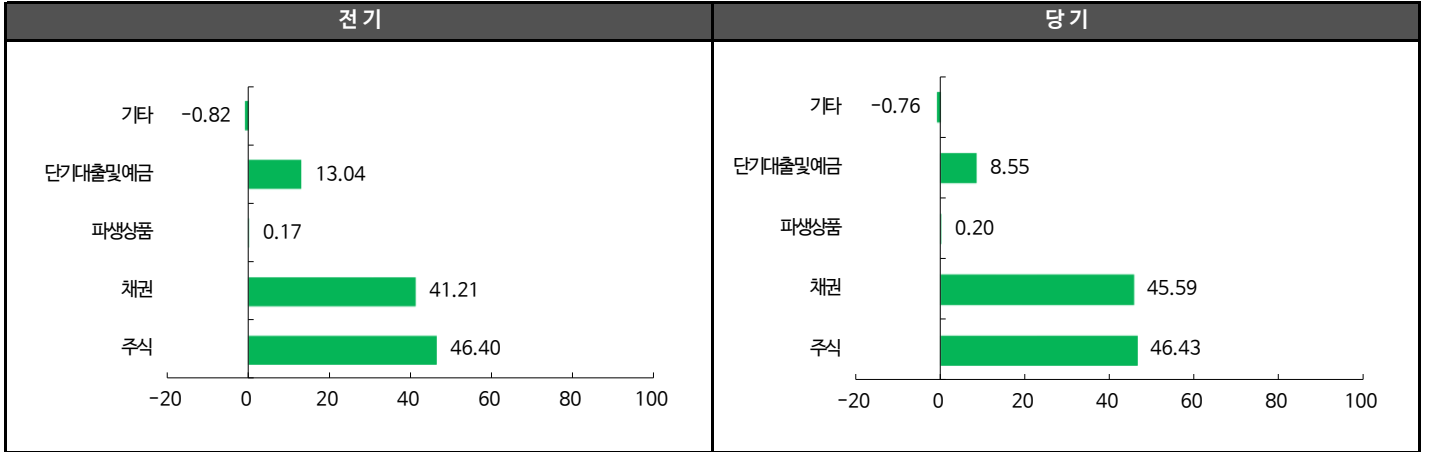
### 3. 자산현황

#### ■ 자산구성현황

(단위 : 백만원, %)

통화별 구분	증권				파생상품		부동산	특별자산		단기대출 및 예금	기타	자산총액
	주식	채권	어음	집합투자	장내	장외		실물자산	기타			
KRW	10,111 (46.43)	9,928 (45.59)	0 (0.00)	0 (0.00)	44 (0.20)	0 (0.00)	0 (0.00)	0 (0.00)	0 (0.00)	1,862 (8.55)	-166 (-0.76)	21,779 (100.00)

\* ( ) : 구성 비중

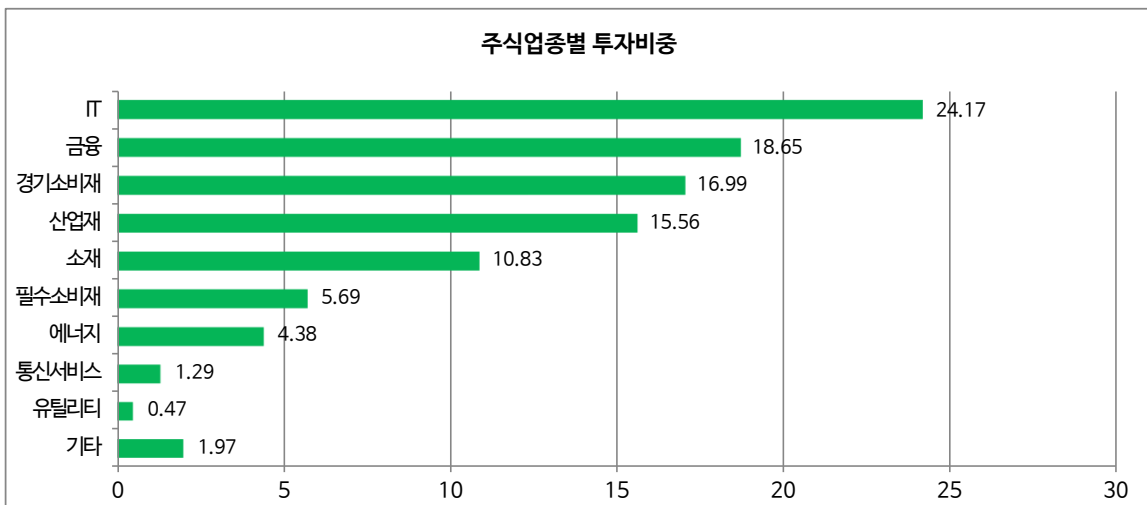


주) 위의 결과는 해당 펀드의 실제 자산보유 내역을 투자자에게 보여주기 위해, 모펀드의 자산구성 내역을 해당 펀드가 각 모펀드에서 차지하고 있는 비율을 가중치로 적용하여 안분한 결과입니다. 실제 수익증권 기준으로 작성한 결과와 비교하여 상이한 결과가 발생할 수 있습니다.

#### ■ 국내주식 업종별 투자비중

(단위 : %)

순위	업종명	비중	순위	업종명	비중
1	IT	24.17	6	필수소비재	5.69
2	금융	18.65	7	에너지	4.38
3	경기소비재	16.99	8	통신서비스	1.29
4	산업재	15.56	9	유틸리티	0.47
5	소재	10.83	10	기타	1.97



## ■ 투자대상 상위 10종목

(단위 : %)

순위	구분	종목명	비중	순위	구분	종목명	비중
1	채권	국고01750-2012(17-6)	9.57	6	채권	국고02625-2806(18-4)	3.02
2	채권	국고02250-2106(18-3)	7.23	7	채권	국고02375-2303(18-1)	2.89
3	주식	삼성전자	5.74	8	채권	한국석유공사8	2.80
4	채권	국고01750-2006(17-2)	5.43	9	채권	국고02000-2112(18-9)	2.75
5	단기상품	클론(신한금융투자)	4.55	10	채권	통안01810-2102-02	2.67

※보다 상세한 투자대상자산 내용은 금융투자협회 전자공시사이트의 펀드 분기영업보고서 및 결산보고서를 참고하실 수 있습니다. (인터넷주소 <http://dis.kofia.or.kr>) 단, 협회 전자공시사이트에서 조회한 분기영업보고서 및 결산보고서는 본 자산운용보고서와 작성기준일이 상이할 수 있습니다.

## ▼ 각 자산별 보유종목 내역

### ▶ 주식

(단위 : 주, 백만원, %)

종목명	보유수량	평가금액	비중	발행국가	통화	업종	비고
삼성전자	28,432	1,251	5.74	대한민국	KRW	IT	

주) 투자대상 상위 10종목 및 평가금액이 자산총액의 5%를 초과하는 경우 기재 또는 발행주식 총수의 1% 초과 종목

### ▶ 채권

(단위 : 백만원, %)

종목명	액면가액	평가액	발행국가	통화	발행일	상환일	보증기관	신용등급	비중
국고01750-2012(17-6)	2,075	2,083	대한민국	KRW	2017-12-10	2020-12-10			9.57
국고02250-2106(18-3)	1,551	1,575	대한민국	KRW	2018-06-10	2021-06-10			7.23
국고01750-2006(17-2)	1,179	1,183	대한민국	KRW	2017-06-10	2020-06-10			5.43
국고02625-2806(18-4)	606	657	대한민국	KRW	2018-06-10	2028-06-10			3.02
국고02375-2303(18-1)	606	628	대한민국	KRW	2018-03-10	2023-03-10			2.89
한국석유공사8	606	609	대한민국	KRW	2015-08-26	2020-08-26			2.80
국고02000-2112(18-9)	592	599	대한민국	KRW	2018-12-10	2021-12-10			2.75
통안01810-2102-02	578	582	대한민국	KRW	2019-02-02	2021-02-02			2.67

주) 투자대상 상위 10종목 및 평가금액이 자산총액의 5%를 초과하는 경우 기재

### ▶ 단기대출 및 예금

(단위 : 백만원, %)

종류	금융기관	취득일자	금액	금리	만기일	발행국가	통화
단기대출	신한금융투자	2019-06-14	990	1.78	2019-06-17	대한민국	KRW

주) 투자대상 상위 10종목 및 평가금액이 자산총액의 5%를 초과하는 경우 기재

## 4. 투자운용전문인력 현황

### ■ 투자운용인력(펀드매니저)

(단위 : 개, 억원)

성명	직위	출생 년도	운용중인 펀드 현황		성과보수가 있는 펀드 및 일임계약 운용규모		협회등록번호
			펀드개수	운용규모	펀드개수	운용규모	
이양병	상무	1973년	22	6,829	9	12,002	2109000865
문성호	부장	1977년	24	4,141	-	-	2109001217
진재식	부장	1979년	24	13,232	1	1,030	2101011621

주) 성명이 굵은 글씨로 표시된 것이 책임운용전문인력이며, '책임 운용전문인력'이란 운용전문인력 중 투자전략 수립 및 투자 의사결정 등에 있어 주도적이고 핵심적인 역할을 수행하는 자를 말함

※펀드의 운용전문인력 변경내역 등은 금융투자협회 전자공시사이트의 수시공시 등을 참고하실 수 있습니다. (인터넷 주소 <http://dis.kofia.or.kr>)  
단, 협회 전자공시사이트가 제공하는 정보와 본 자산운용보고서가 제공하는 정보의 작성기준일이 상이할 수 있습니다.

### ▶ 운용전문인력 변경 내역

운용자산	구분	기간	운용전문인력
주식	책임운용역	2017.07.27 - 현재	이양병
	책임운용역	2015.05.27 - 2017.07.26	안홍익
	부책임운용역	2017.07.27 - 2018.04.16	신정현
	부책임운용역	2016.01.20 - 2017.07.26	김정훈
	부책임운용역	2015.05.27 - 2017.07.16	조상현
채권	책임운용역	2014.08.29 - 현재	문성호
	부책임운용역	2017.07.27 - 현재	진재식
	부책임운용역	2017.07.27 - 2018.02.27	전춘봉

주) 2019년 6월 기준일 현재 3년간 운용전문인력 변경 내역임

## 5. 비용현황

### ▶ 업자별 보수 지급현황

(단위 : 백만원, %)

	구분	전기		당기		
		금액	비율	금액	비율	
트러스트제갈공명소득공제 증권투자자산탁[채권혼합]	자산운용사	0	0.00	0	0.00	
	판매회사	0	0.00	0	0.00	
	펀드재산보관회사(신탁업자)	0	0.00	0	0.00	
	일반사무관리회사	0	0.00	0	0.00	
	보수합계	0	0.00	0	0.00	
	기타비용**	0	0.00	0	0.00	
	매매. 중개 수수료	단순매매.중개수수료	2	0.01	1	0.01
		조사분석업무 등 서비스 수수료	2	0.01	2	0.01
		합계	3	0.01	3	0.01
		증권거래세	3	0.01	2	0.01
C	자산운용사	11	0.06	12	0.07	
	판매회사	23	0.13	24	0.13	
	펀드재산보관회사(신탁업자)	1	0.00	1	0.00	
	일반사무관리회사	1	0.00	1	0.00	
	보수합계	36	0.20	37	0.20	
	기타비용**	0	0.00	0	0.00	
	매매. 중개 수수료	단순매매.중개수수료	1	0.01	1	0.01
		조사분석업무 등 서비스 수수료	1	0.01	1	0.01
		합계	3	0.01	3	0.01
		증권거래세	2	0.01	2	0.01

(단위 : 백만원, %)

	구분	전기		당기		
		금액	비율	금액	비율	
Ce	자산운용사	2	0.06	2	0.07	
	판매회사	2	0.06	2	0.07	
	펀드재산보관회사(신탁업자)	0	0.00	0	0.00	
	일반사무관리회사	0	0.00	0	0.00	
	보수합계	4	0.14	4	0.14	
	기타비용**	0	0.00	0	0.00	
	매매·중개수수료	단순매매·중개수수료	0	0.01	0	0.01
		조사분석업무 등 서비스 수수료	0	0.01	0	0.01
		합계	0	0.01	0	0.01
	증권거래세	0	0.01	0	0.01	
S-T	자산운용사	0	0.06	0	0.07	
	판매회사	0	0.06	0	0.06	
	펀드재산보관회사(신탁업자)	0	0.00	0	0.00	
	일반사무관리회사	0	0.00	0	0.00	
	보수합계	1	0.13	1	0.13	
	기타비용**	0	0.00	0	0.00	
	매매·중개수수료	단순매매·중개수수료	0	0.01	0	0.01
		조사분석업무 등 서비스 수수료	0	0.01	0	0.01
		합계	0	0.01	0	0.01
	증권거래세	0	0.01	0	0.01	

\* 펀드의 순자산총액(기간평균) 대비 비율

\*\* 기타비용이란 회계감사비용, 증권 등의 예약 및 결제비용 등 펀드에서 경상적·반복적으로 지출된 비용으로서 매매·중개수수료는 제외한 것입니다.

## ▶ 총보수, 비용비율

(단위 : 연환산, %)

	구분	해당 펀드		상위펀드 비용 합산	
		총보수·비용비율	중개수수료 비율	합성총보수·비용비율	매매·중개수수료 비율
트러스트제갈공명소득공제 증권투자신탁[채권혼합]	전기	0.0000	0.0009	0.0047	0.0622
	당기	0.0000	0.0009	0.0046	0.0588
종류(Class)별 현황					
C	전기	0.8122	0.0000	0.8170	0.0623
	당기	0.8122	0.0000	0.8169	0.0589
Ce	전기	0.5521	0.0000	0.5569	0.0622
	당기	0.5522	0.0000	0.5568	0.0588
S-T	전기	0.5218	0.0000	0.5266	0.0622
	당기	0.5219	0.0000	0.5265	0.0588

주1) 총보수·비용비율(Total Expense Ratio)이란 운용보수 등 펀드에서 부담하는 '보수'와 '기타비용' 총액을 순자산 연평균액(보수·비용 차감전 기준)으로 나눈 비율로서 해당 운용기간 중 투자자가 부담한 총 보수·비용수준을 나타냅니다.

주2) 매매·중개수수료 비율이란 매매·중개수수료를 순자산 연평균액(보수·비용 차감전 기준)으로 나눈 비율로서 해당 운용기간 중 투자자가 부담한 매매·중개수수료의 수준을 나타냅니다.

주3) 모자형의 경우 모펀드에서 발생한 비용을 자펀드가 차지하는 비율대로 안분하여 합산한 수치입니다.

## 6. 투자자산 매매내역

## ■ 매매주식규모 및 회전을

트러스트증권모투자신탁[주식]

(단위 : 백만원, %)

매수		매도		매매회전율(주)	
수량	금액	수량	금액	해당기간	연환산
419,549	17,164	111,464	5,867	6.77	26.88

주) 해당 운용기간 중 매도한 주식금액의 총액을 그 해당 운용기간 중 보유한 주식의 평균가액으로 나눈 비율

## ■ 최근 3분기 매매회전을 추이

트러스트증권모투자신탁(주식)

(단위 : %)

2018년09월17일 ~ 2018년12월16일	2018년12월17일 ~ 2019년03월16일	2019년03월17일 ~ 2019년06월16일
6.72	9.50	6.77

## 7. 자산운용사의 고유재산 투자에 관한 사항

: 트러스트자산운용은 동 펀드에 고유재산을 투자하지 않았습니다.

## 8. 공지사항

- \* 고객님의 가입하신 펀드는 자본시장과 금융투자업에 관한 법률의 적용을 받습니다.
- \* 고객님의 가입하신 펀드는 모자형 구조로서 이 자산운용보고서의 자산구성현황, 보유종목, 보수 및 비용 등의 정보는 고객님의 가입한 트러스트 제갈공명 소득공제 증권투자신탁(채권혼합)이 투자하고 있는 비율에 따라 안분한 결과를 보여주고 있습니다.
- \* 소득공제 기준 및 과세율은 납세자의 상황에 따라 달라질 수 있으며, 향후 변동될 수 있습니다. 납입액의 40% 공제(연 240만원 한도, 단 소득공제를 통해 감면받는 소득세액의 20%에 대해서는 농어촌특별세 별도 부과) 다만, 10년 이내에 해당 계약을 해지·양도하거나 원금·이자·배당 등의 인출 시 해당 과세기간부터 소득공제를 적용하지 않습니다.
- \* 이 보고서는 자본시장과 금융투자업에 관한 법률에 의해 트러스트제갈공명소득공제증권투자신탁(채권혼합)의 자산운용회사인 트러스트자산운용이 작성하여 펀드재산보관회사(신탁업자)인 국민은행의 확인을 받아 판매회사를 통해 투자자에게 제공됩니다.

각종 보고서 확인 : 트러스트자산운용(주)  
금융투자협회

<http://www.trustonasset.com>  
<http://dis.kofia.or.kr>

## 참 고 : 펀드 용어 정리

용 어	
금융투자협회 펀드코드	금융투자협회에서 펀드에 부여하는 고유의 코드이며, 이를 이용하여 집합투자기구의 각종 정보에 대한 조회가 가능합니다.
추가형	추가로 설정이 가능한 집합투자기구입니다.
수익증권	자본시장법상 유가증권의 일종으로 자산운용회사가 일반 대중으로부터 자금을 모아 펀드를 만들 때 이 펀드에 투자한 투자자들에게 출자비율에 따라 나눠주는 권리증서를 말합니다. 투자신탁에 가입(매입)한다는 것은 이 수익증권을 산다는 의미입니다.
보수	투자신탁의 운용 및 관리와 관련된 비용입니다. 다시 말해 재산을 운용 및 관리해 준 대가로 고객이 지불하는 비용입니다. 이는 통상 연율로 표시되며, 신탁보수에는 운용, 판매, 수탁보수 등이 있습니다. 보수율은 상품마다 다르게 책정되는 것이 일반적입니다.
집합투자업자	투자자는 은행, 증권사, 보험사 등의 판매회사에서 펀드에 가입하지만 이렇게 투자자로부터 모집한 자금으로 실제 주식 등의 유가증권에 투자, 운용하는 회사는 집합투자업자입니다. 집합투자업자는 투자자로부터 자금을 모은 위탁자가 되어 펀드의 운용을 업으로 하는 자로서 금융감독위원회의 인가를 받은 회사를 말합니다.
신탁업자	신탁업자란 펀드재산의 보관 및 관리를 영업으로 하는 회사를 말합니다. 현행법은 집합투자업자가 투자자로부터 위탁받은 재산을 운용회사의 고유재산과 분리하여 관리하도록 규정하고 있으며, 자금은 이에 따라 투자자의 투 신탁업자에 안전하게 보관, 관리되고 있습니다.
일반사무관리회사	집합투자업자의 위탁을 받아 펀드기준가 산정 등의 업무를 수행하는 회사를 말합니다.
판매회사	판매회사란 펀드의 판매, 환매 등을 주된 업무로 하는 회사를 말하며, 투자자에게 펀드를 판매하는 은행, 증권사, 보험사 등이 이에 속합니다. 판매회사는 투자자 보호를 위하여 판매와 관련된 주요 법령 및 판매행위준칙을 준수할 의무가 있습니다.
매매수수료 비율	해당 운용기간 중 펀드에서 지출되는 유가증권 및 파생상품등의 매매수수료 총액을 펀드의 순자산 총액으로 나눈 비율입니다.