

# 펀드명 : 트러스톤인덱스알파[주식-파생형](모)

공시일: 2019-08-06

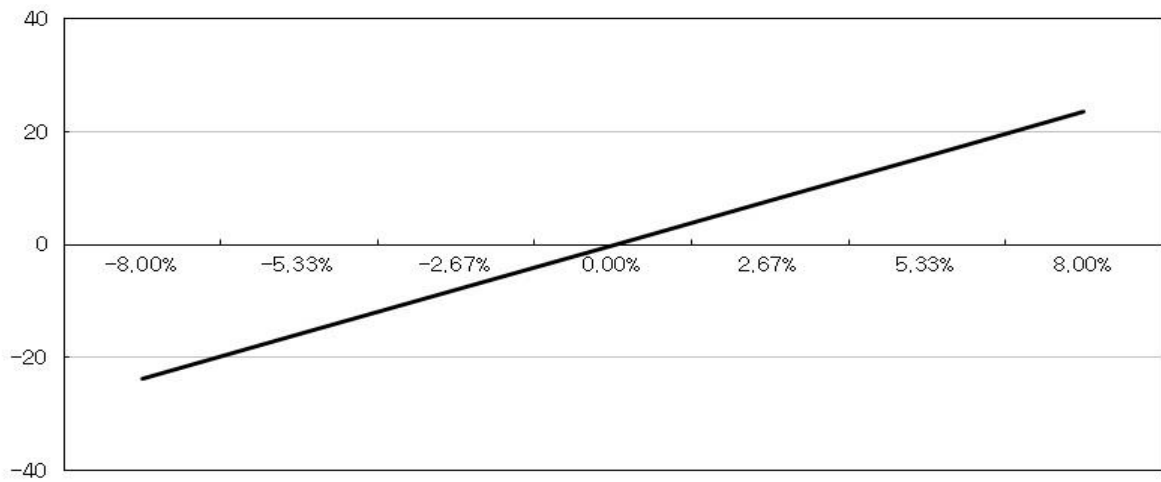
## 1. 계약금액

(단위: 백만원)

구분	거래대상	거래유형	매수(1)	매도(2)	순포지션(1-2)	비고
신규	주식	주식	27	25	3	장내
누계	주식	주식	4,575	0	4,575	장내
신규	주가지수	선물	0	0	0	장내
누계	주가지수	선물	3,794	0	3,794	장내
합계			8,369	0	8,369	

## 2. 파생상품 거래에 따른 만기 손익구조

백만



(단위: 백만원)

## 3. 시나리오법에 의한 손익변동

303

## 4. 최대손실금액 (VaR : 99%, 10일)

(단위: 백만원)

497

# 펀드명 : 트러스톤정정당당[주식-파생형](모)

공시일: 2019-08-06

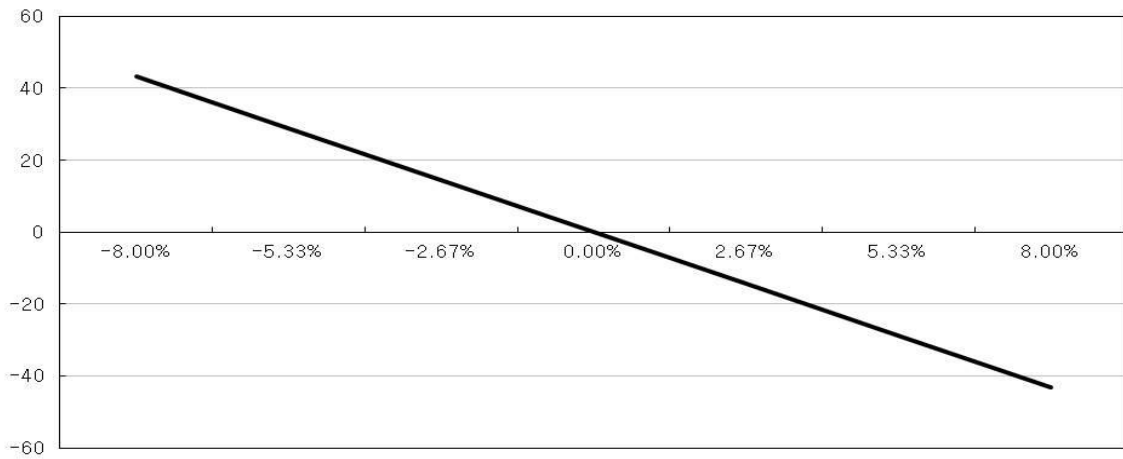
## 1. 계약금액

(단위: 백만원)

구분	거래대상	거래유형	매수(1)	매도(2)	순포지션(1-2)	비고
신규	주식	주식	17	451	-435	장내
누계	주식	주식	8,843	1,623	7,219	장내
합계			8,843	1,623	7,219	

## 2. 파생상품 거래에 따른 만기 손익구조

백만



(단위: 백만원)

## 3. 시나리오법에 의한 손익변동

0

## 4. 최대손실금액 (VaR : 99%, 10일)

(단위: 백만원)

662

# 펀드명 : 트러스트다이내믹아시아(모)

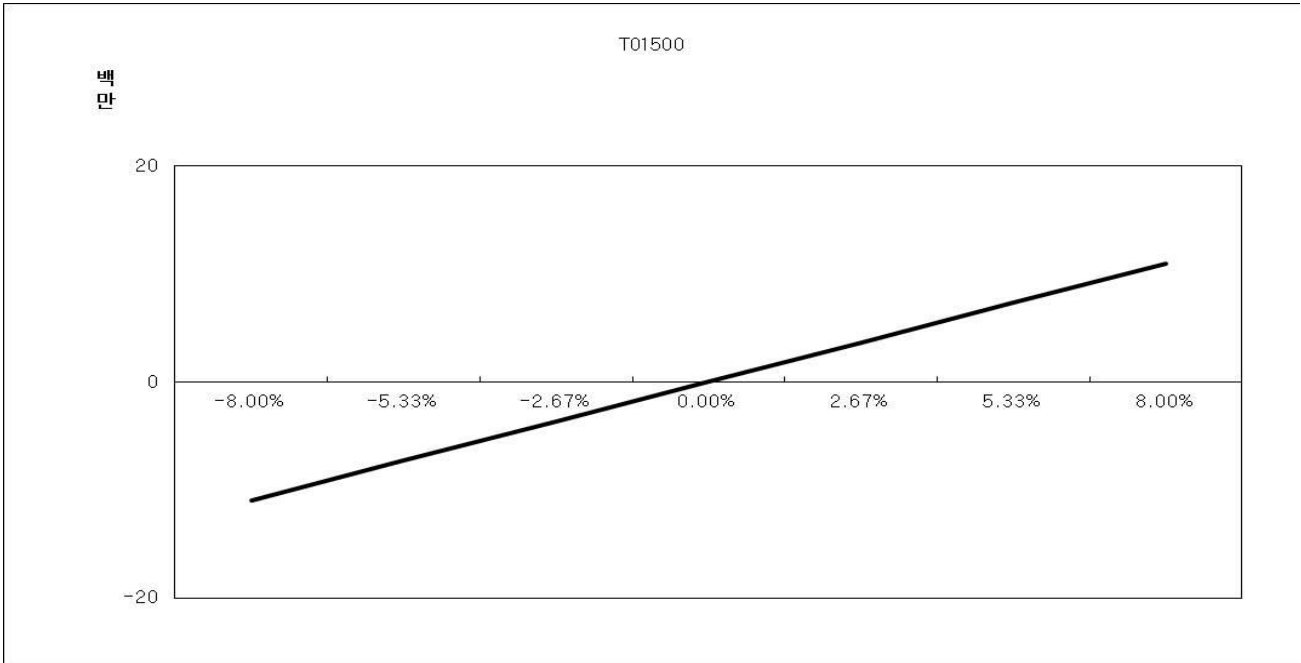
공시일: 2019-08-06

## 1. 계약금액

(단위: 백만원)

구분	거래대상	거래유형	매수(1)	매도(2)	순포지션(1-2)	비고
신규	주식	주식	0	0	0	장내
누계	주식	주식	809	0	809	장내
신규	주가지수	스왑	0	104	-104	장외
누계	주가지수	스왑	2,604	0	2,604	장외
합계			7,312	3,898	3,413	

## 2. 파생상품 거래에 따른 만기 손익구조



(단위: 백만원)

## 3. 시나리오법에 의한 손익변동

0

(단위: 백만원)

## 4. 최대손실금액 (VaR : 99%, 10일)

152