

펀드명 : 트러스톤인덱스알파[주식-파생형](모)

공시일: 2019-08-09

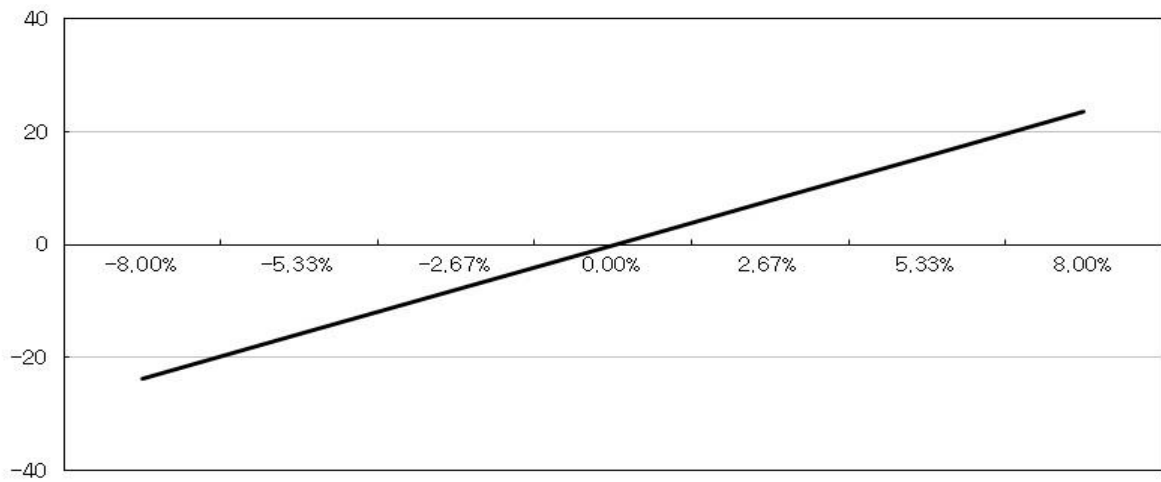
1. 계약금액

(단위: 백만원)

구분	거래대상	거래유형	매수(1)	매도(2)	순포지션(1-2)	비고
신규	주식	주식	17	40	-23	장내
누계	주식	주식	4,468	0	4,468	장내
신규	주가지수	선물	2,587	2,524	63	장내
누계	주가지수	선물	3,786	0	3,786	장내
합계			8,254	0	8,254	

2. 파생상품 거래에 따른 만기 손익구조

백만



(단위: 백만원)

3. 시나리오법에 의한 손익변동

304

4. 최대손실금액 (VaR : 99%, 10일)

(단위: 백만원)

500

펀드명 : 트러스톤정정당당[주식-파생형](모)

공시일: 2019-08-09

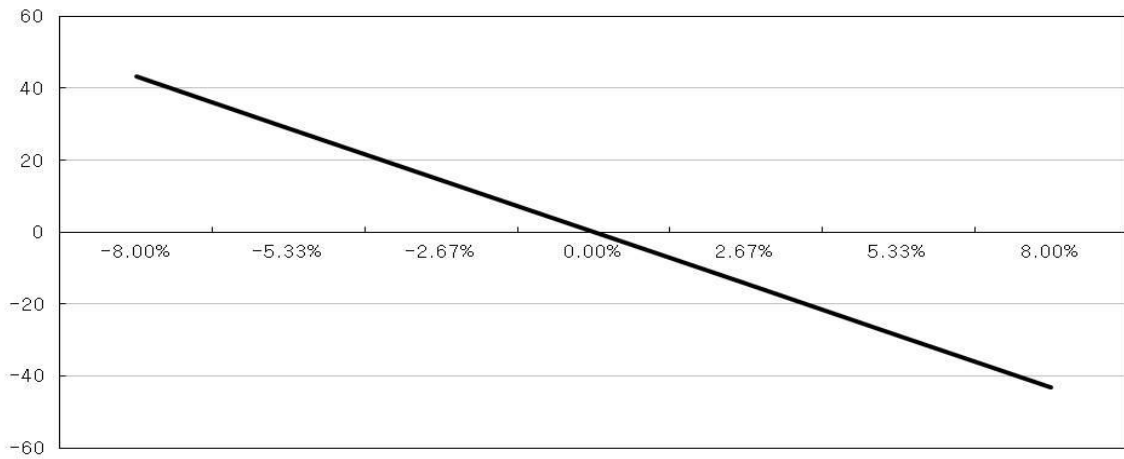
1. 계약금액

(단위: 백만원)

구분	거래대상	거래유형	매수(1)	매도(2)	순포지션(1-2)	비고
신규	주식	주식	74	74	0	장내
누계	주식	주식	8,870	1,221	7,649	장내
합계			8,870	1,221	7,649	

2. 파생상품 거래에 따른 만기 손익구조

백만



(단위: 백만원)

3. 시나리오법에 의한 손익변동

0

4. 최대손실금액 (VaR : 99%, 10일)

(단위: 백만원)

687

펀드명 : 트러스트다이내믹아시아(모)

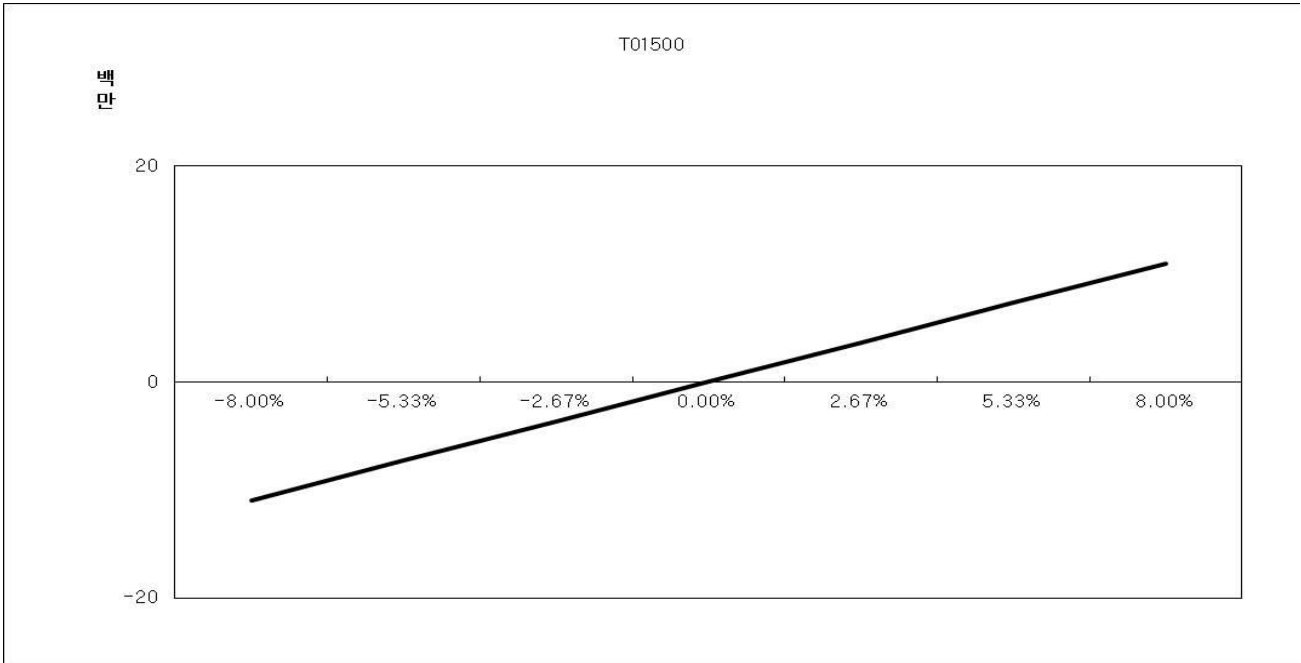
공시일: 2019-08-09

1. 계약금액

(단위: 백만원)

구분	거래대상	거래유형	매수(1)	매도(2)	순포지션(1-2)	비고
신규	주식	주식	0	0	0	장내
누계	주식	주식	772	0	772	장내
신규	주가지수	스왑	0	0	0	장외
누계	주가지수	스왑	2,647	0	2,647	장외
합계			7,277	3,858	3,419	

2. 파생상품 거래에 따른 만기 손익구조



(단위: 백만원)

3. 시나리오법에 의한 손익변동

0

(단위: 백만원)

4. 최대손실금액 (VaR : 99%, 10일)

153