

# 펀드명 : 트러스톤인덱스알파[주식-파생형](모)

공시일: 2019-08-26

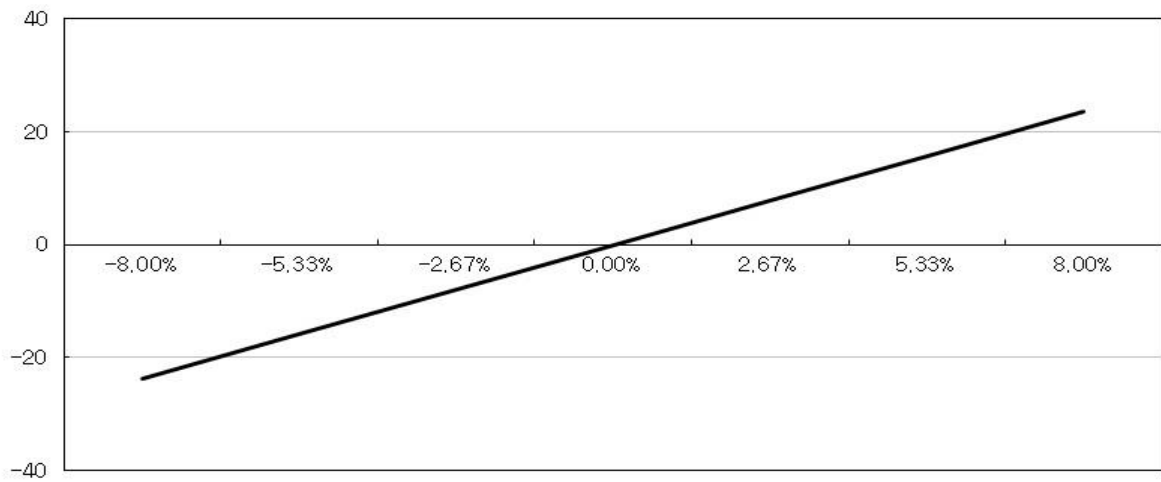
## 1. 계약금액

(단위: 백만원)

구분	거래대상	거래유형	매수(1)	매도(2)	순포지션(1-2)	비고
신규	주식	주식	5	5	0	장내
누계	주식	주식	4,526	0	4,526	장내
신규	주가지수	선물	0	0	0	장내
누계	주가지수	선물	3,842	0	3,842	장내
합계			8,368	0	8,368	

## 2. 파생상품 거래에 따른 만기 손익구조

백만



(단위: 백만원)

## 3. 시나리오법에 의한 손익변동

308

## 4. 최대손실금액 (VaR : 99%, 10일)

(단위: 백만원)

541

# 펀드명 : 트러스톤정정당당[주식-파생형](모)

공시일: 2019-08-26

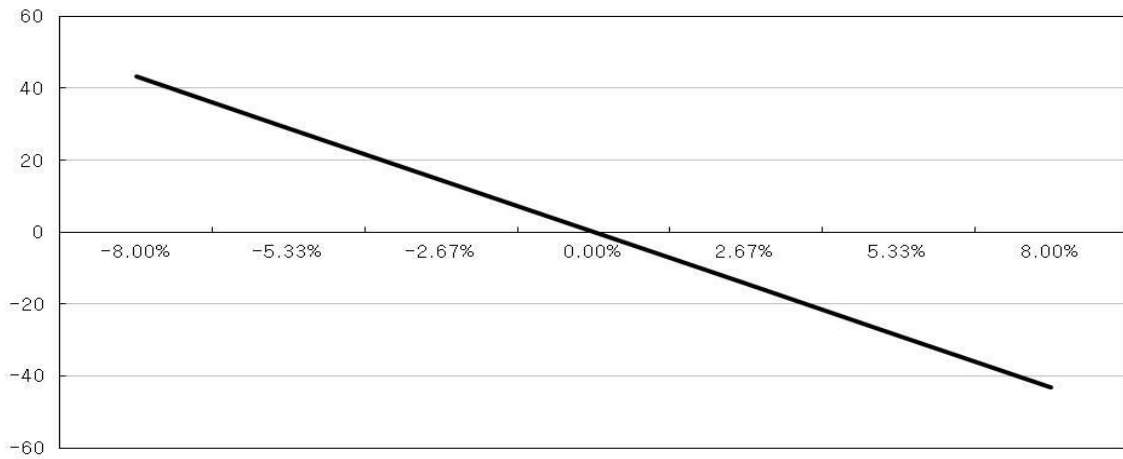
## 1. 계약금액

(단위: 백만원)

구분	거래대상	거래유형	매수(1)	매도(2)	순포지션(1-2)	비고
신규	주식	주식	67	69	-3	장내
누계	주식	주식	8,884	1,153	7,731	장내
합계			8,884	1,153	7,731	

## 2. 파생상품 거래에 따른 만기 손익구조

백만



(단위: 백만원)

## 3. 시나리오법에 의한 손익변동

0

## 4. 최대손실금액 (VaR : 99%, 10일)

(단위: 백만원)

690

# 펀드명 : 트러스트다이내믹아시아(모)

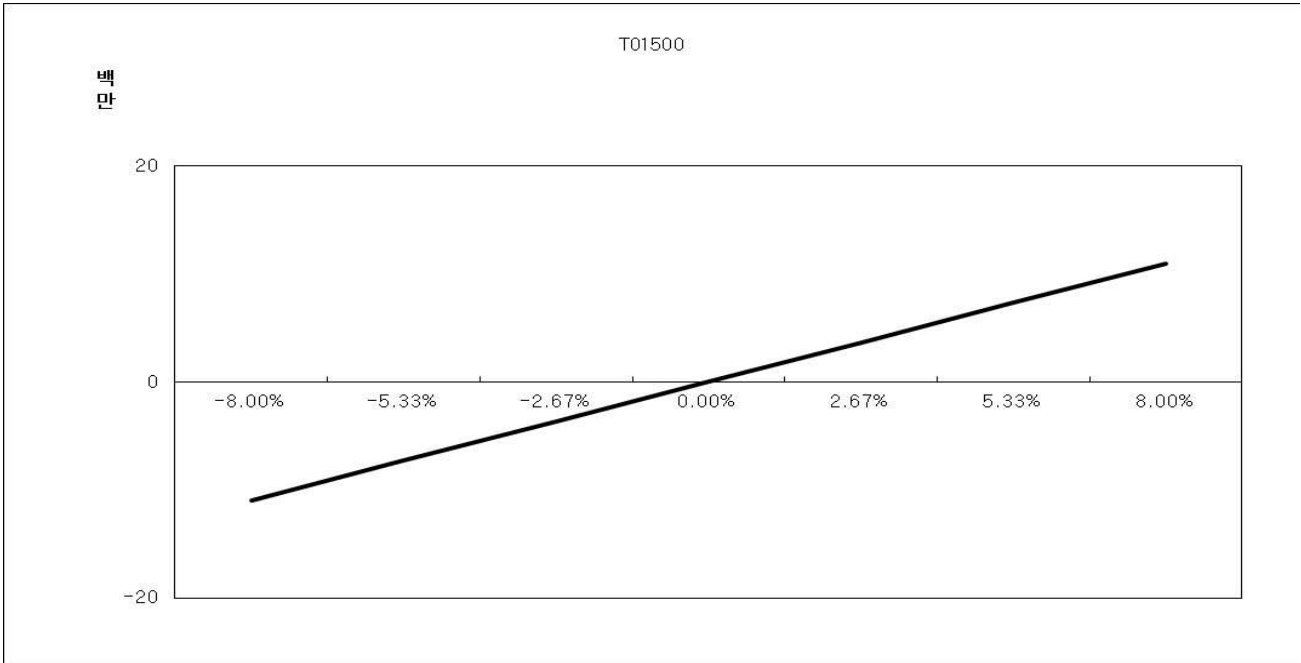
공시일: 2019-08-26

## 1. 계약금액

(단위: 백만원)

구분	거래대상	거래유형	매수(1)	매도(2)	순포지션(1-2)	비고
신규	주식	주식	0	0	0	장내
누계	주식	주식	775	0	775	장내
신규	주가지수	스왑	42	0	42	장외
누계	주가지수	스왑	5,240	0	5,240	장외
합계			9,868	3,852	6,015	

## 2. 파생상품 거래에 따른 만기 손익구조



(단위: 백만원)

## 3. 시나리오법에 의한 손익변동

10

## 4. 최대손실금액 (VaR : 99%, 10일)

(단위: 백만원)

194