

펀드명 : 트러스톤인덱스알파[주식-파생형](모)

공시일: 2019-09-06

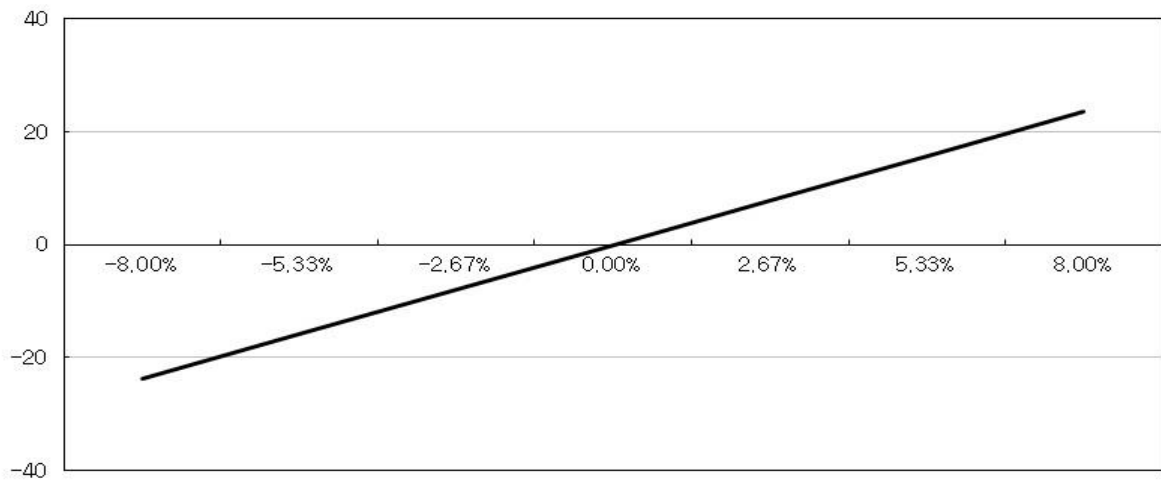
1. 계약금액

(단위: 백만원)

구분	거래대상	거래유형	매수(1)	매도(2)	순포지션(1-2)	비고
신규	주식	주식	0	0	0	장내
누계	주식	주식	4,674	0	4,674	장내
신규	주가지수	선물	0	0	0	장내
누계	주가지수	선물	3,967	0	3,967	장내
합계			8,641	0	8,641	

2. 파생상품 거래에 따른 만기 손익구조

백만



(단위: 백만원)

3. 시나리오법에 의한 손익변동

318

4. 최대손실금액 (VaR : 99%, 10일)

(단위: 백만원)

566

펀드명 : 트러스톤정정당당[주식-파생형](모)

공시일: 2019-09-06

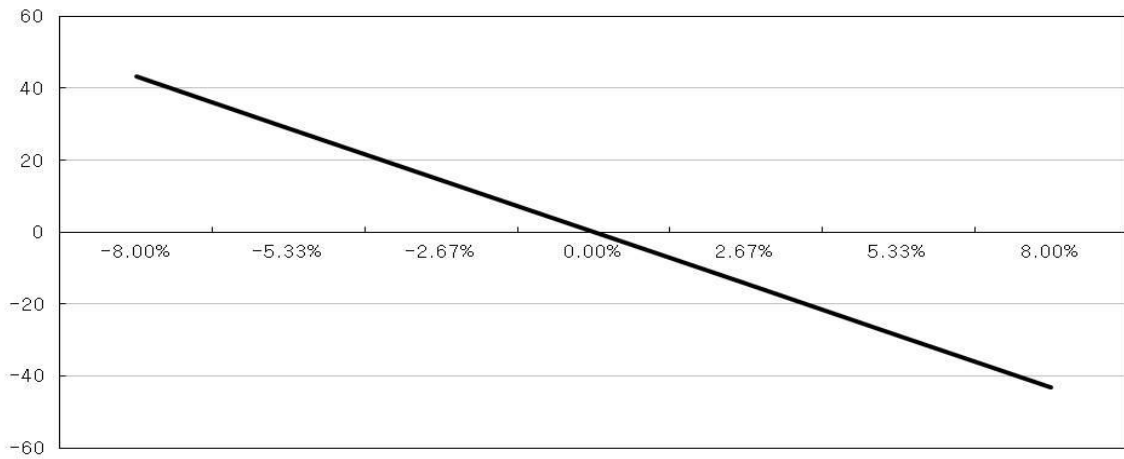
1. 계약금액

(단위: 백만원)

구분	거래대상	거래유형	매수(1)	매도(2)	순포지션(1-2)	비고
신규	주식	주식	104	175	-71	장내
누계	주식	주식	9,027	1,100	7,927	장내
합계			9,027	1,100	7,927	

2. 파생상품 거래에 따른 만기 손익구조

백만



(단위: 백만원)

3. 시나리오법에 의한 손익변동

0

4. 최대손실금액 (VaR : 99%, 10일)

(단위: 백만원)

716

펀드명 : 트러스트다이내믹아시아(모)

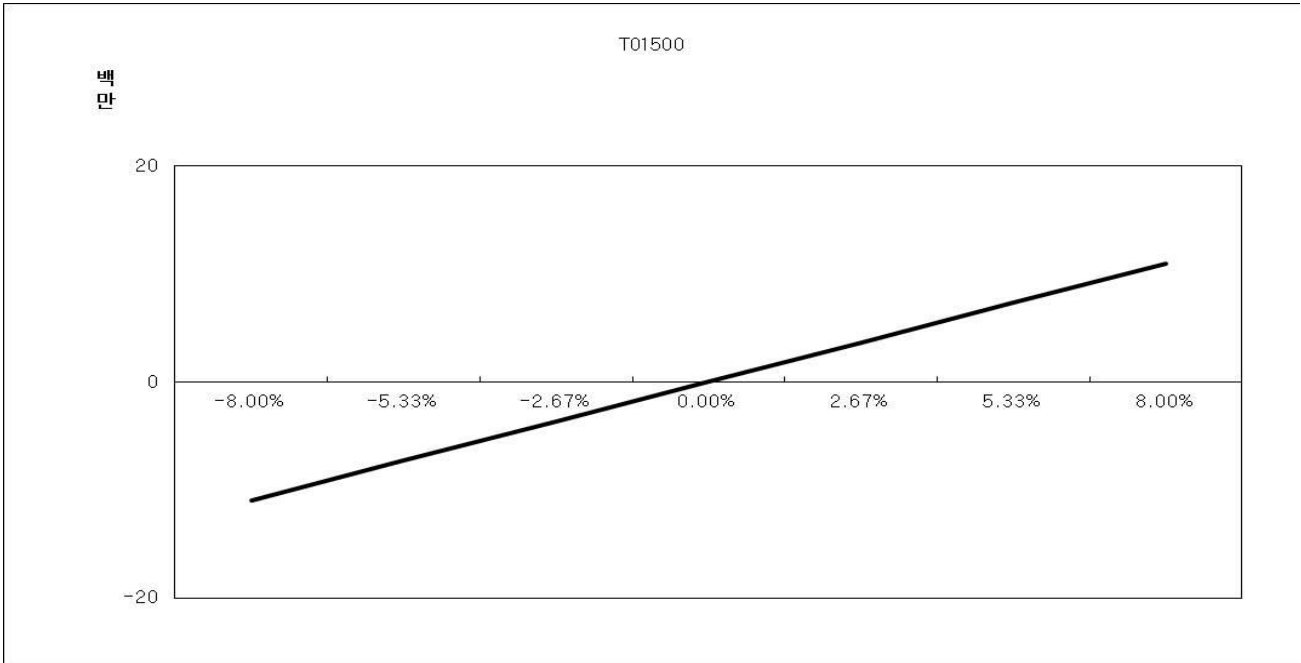
공시일: 2019-09-06

1. 계약금액

(단위: 백만원)

구분	거래대상	거래유형	매수(1)	매도(2)	순포지션(1-2)	비고
신규	주식	주식	24	37	-13	장내
누계	주식	주식	780	0	780	장내
신규	주가지수	스왑	99	0	99	장외
누계	주가지수	스왑	11,797	0	11,797	장외
합계			16,396	3,820	12,577	

2. 파생상품 거래에 따른 만기 손익구조



(단위: 백만원)

3. 시나리오법에 의한 손익변동

0

4. 최대손실금액 (VaR : 99%, 10일)

(단위: 백만원)

340