

# 펀드명 : 트러스톤인덱스알파[주식-파생형](모)

공시일: 2019-09-10

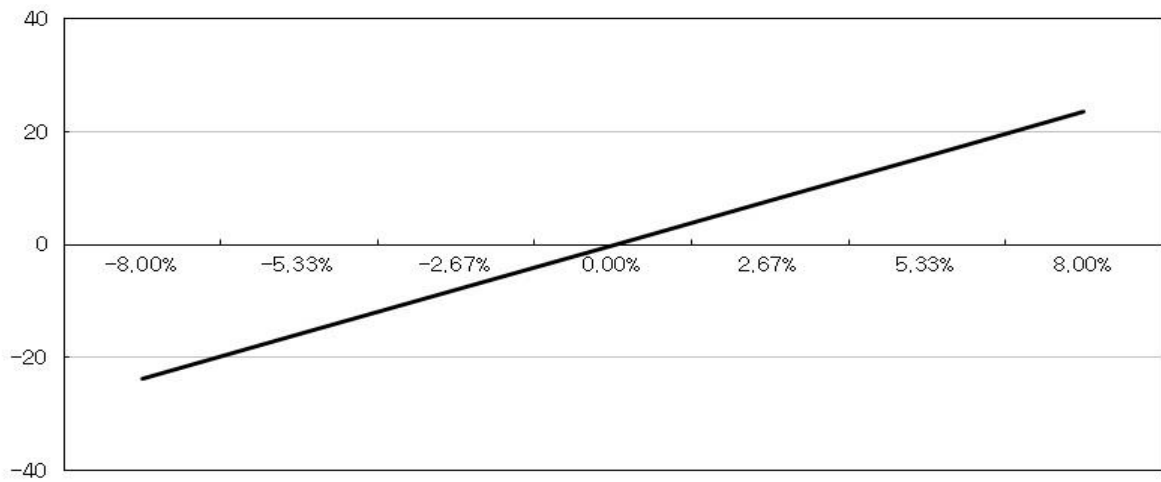
## 1. 계약금액

(단위: 백만원)

구분	거래대상	거래유형	매수(1)	매도(2)	순포지션(1-2)	비고
신규	주식	주식	0	0	0	장내
누계	주식	주식	4,756	0	4,756	장내
신규	주가지수	선물	0	0	0	장내
누계	주가지수	선물	3,944	0	3,944	장내
합계			8,700	0	8,700	

## 2. 파생상품 거래에 따른 만기 손익구조

백만



(단위: 백만원)

## 3. 시나리오법에 의한 손익변동

316

## 4. 최대손실금액 (VaR : 99%, 10일)

(단위: 백만원)

570

# 펀드명 : 트러스톤정정당당[주식-파생형](모)

공시일: 2019-09-10

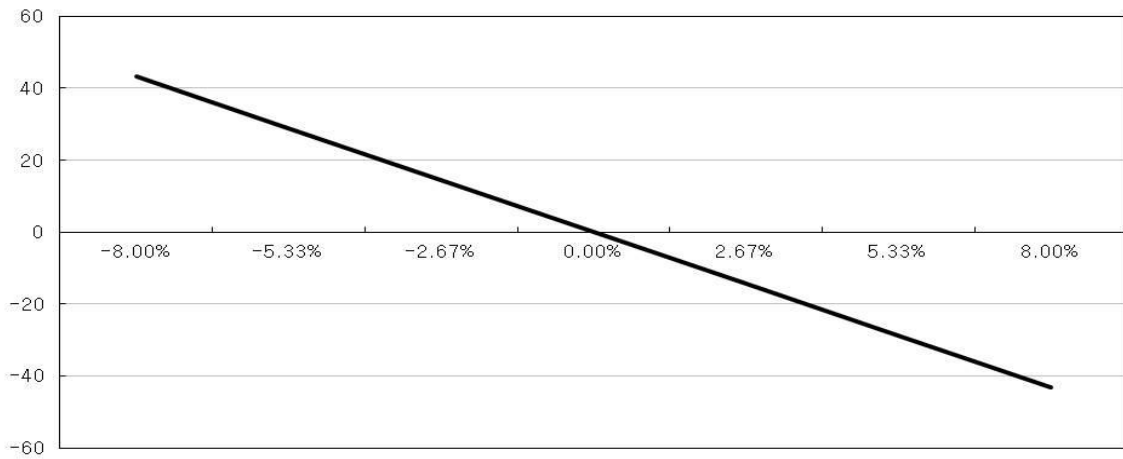
## 1. 계약금액

(단위: 백만원)

구분	거래대상	거래유형	매수(1)	매도(2)	순포지션(1-2)	비고
신규	주식	주식	0	45	-45	장내
누계	주식	주식	8,860	1,113	7,747	장내
합계			8,860	1,113	7,747	

## 2. 파생상품 거래에 따른 만기 손익구조

백만



(단위: 백만원)

## 3. 시나리오법에 의한 손익변동

0

## 4. 최대손실금액 (VaR : 99%, 10일)

(단위: 백만원)

704

# 펀드명 : 트러스트다이내믹아시아(모)

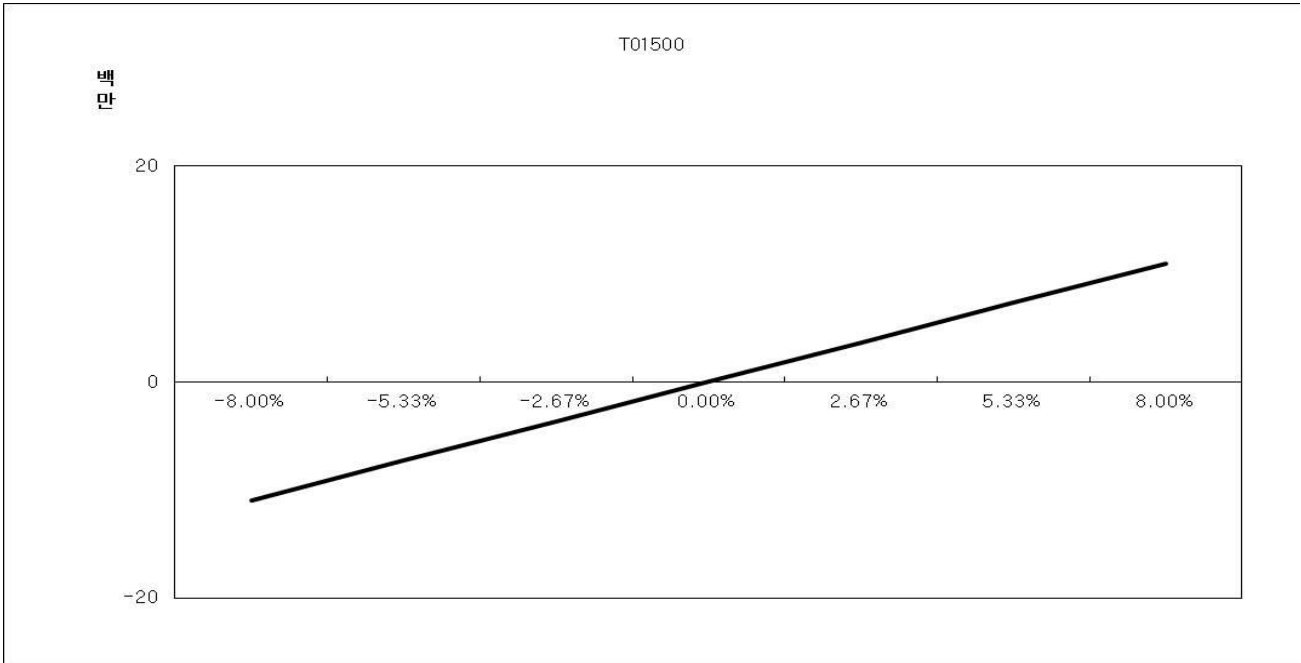
공시일: 2019-09-10

## 1. 계약금액

(단위: 백만원)

구분	거래대상	거래유형	매수(1)	매도(2)	순포지션(1-2)	비고
신규	주식	주식	0	0	0	장내
누계	주식	주식	787	0	787	장내
신규	주가지수	스왑	0	7	-7	장외
누계	주가지수	스왑	11,751	0	11,751	장외
합계			16,318	3,780	12,538	

## 2. 파생상품 거래에 따른 만기 손익구조



(단위: 백만원)

## 3. 시나리오법에 의한 손익변동

11

## 4. 최대손실금액 (VaR : 99%, 10일)

(단위: 백만원)

338