

펀드명 : 트러스톤인덱스알파[주식-파생형](모)

공시일: 2019-09-17

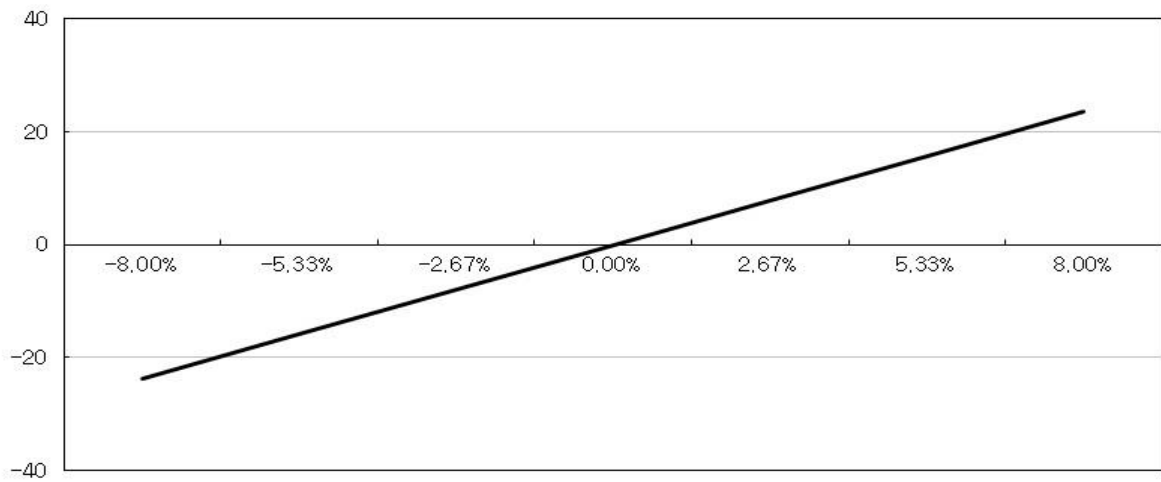
1. 계약금액

(단위: 백만원)

구분	거래대상	거래유형	매수(1)	매도(2)	순포지션(1-2)	비고
신규	주식	주식	0	0	0	장내
누계	주식	주식	6,081	0	6,081	장내
신규	주가지수	선물	0	0	0	장내
누계	주가지수	선물	2,720	0	2,720	장내
합계			8,801	0	8,801	

2. 파생상품 거래에 따른 만기 손익구조

백만



(단위: 백만원)

3. 시나리오법에 의한 손익변동

218

4. 최대손실금액 (VaR : 99%, 10일)

(단위: 백만원)

610

펀드명 : 트러스톤정정당당[주식-파생형](모)

공시일: 2019-09-17

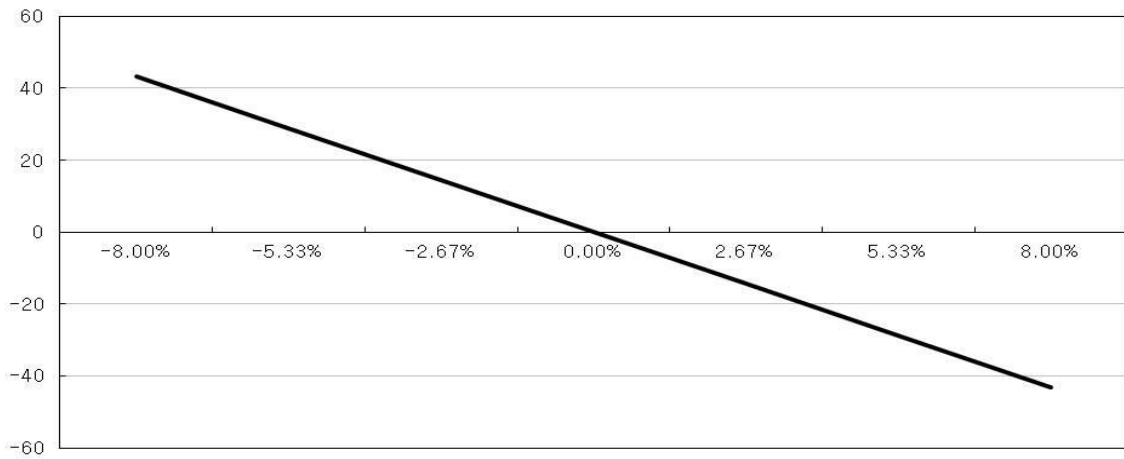
1. 계약금액

(단위: 백만원)

구분	거래대상	거래유형	매수(1)	매도(2)	순포지션(1-2)	비고
신규	주식	주식	62	76	-15	장내
누계	주식	주식	8,833	1,064	7,768	장내
합계			8,833	1,064	7,768	

2. 파생상품 거래에 따른 만기 손익구조

백만



(단위: 백만원)

3. 시나리오법에 의한 손익변동

0

4. 최대손실금액 (VaR : 99%, 10일)

(단위: 백만원)

709

펀드명 : 트러스트다이내믹아시아(모)

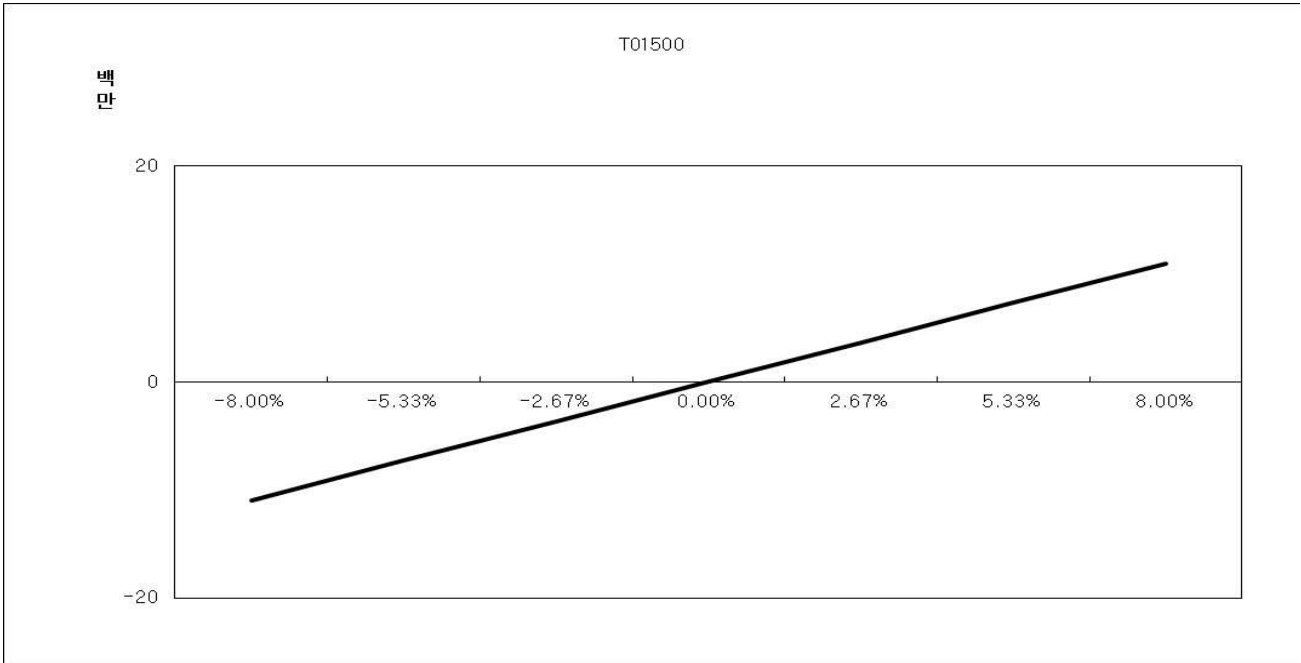
공시일: 2019-09-17

1. 계약금액

(단위: 백만원)

구분	거래대상	거래유형	매수(1)	매도(2)	순포지션(1-2)	비고
신규	주식	주식	0	0	0	장내
누계	주식	주식	804	0	804	장내
신규	주가지수	스왑	0	0	0	장외
누계	주가지수	스왑	11,624	0	11,624	장외
합계			16,210	3,782	12,428	

2. 파생상품 거래에 따른 만기 손익구조



(단위: 백만원)

3. 시나리오법에 의한 손익변동

11

4. 최대손실금액 (VaR : 99%, 10일)

(단위: 백만원)

335