

# 펀드명 : 트러스톤인덱스알파[주식-파생형](모)

공시일: 2019-10-15

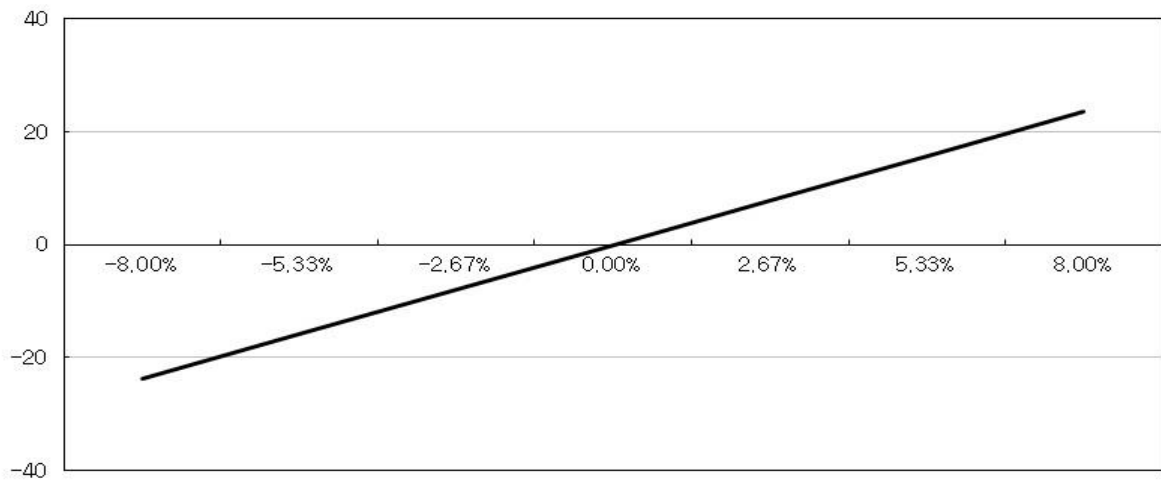
## 1. 계약금액

(단위: 백만원)

| 구분 | 거래대상 | 거래유형 | 매수(1) | 매도(2) | 순포지션(1-2) | 비고 |
|----|------|------|-------|-------|-----------|----|
| 신규 | 주식   | 주식   | 0     | 0     | 0         | 장내 |
| 누계 | 주식   | 주식   | 6,155 | 0     | 6,155     | 장내 |
| 신규 | 주가지수 | 선물   | 0     | 0     | 0         | 장내 |
| 누계 | 주가지수 | 선물   | 2,742 | 0     | 2,742     | 장내 |
| 합계 |      |      | 8,897 | 0     | 8,897     |    |

## 2. 파생상품 거래에 따른 만기 손익구조

백만



(단위: 백만원)

## 3. 시나리오법에 의한 손익변동

220

## 4. 최대손실금액 (VaR : 99%, 10일)

(단위: 백만원)

495

# 펀드명 : 트러스톤정정당당[주식-파생형](모)

공시일: 2019-10-15

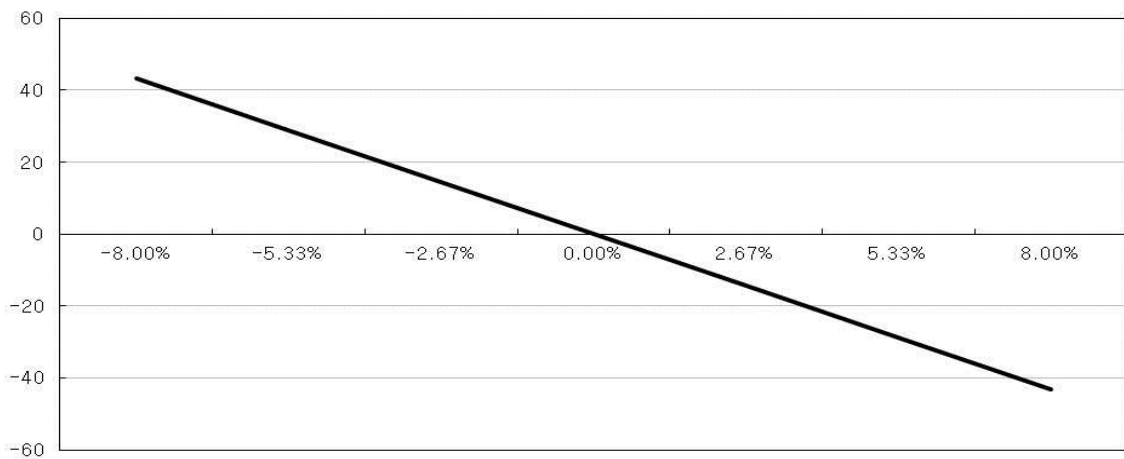
## 1. 계약금액

(단위: 백만원)

| 구분 | 거래대상 | 거래유형 | 매수(1) | 매도(2) | 순포지션(1-2) | 비고 |
|----|------|------|-------|-------|-----------|----|
| 신규 | 주식   | 주식   | 0     | 0     | 0         | 장내 |
| 누계 | 주식   | 주식   | 6,655 | 1,690 | 4,965     | 장내 |
| 합계 |      |      | 6,655 | 1,690 | 4,965     |    |

## 2. 파생상품 거래에 따른 만기 손익구조

백만



(단위: 백만원)

## 3. 시나리오법에 의한 손익변동

0

## 4. 최대손실금액 (VaR : 99%, 10일)

(단위: 백만원)

433

# 펀드명 : 트러스톤다이나믹아시아(모)

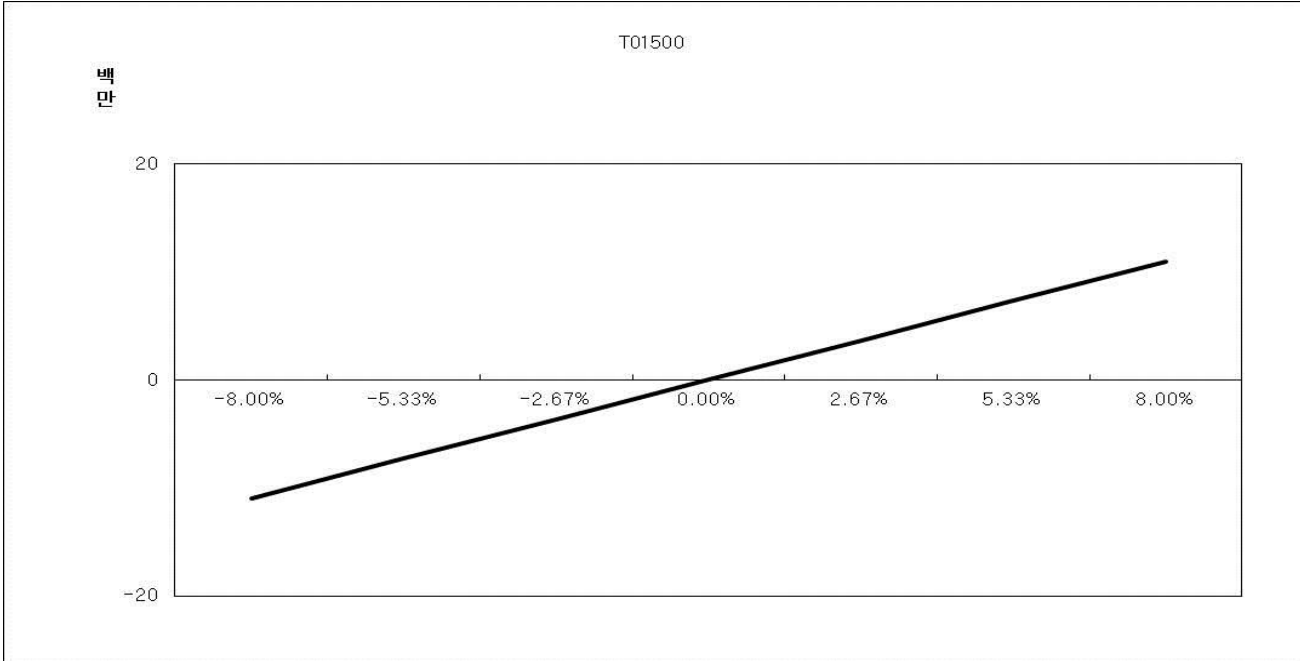
공시일: 2019-10-15

## 1. 계약금액

(단위: 백만원)

| 구분 | 거래대상 | 거래유형 | 매수(1)  | 매도(2) | 순포지션(1-2) | 비고 |
|----|------|------|--------|-------|-----------|----|
| 신규 | 주식   | 주식   | 0      | 0     | 0         | 장내 |
| 누계 | 주식   | 주식   | 666    | 0     | 666       | 장내 |
| 신규 | 주가지수 | 스왑   | 0      | 0     | 0         | 장외 |
| 누계 | 주가지수 | 스왑   | 7,125  | 0     | 7,125     | 장외 |
| 합계 |      |      | 11,669 | 3,877 | 7,792     |    |

## 2. 파생상품 거래에 따른 만기 손익구조



(단위: 백만원)

## 3. 시나리오법에 의한 손익변동

11

## 4. 최대손실금액 (VaR : 99%, 10일)

(단위: 백만원)

216