

펀드명 : 트러스톤인덱스알파[주식-파생형](모)

공시일: 2019-10-25

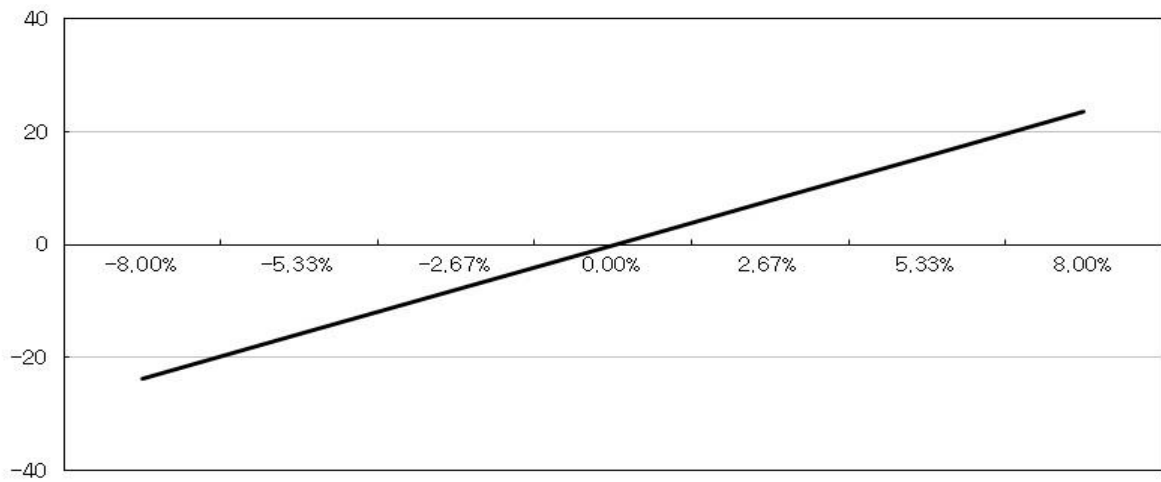
1. 계약금액

(단위: 백만원)

구분	거래대상	거래유형	매수(1)	매도(2)	순포지션(1-2)	비고
신규	주식	주식	0	0	0	장내
누계	주식	주식	6,196	0	6,196	장내
신규	주가지수	선물	0	1,245	-1,245	장내
누계	주가지수	선물	1,522	0	1,522	장내
합계			7,718	0	7,718	

2. 파생상품 거래에 따른 만기 손익구조

백만



(단위: 백만원)

3. 시나리오법에 의한 손익변동

122

(단위: 백만원)

4. 최대손실금액 (VaR : 99%, 10일)

430

펀드명 : 트러스톤정정당당[주식-파생형](모)

공시일: 2019-10-25

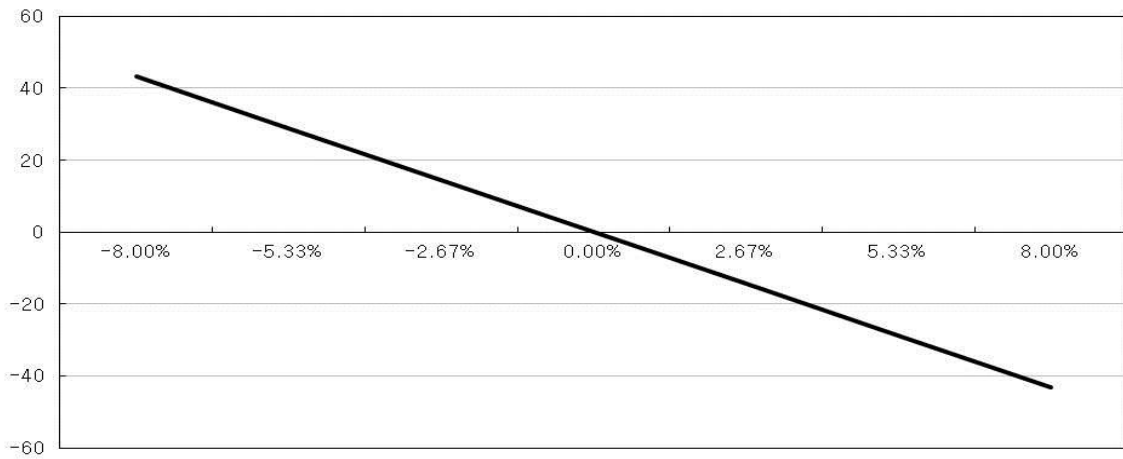
1. 계약금액

(단위: 백만원)

구분	거래대상	거래유형	매수(1)	매도(2)	순포지션(1-2)	비고
신규	주식	주식	0	0	0	장내
누계	주식	주식	6,842	1,732	5,110	장내
합계			6,842	1,732	5,110	

2. 파생상품 거래에 따른 만기 손익구조

백만



(단위: 백만원)

3. 시나리오법에 의한 손익변동

0

4. 최대손실금액 (VaR : 99%, 10일)

(단위: 백만원)

438

펀드명 : 트러스트다이내믹아시아(모)

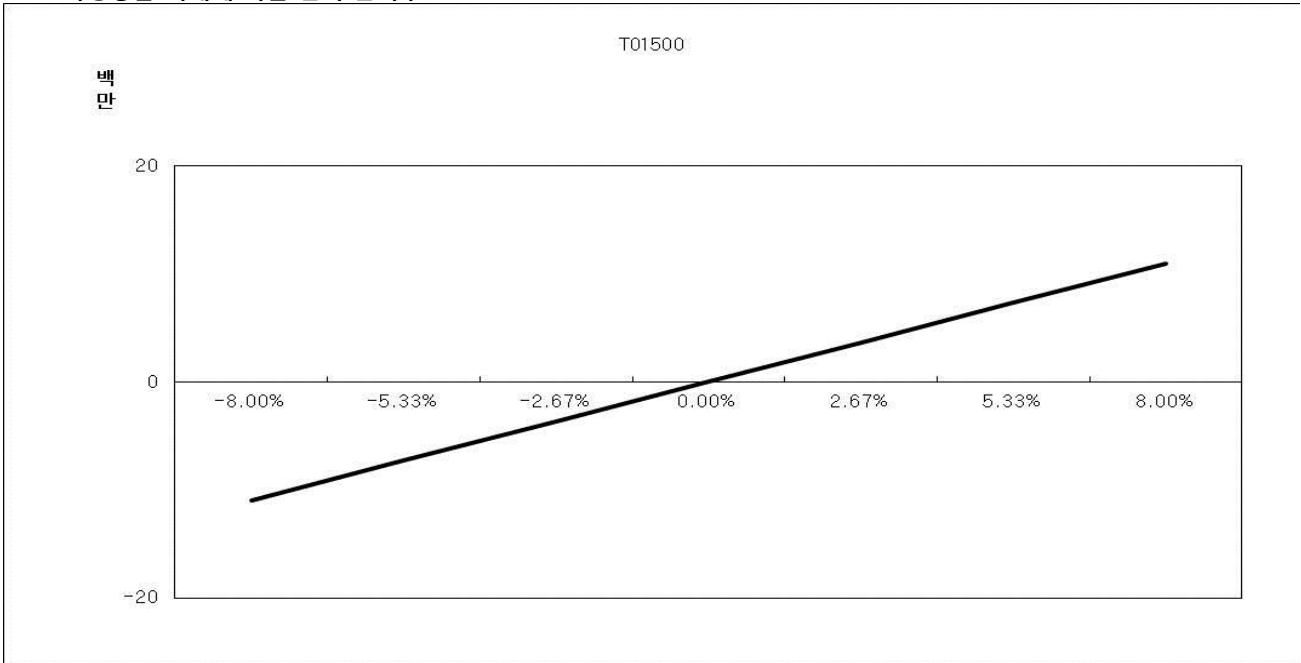
공시일: 2019-10-25

1. 계약금액

(단위: 백만원)

구분	거래대상	거래유형	매수(1)	매도(2)	순포지션(1-2)	비고
신규	주식	주식	0	0	0	장내
누계	주식	주식	665	0	665	장내
신규	주가지수	스왑	0	2	-2	장외
누계	주가지수	스왑	9,891	0	9,891	장외
합계			14,570	4,014	10,556	

2. 파생상품 거래에 따른 만기 손익구조



(단위: 백만원)

3. 시나리오법에 의한 손익변동

11

4. 최대손실금액 (VaR : 99%, 10일)

(단위: 백만원)

279