

펀드명 : 트러스톤인덱스알파[주식-파생형](모)

공시일: 2019-10-31

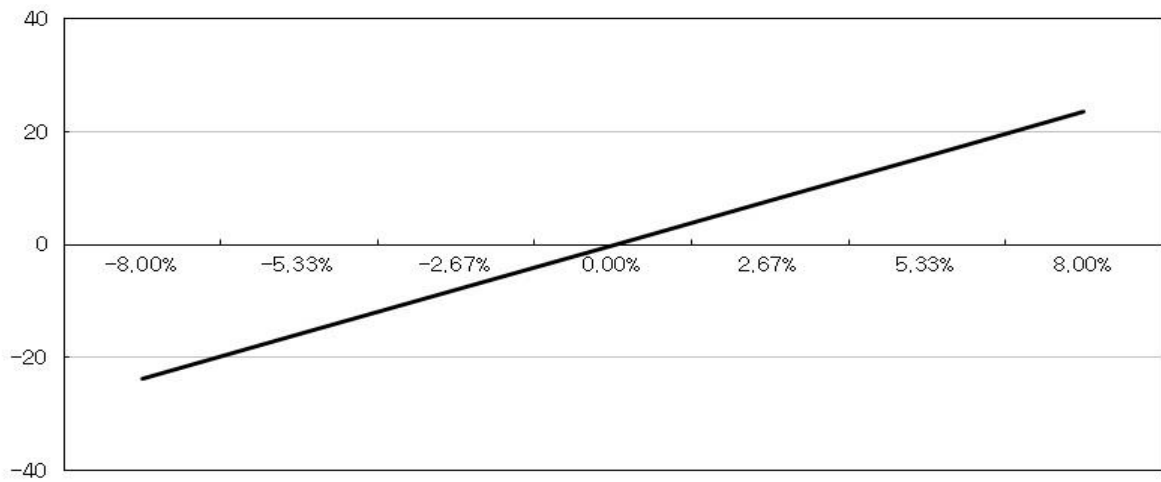
1. 계약금액

(단위: 백만원)

구분	거래대상	거래유형	매수(1)	매도(2)	순포지션(1-2)	비고
신규	주식	주식	1	4	-3	장내
누계	주식	주식	6,202	0	6,202	장내
신규	주가지수	선물	0	0	0	장내
누계	주가지수	선물	964	0	964	장내
합계			7,167	0	7,167	

2. 파생상품 거래에 따른 만기 손익구조

백만



(단위: 백만원)

3. 시나리오법에 의한 손익변동

77

4. 최대손실금액 (VaR : 99%, 10일)

(단위: 백만원)

403

펀드명 : 트러스톤정정당당[주식-파생형](모)

공시일: 2019-10-31

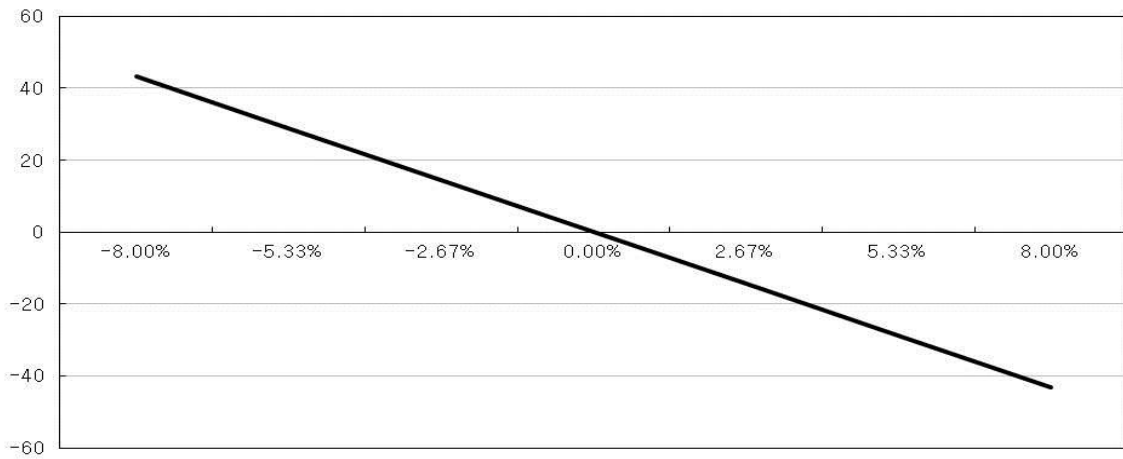
1. 계약금액

(단위: 백만원)

구분	거래대상	거래유형	매수(1)	매도(2)	순포지션(1-2)	비고
신규	주식	주식	0	210	-210	장내
누계	주식	주식	6,630	1,783	4,846	장내
합계			6,630	1,783	4,846	

2. 파생상품 거래에 따른 만기 손익구조

백만



(단위: 백만원)

3. 시나리오법에 의한 손익변동

0

4. 최대손실금액 (VaR : 99%, 10일)

(단위: 백만원)

412

펀드명 : 트러스트다이내믹아시아(모)

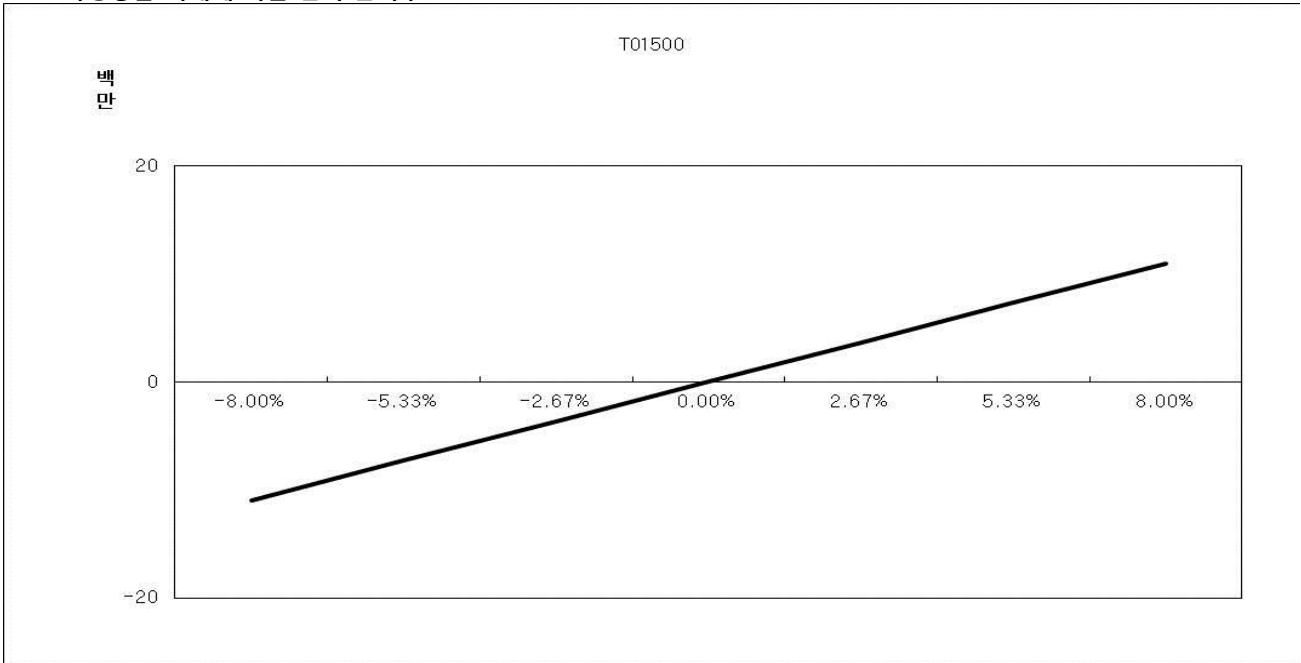
공시일: 2019-10-31

1. 계약금액

(단위: 백만원)

구분	거래대상	거래유형	매수(1)	매도(2)	순포지션(1-2)	비고
신규	주식	주식	0	0	0	장내
누계	주식	주식	661	0	661	장내
신규	주가지수	스왑	3,462	0	3,462	장외
누계	주가지수	스왑	13,289	0	13,289	장외
합계			18,006	4,056	13,950	

2. 파생상품 거래에 따른 만기 손익구조



(단위: 백만원)

3. 시나리오법에 의한 손익변동

11

4. 최대손실금액 (VaR : 99%, 10일)

(단위: 백만원)

367