

펀드명 : 트러스톤인덱스알파[주식-파생형](모)

공시일: 2019-12-02

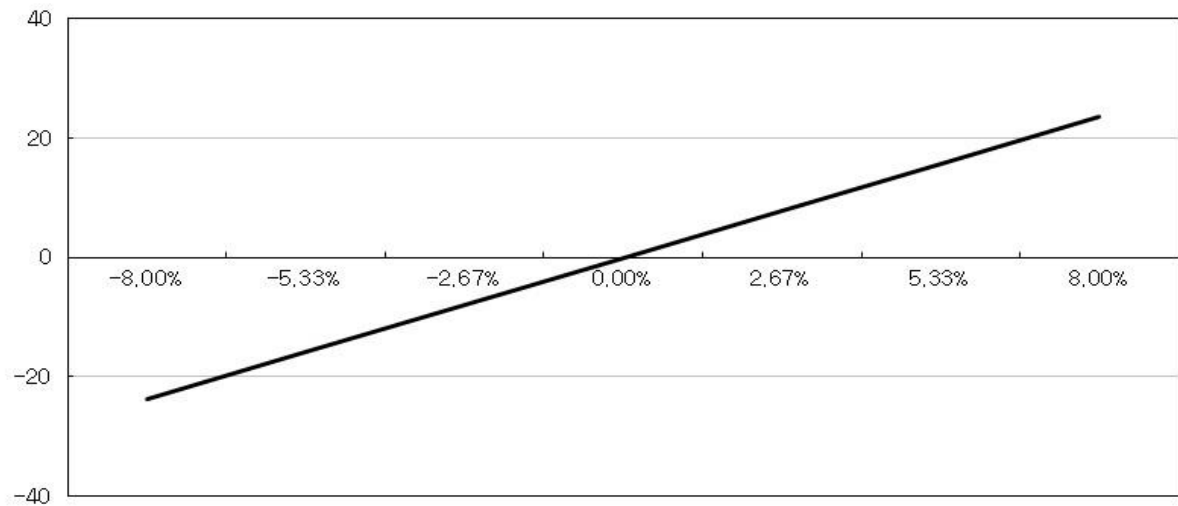
1. 계약금액

(단위: 백만원)

구분	거래대상	거래유형	매수(1)	매도(2)	순포지션(1-2)	비고
신규	주식	주식	0	0	0	장내
누계	주식	주식	6,282	0	6,282	장내
신규	주가지수	선물	0	0	0	장내
누계	주가지수	선물	1,038	0	1,038	장내
합계			7,320	0	7,320	

2. 파생상품 거래에 따른 만기 손익구조

백만



(단위: 백만원)

3. 시나리오법에 의한 손익변동

83

(단위: 백만원)

4. 최대손실금액 (VaR : 99%, 10일)

405

펀드명 : 트러스톤정정당당[주식-파생형](모)

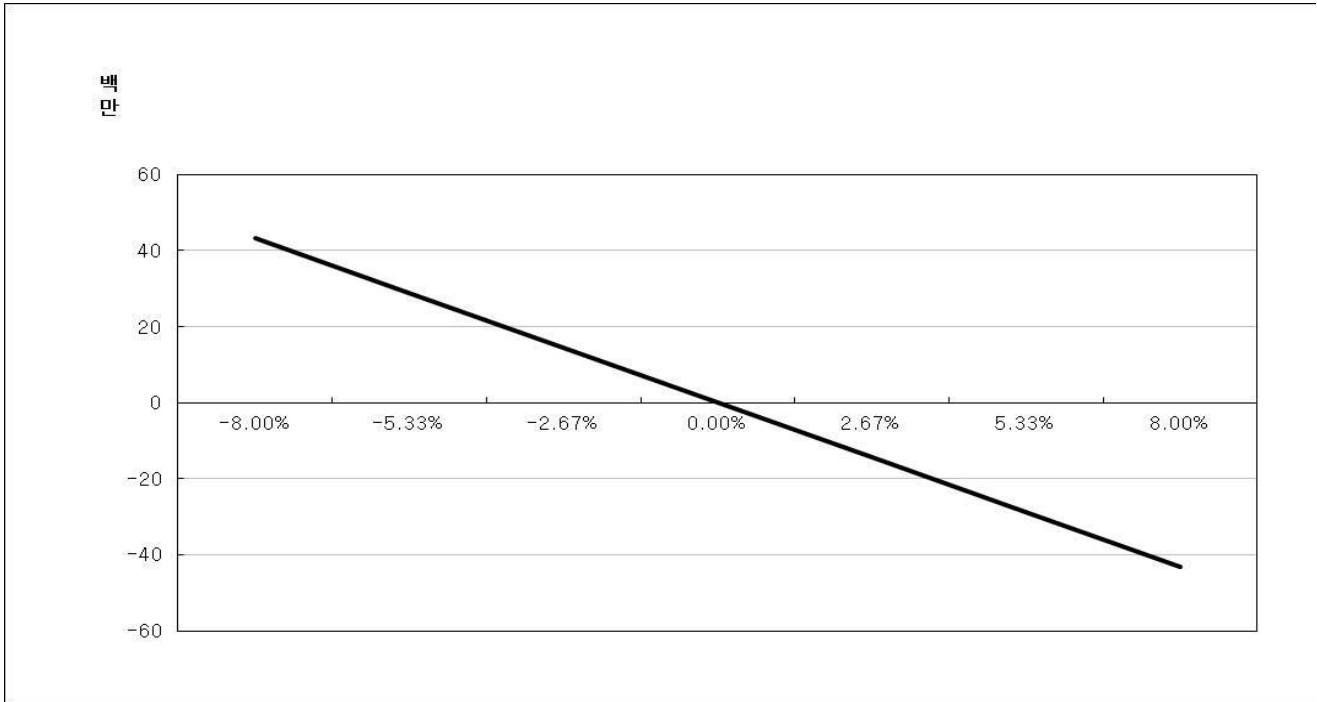
공시일: 2019-12-02

1. 계약금액

(단위: 백만원)

구분	거래대상	거래유형	매수(1)	매도(2)	순포지션(1-2)	비고
신규	주식	주식	9	0	9	장내
누계	주식	주식	7,706	1,555	6,151	장내
신규	주가지수	스왑	9	0	9	장외
누계	주가지수	스왑	0	93	-93	장외
합계			7,706	1,648	6,058	

2. 파생상품 거래에 따른 만기 손익구조



(단위: 백만원)

3. 시나리오법에 의한 손익변동

0

(단위: 백만원)

4. 최대손실금액 (VaR : 99%, 10일)

483

펀드명 : 트러스트다이내믹아시아(모)

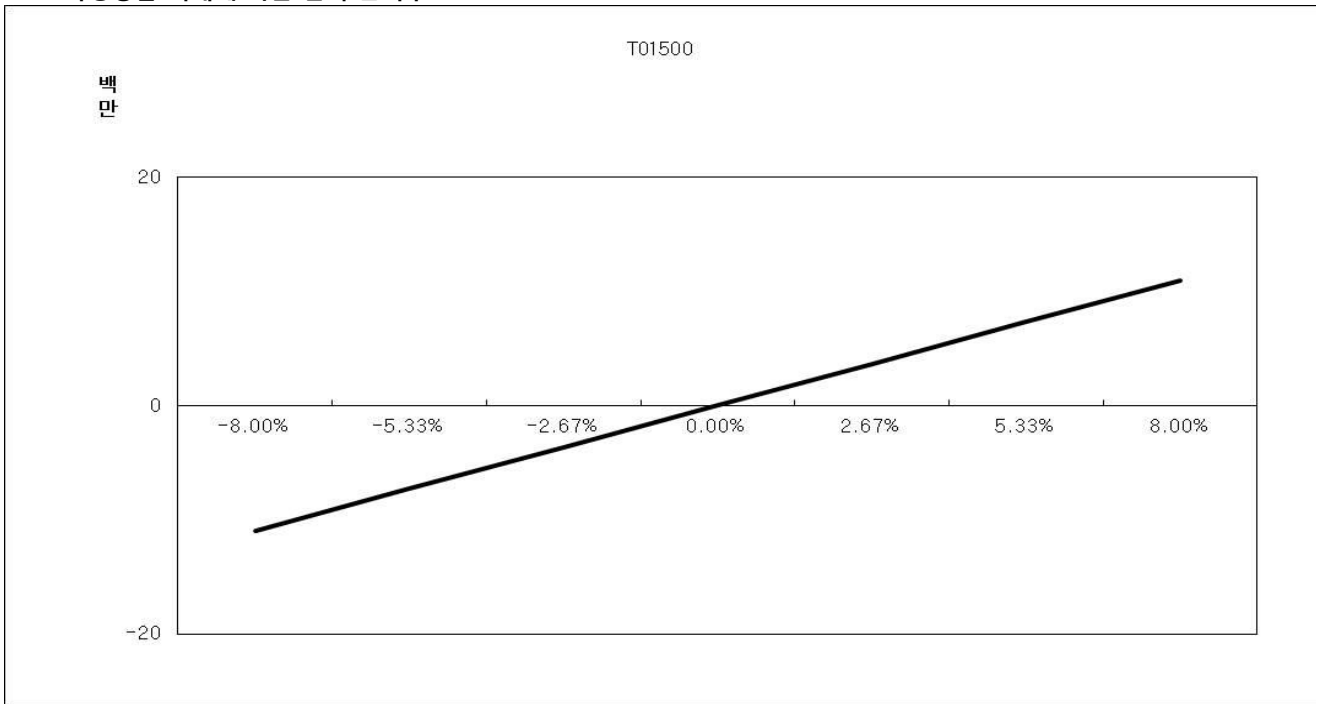
공시일: 2019-12-02

1. 계약금액

(단위: 백만원)

구분	거래대상	거래유형	매수(1)	매도(2)	순포지션(1-2)	비고
신규	주식	주식	0	0	0	장내
누계	주식	주식	680	0	680	장내
신규	주가지수	스왑	0	0	0	장외
누계	주가지수	스왑	14,288	0	14,288	장외
합계			19,023	4,055	14,968	

2. 파생상품 거래에 따른 만기 손익구조



(단위: 백만원)

3. 시나리오법에 의한 손익변동

0

(단위: 백만원)

4. 최대손실금액 (VaR : 99%, 10일)

377