

# 펀드명 : 트러스톤인덱스알파[주식-파생형](모)

공시일: 2019-12-16

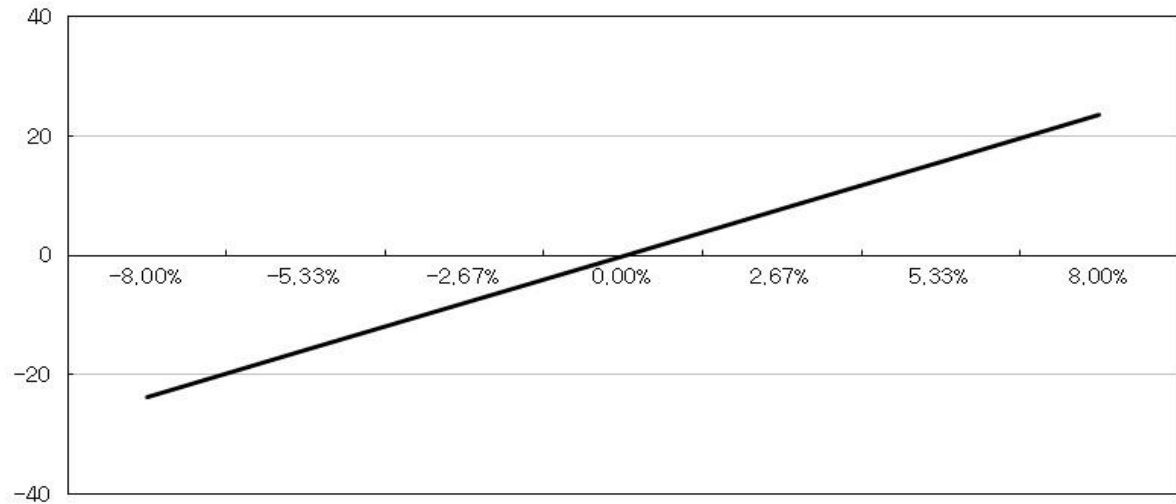
## 1. 계약금액

(단위: 백만원)

구분	거래대상	거래유형	매수(1)	매도(2)	순포지션(1-2)	비고
신규	주식	주식	0	0	0	장내
누계	주식	주식	7,696	0	7,696	장내
신규	주가지수	선물	0	0	0	장내
누계	주가지수	선물	73	0	73	장내
합계			7,768	0	7,768	

## 2. 파생상품 거래에 따른 만기 손익구조

백만



(단위: 백만원)

## 3. 시나리오법에 의한 손익변동

6

(단위: 백만원)

## 4. 최대손실금액 (VaR : 99%, 10일)

504

# 펀드명 : 트러스톤정정당당[주식-파생형](모)

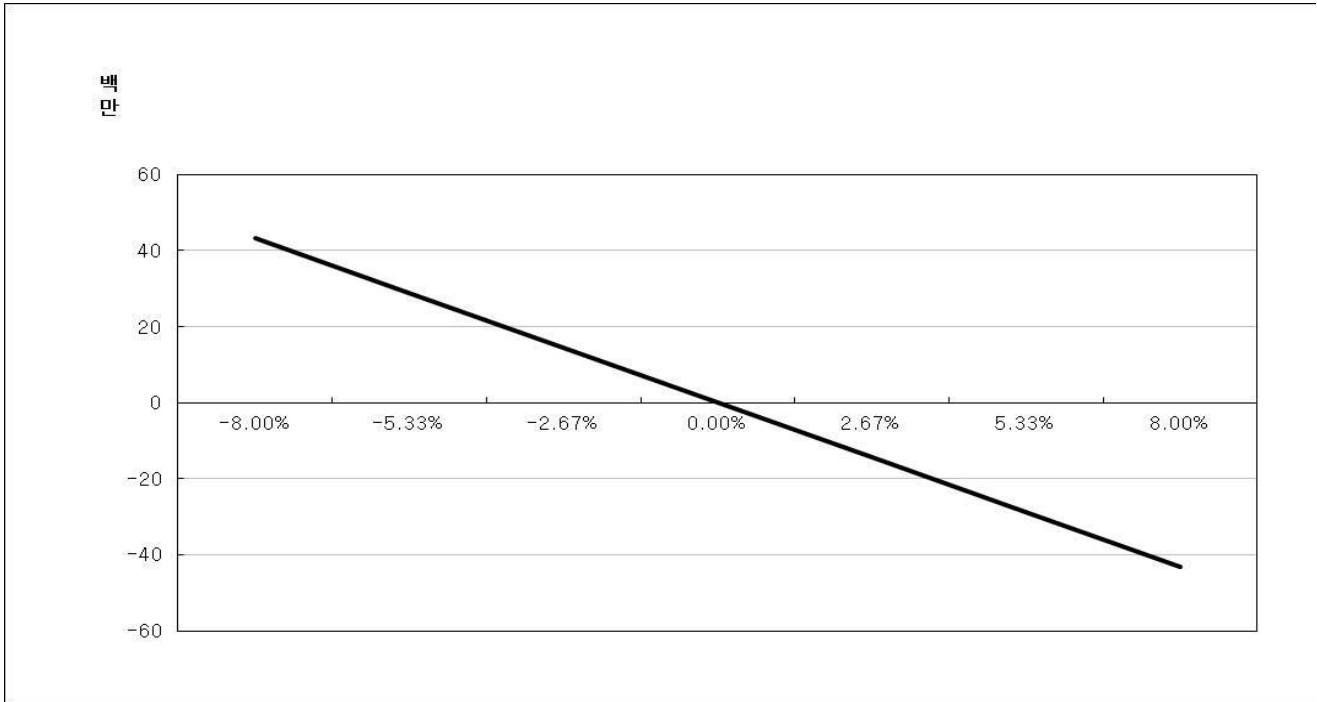
공시일: 2019-12-16

## 1. 계약금액

(단위: 백만원)

구분	거래대상	거래유형	매수(1)	매도(2)	순포지션(1-2)	비고
신규	주식	주식	0	0	0	장내
누계	주식	주식	7,299	1,516	5,783	장내
신규	주가지수	선물	0	0	0	장내
누계	주가지수	선물	0	73	-73	장내
합계			7,299	1,588	5,711	

## 2. 파생상품 거래에 따른 만기 손익구조



(단위: 백만원)

## 3. 시나리오법에 의한 손익변동

6

(단위: 백만원)

## 4. 최대손실금액 (VaR : 99%, 10일)

364

# 펀드명 : 트러스트다이내믹아시아(모)

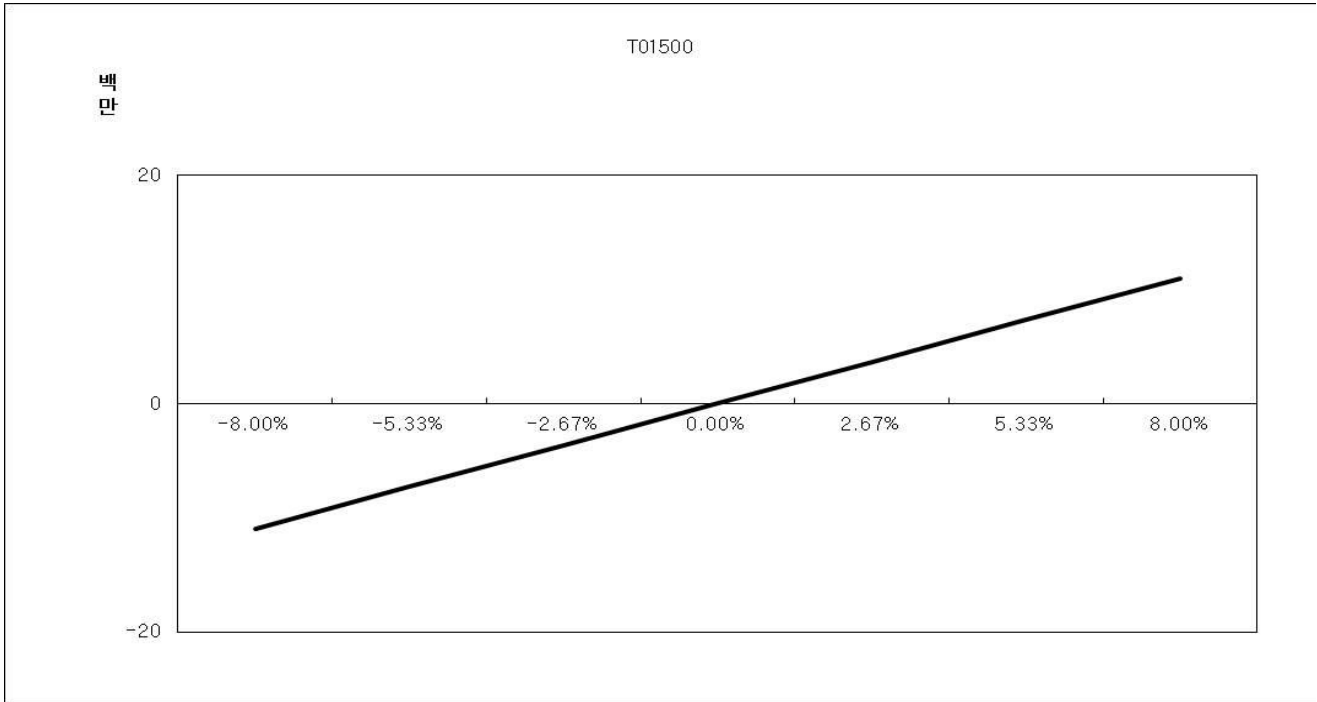
공시일: 2019-12-16

## 1. 계약금액

(단위: 백만원)

구분	거래대상	거래유형	매수(1)	매도(2)	순포지션(1-2)	비고
신규	주식	주식	0	0	0	장내
누계	주식	주식	703	0	703	장내
신규	주가지수	스왑	0	9,729	-9,729	장외
누계	주가지수	스왑	4,292	0	4,292	장외
합계			9,133	4,139	4,994	

## 2. 파생상품 거래에 따른 만기 손익구조



(단위: 백만원)

## 3. 시나리오법에 의한 손익변동

13

(단위: 백만원)

## 4. 최대손실금액 (VaR : 99%, 10일)

159