

# 펀드명 : 트러스톤인덱스알파[주식-파생형](모)

공시일: 2020-01-28

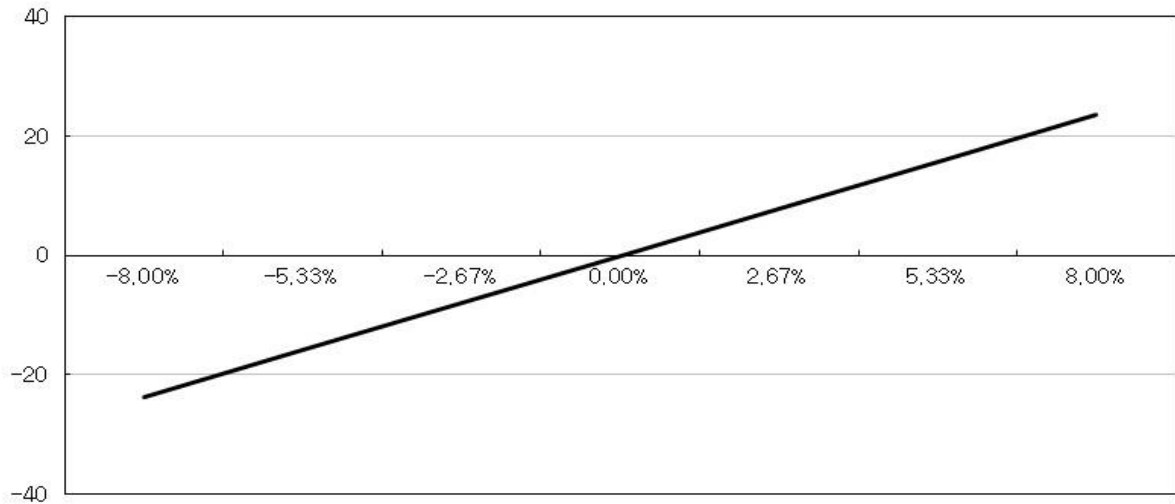
## 1. 계약금액

(단위: 백만원)

구분	거래대상	거래유형	매수(1)	매도(2)	순포지션(1-2)	비고
신규	주식	주식	1	8	-7	장내
누계	주식	주식	7,889	0	7,889	장내
신규	주가지수	선물	0	0	0	장내
누계	주가지수	선물	106	0	106	장내
합계			7,995	0	7,995	

## 2. 파생상품 거래에 따른 만기 손익구조

백만



(단위: 백만원)

## 3. 시나리오법에 의한 손익변동

8

(단위: 백만원)

## 4. 최대손실금액 (VaR : 99%, 10일)

536

# 펀드명 : 트러스톤정정당당[주식-파생형](모)

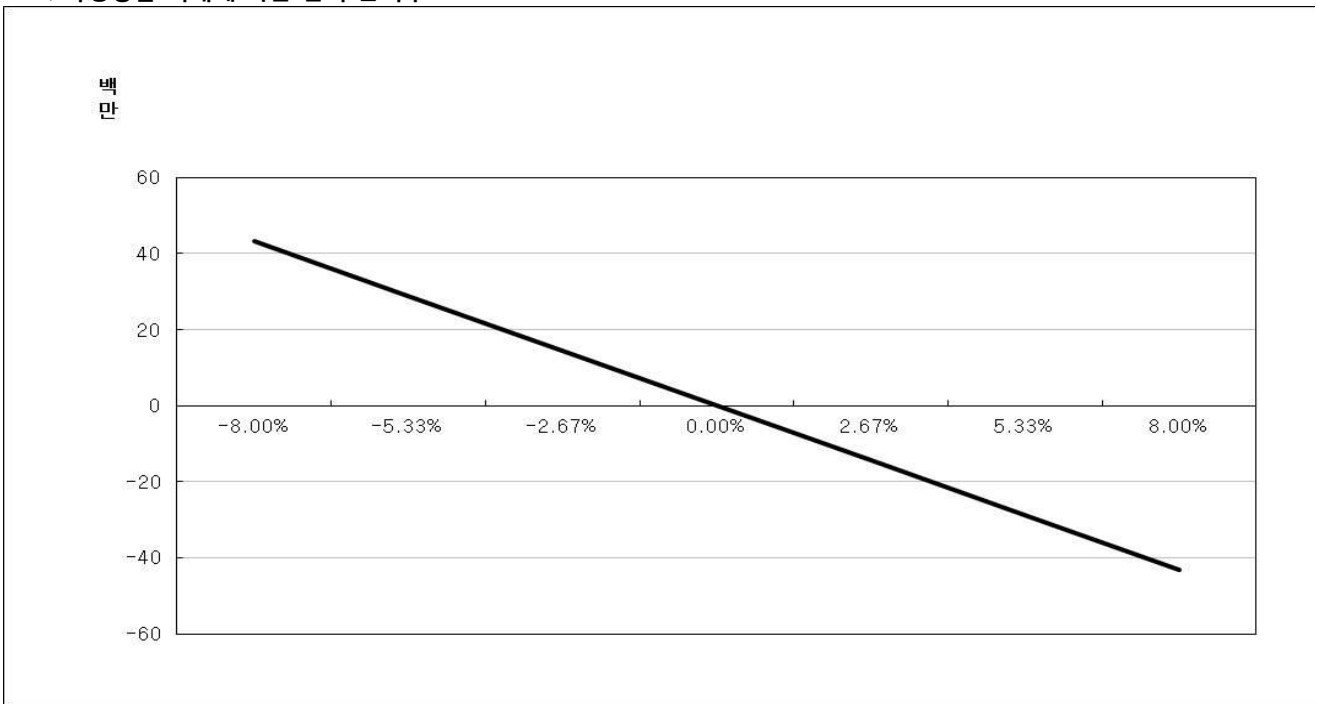
공시일: 2020-01-28

## 1. 계약금액

(단위: 백만원)

구분	거래대상	거래유형	매수(1)	매도(2)	순포지션(1-2)	비고
신규	주식	주식	185	95	90	장내
누계	주식	주식	5,414	2,035	3,380	장내
합계			5,414	2,035	3,380	

## 2. 파생상품 거래에 따른 만기 손익구조



## 3. 시나리오법에 의한 손익변동

(단위: 백만원)

0

## 4. 최대손실금액 (VaR : 99%, 10일)

(단위: 백만원)

273

# 펀드명 : 트러스트다이내믹아시아(모)

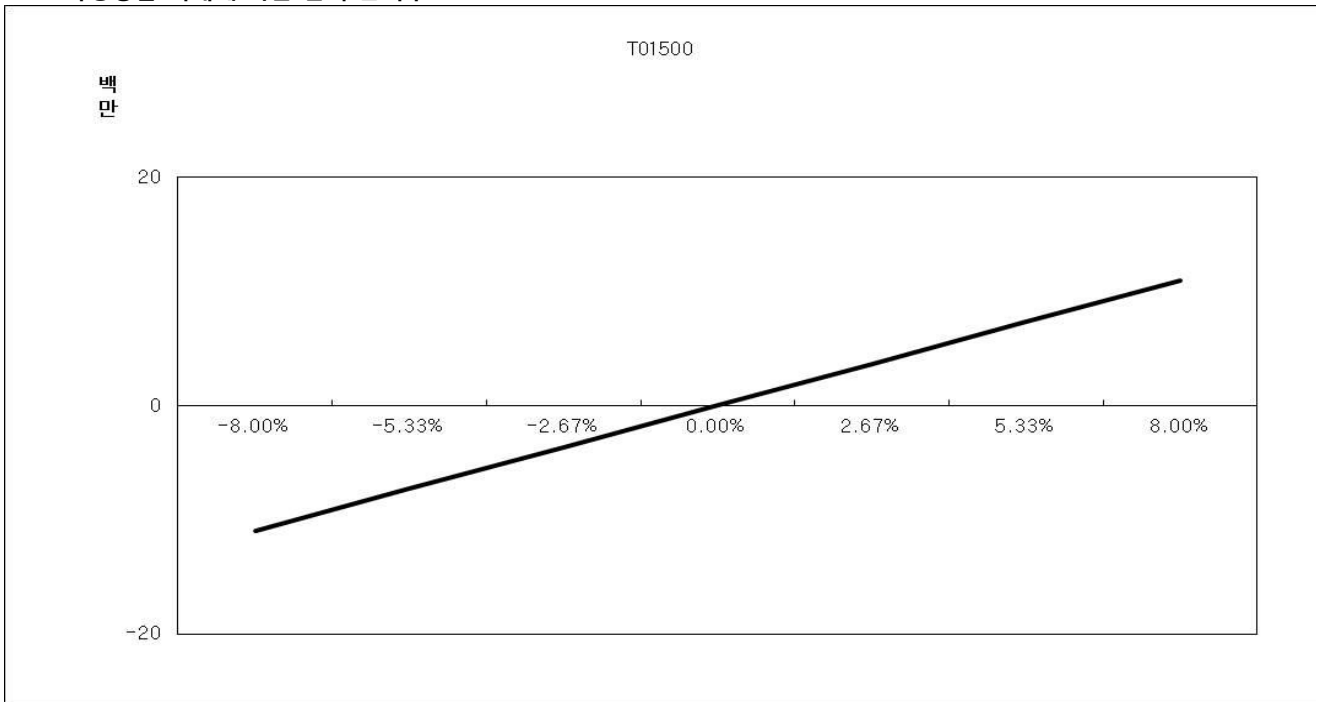
공시일: 2020-01-28

## 1. 계약금액

(단위: 백만원)

구분	거래대상	거래유형	매수(1)	매도(2)	순포지션(1-2)	비고
신규	주식	주식	63	0	63	장내
누계	주식	주식	756	0	756	장내
신규	주가지수	스왑	0	27	-27	장외
누계	주가지수	스왑	10,483	0	10,483	장외
합계			15,291	4,053	11,239	

## 2. 파생상품 거래에 따른 만기 손익구조



(단위: 백만원)

## 3. 시나리오법에 의한 손익변동

0

(단위: 백만원)

## 4. 최대손실금액 (VaR : 99%, 10일)

288