

펀드명 : 트러스트인덱스알파[주식-파생형](모)

공시일: 2020-02-24

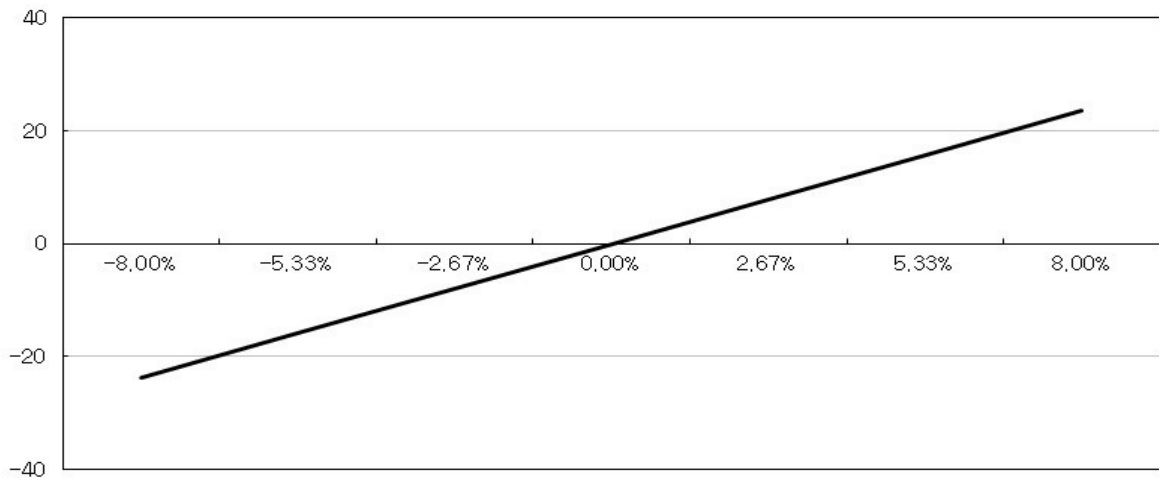
1. 계약금액

(단위: 백만원)

구분	거래대상	거래유형	매수(1)	매도(2)	순포지션(1-2)	비고
신규	주식	주식	0	116	-116	장내
누계	주식	주식	7,369	0	7,369	장내
신규	주가지수	선물	73	0	73	장내
누계	주가지수	선물	73	0	73	장내
신규	유가증권	선물	59	0	59	장내
누계	유가증권	선물	59	0	59	장내
합계			7,501	0	7,501	

2. 파생상품 거래에 따른 만기 손익구조

백만



3. 시나리오법에 의한 손익변동

(단위: 백만원)

6

4. 최대손실금액 (VaR : 99%, 10일)

(단위: 백만원)

546

펀드명 : 트러스톤정정당당[주식-파생형](모)

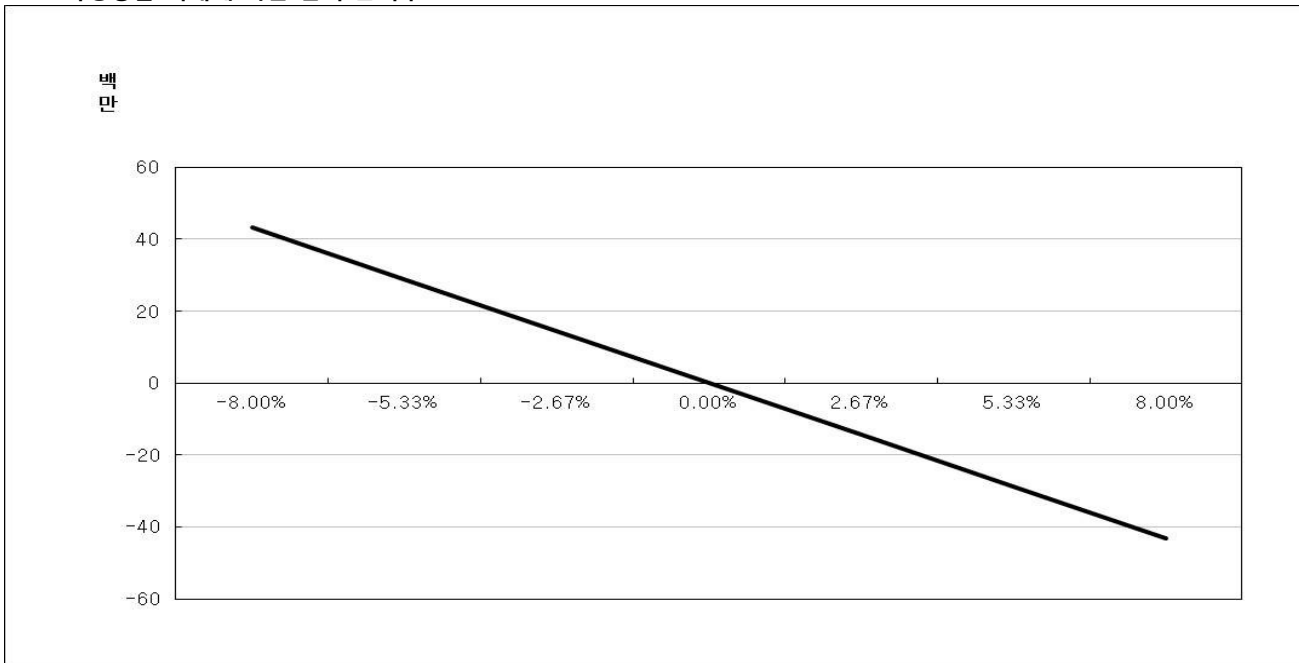
공시일: 2020-02-24

1. 계약금액

(단위: 백만원)

구분	거래대상	거래유형	매수(1)	매도(2)	순포지션(1-2)	비고
신규	주식	주식	76	0	76	장내
누계	주식	주식	7,367	1,957	5,410	장내
신규	주가지수	선물	0	0	0	장내
누계	주가지수	선물	0	512	-512	장내
합계			7,367	2,469	4,898	

2. 파생상품 거래에 따른 만기 손익구조



3. 시나리오법에 의한 손익변동

(단위: 백만원)

41

4. 최대손실금액 (VaR : 99%, 10일)

(단위: 백만원)

476

펀드명 : 트러스트다이내믹아시아(모)

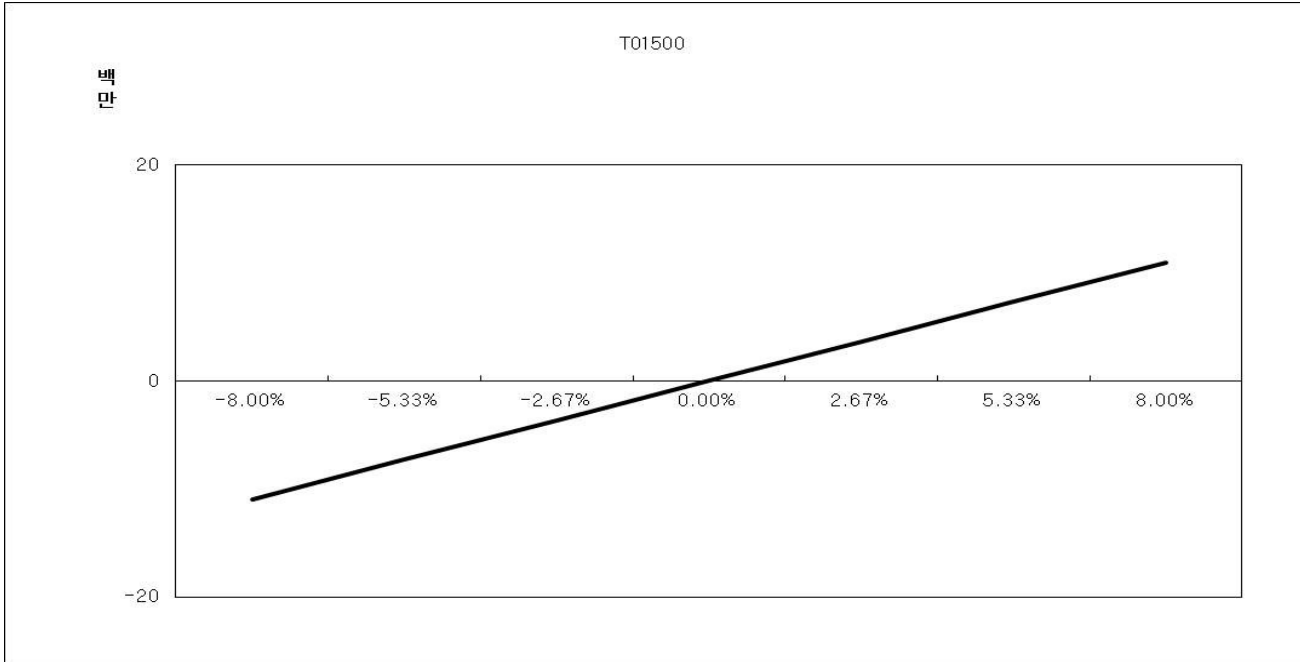
공시일: 2020-02-24

1. 계약금액

(단위: 백만원)

구분	거래대상	거래유형	매수(1)	매도(2)	순포지션(1-2)	비고
신규	주식	주식	0	0	0	장내
누계	주식	주식	749	0	749	장내
신규	주가지수	스왑	0	45	-45	장외
누계	주가지수	스왑	33,614	0	33,614	장외
합계			38,716	4,353	34,362	

2. 파생상품 거래에 따른 만기 손익구조



(단위: 백만원)

3. 시나리오법에 의한 손익변동

0

4. 최대손실금액 (VaR : 99%, 10일)

(단위: 백만원)

979