

펀드명 : 트러스톤인덱스알파[주식-파생형](모)

공시일: 2020-03-11

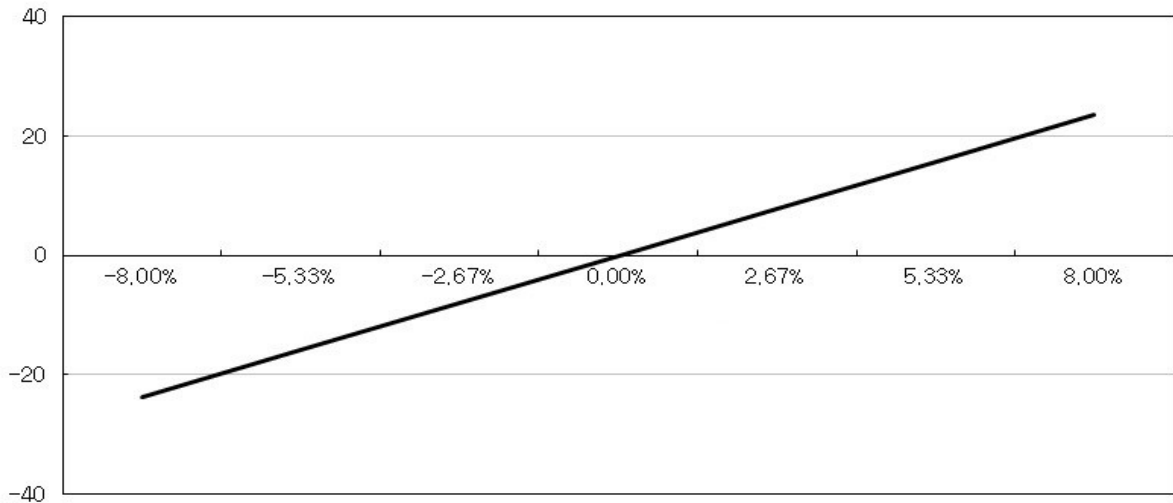
1. 계약금액

(단위: 백만원)

구분	거래대상	거래유형	매수(1)	매도(2)	순포지션(1-2)	비고
신규	주식	주식	0	0	0	장내
누계	주식	주식	6,731	0	6,731	장내
신규	주가지수	선물	0	0	0	장내
누계	주가지수	선물	66	0	66	장내
신규	유가증권	선물	0	0	0	장내
누계	유가증권	선물	44	0	44	장내
합계			6,841	0	6,841	

2. 파생상품 거래에 따른 만기 손익구조

백만



(단위: 백만원)

3. 시나리오법에 의한 손익변동

5

(단위: 백만원)

4. 최대손실금액 (VaR : 99%, 10일)

539

펀드명 : 트러스톤정정당당[주식-파생형](모)

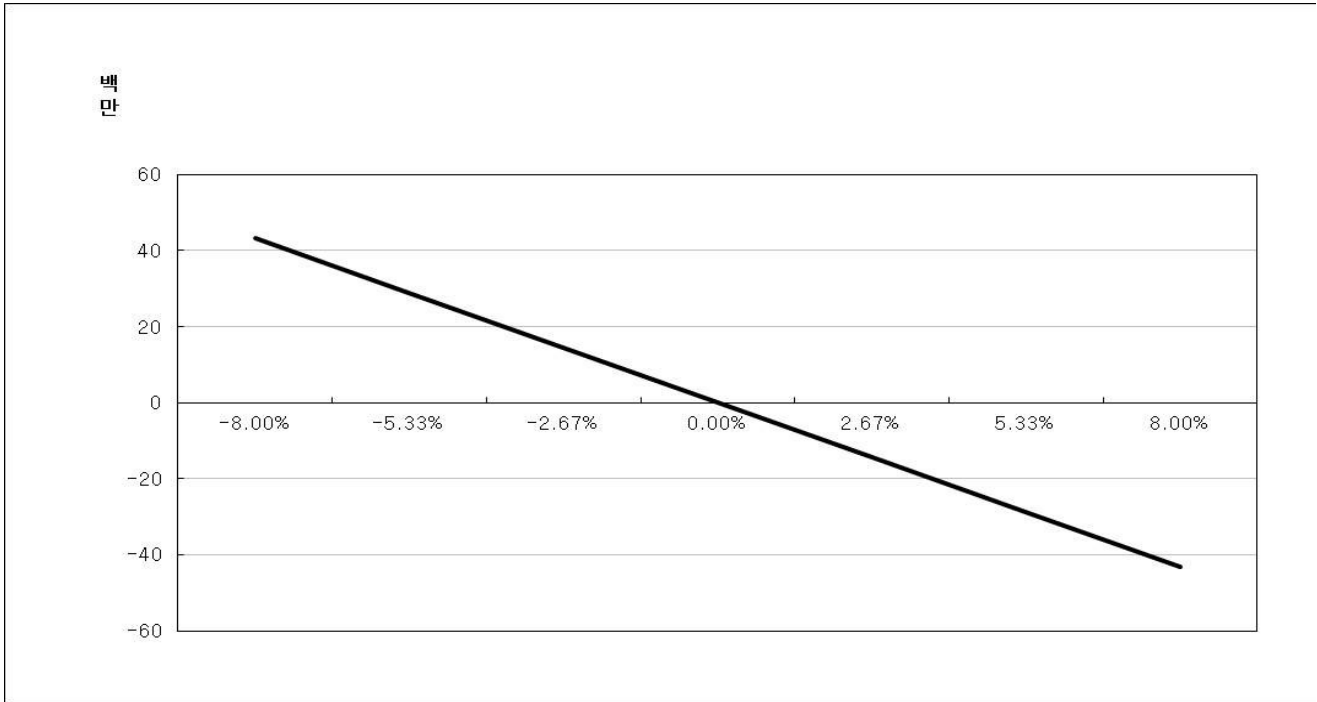
공시일: 2020-03-11

1. 계약금액

(단위: 백만원)

구분	거래대상	거래유형	매수(1)	매도(2)	순포지션(1-2)	비고
신규	주식	주식	77	0	77	장내
누계	주식	주식	7,804	1,590	6,214	장내
신규	유가증권	선물	0	109	-109	장내
누계	유가증권	선물	0	241	-241	장내
합계			7,804	1,831	5,973	

2. 파생상품 거래에 따른 만기 손익구조



3. 시나리오법에 의한 손익변동

(단위: 백만원)

19

4. 최대손실금액 (VaR : 99%, 10일)

(단위: 백만원)

610

펀드명 : 트러스트다이내믹아시아(모)

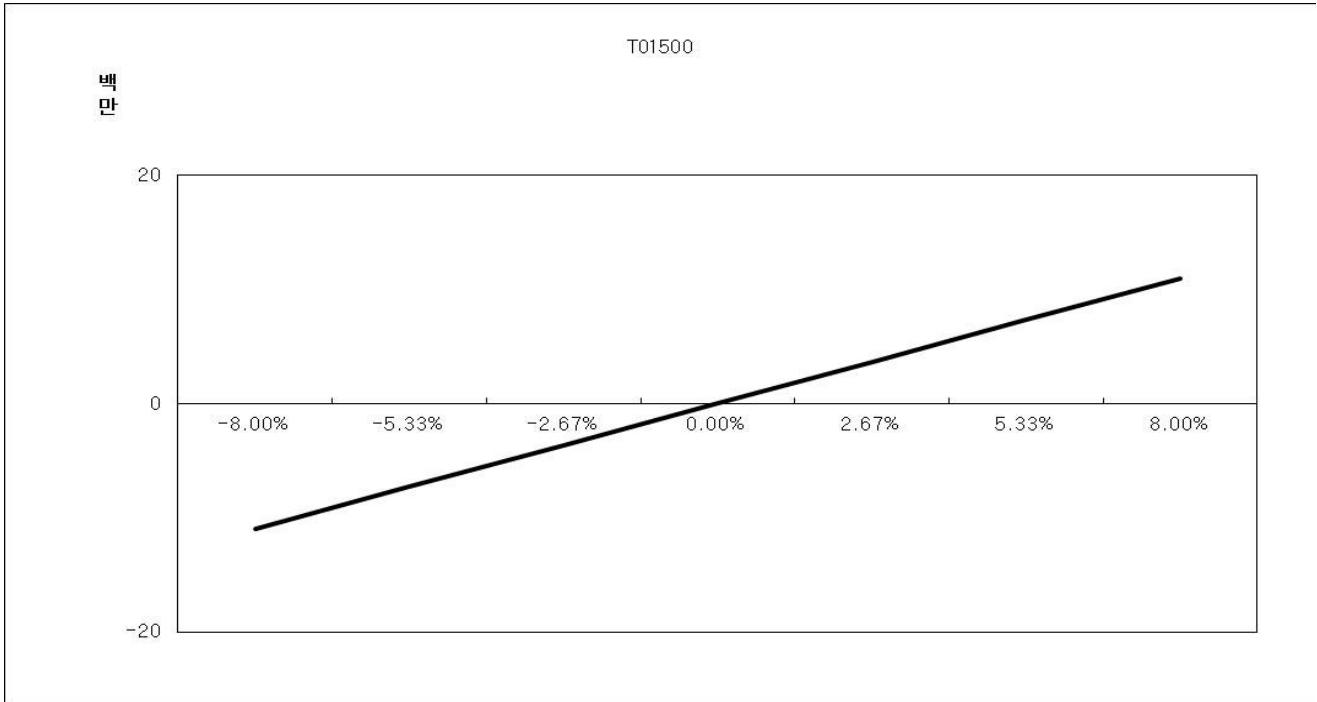
공시일: 2020-03-11

1. 계약금액

(단위: 백만원)

구분	거래대상	거래유형	매수(1)	매도(2)	순포지션(1-2)	비고
신규	주식	주식	0	0	0	장내
누계	주식	주식	800	0	800	장내
신규	주가지수	스왑	0	413	-413	장외
누계	주가지수	스왑	22,209	0	22,209	장외
합계			27,122	4,114	23,008	

2. 파생상품 거래에 따른 만기 손익구조



3. 시나리오법에 의한 손익변동

(단위: 백만원)

0

4. 최대손실금액 (VaR : 99%, 10일)

(단위: 백만원)

687